

INFORME DE TRANSPARENCIA

COVID-19

Boletín N°6 – Febrero 2021

INFORME DE TRANSPARENCIA COVID-19

¡Bienvenidos y bienvenidas!

La Municipalidad de Peñalolén, presenta a la comunidad de los vecinos y vecinas de Peñalolén, el sexto boletín de Rendición de Cuentas, sobre los gastos realizados por la pandemia COVID19.

El acceso a la información pública es un derecho de todos y todas, por ello mediante los mecanismos de transparencia y participación ciudadana, buscamos contribuir al ejercicio democrático, para que la ciudadanía en su conjunto pueda monitorear la gestión del gasto, en este difícil contexto local y nacional.

A continuación, se presentan los datos del período entre los meses de marzo a noviembre, informados en diciembre de 2020.


Vecinos y vecinas:

“En este nuevo año, y como parte del compromiso de tener una gestión abierta y transparencia hacia la comunidad, les invitamos a revisar este nuevo Boletín de Transparencia, con los datos sobre el uso de recursos públicos para la emergencia sanitaria que enfrentamos como país y en nuestra comuna.”

“Peñalolén te Cuida, cuídate tú también.”

INFORME DE TRANSPARENCIA COVID-19

- Gasto total del municipio para la emergencia COVID-19



Desde el inicio de la emergencia sanitaria, en marzo 2020, la Municipalidad de Peñalolén ha realizado distintos gastos especiales para abordar las distintas problemáticas que surgen en vecinos y vecinas. Los gastos se dividen en categorías tales como: alimentos, sanitización de calles, kit de aseo y protección, y “ayuda hogar”, junto con medidas de protección para la comunidad.

El gasto total del municipio para la emergencia sanitaria entre marzo-noviembre 2020, corresponde a:

\$ 543.386.303

- Gasto total con aportes Gobierno Central y Gobierno Regional





Desde el mes de junio de 2020, el municipio gestiona recursos que fueron transferidos por el gobierno de Chile, los cuales se destinaron exclusivamente para apoyar a la comunidad en el contexto de la pandemia que estamos viviendo. El gasto total ejecutado entre junio y noviembre fue de:




\$1.567.492.273

INFORME DE TRANSPARENCIA COVID-19

Desglose Gastos según categoría y origen de fondos

Categoría	Monto	Detalle
 <p>Alimentos</p>	Fondos municipales	Cajas de alimentos kilos de leche en polvo Alimentos a Granel para Cocinas Comunitarias. 90.000 Contenedores térmicos
	\$ 182.464.145	
	Aporte Gobierno Central	Cajas de alimentos Alimentos primera necesidad Leche en Polvo
	\$581.488.658	
<p>Sanitización de calles</p> 	Fondos municipales	Sanitización espacios públicos Ácido Hipocloroso para Túneles Cápsulas desinfectantes
	\$ 89.743.014	
	Aporte Gobierno Central	Sanitización espacios públicos Ácido Hipocloroso
	\$93.975.264	
	Fondos municipales	Mascarillas

INFORME DE TRANSPARENCIA COVID-19

Kit de aseo y protección 	\$ 168.408.440	Kit de aseo e higiene Alcohol Gel Guantes de nitrilo Buzos desechables Escafandras protectoras Pecheras protectoras Gorros cubre cabello Servicios de telefonía Materiales concientización
	Aporte Gobierno Central	1.000 Kit de aseo e higiene 300 Test COVID-19
	\$600.390.908	Alcohol Gel Guantes de nitrilo Buzos desechables Escafandras protectoras Pecheras protectoras Gorros cubre cabello Servicios de telefonía
 Ayuda Hogar	Fondos municipales \$ 102.917.814	Cargas de gas Pañales para niños y adultos Colchones, frazadas y sábanas
	Aporte Gobierno Central	
	\$69.540.242	Cargas de gas Pañales para niños y adultos
Aporte Económico Directo 	Aporte Gobierno Central	Aportes para gastos educativos Aportes para medicamentos Aportes para arriendo Aportes para servicio de agua potable Aportes pago de cuentas básicas Honorarios
	\$ 222.097.201	

INFORME DE TRANSPARENCIA COVID-19

Entrega Cajas Programa “Alimentos para Chile”

Al mes de noviembre 2020, por medio del programa alimentos para Chile realizado desde el gobierno central, se recibieron por parte del municipio 59500 cajas, entre 26 de mayo y 19 de junio. En portal de datos abiertos se encuentra los ingresos y cantidades por fecha.

Puede acceder en el siguiente enlace [AQUÍ](#).



Respecto a la distribución de cajas por macrosector, en el siguiente link se puede encontrar la distribución por Unidad Vecinal de las cantidades de cajas, junto a la cantidad de cajas calificadas como mermas.

Puede acceder en el siguiente enlace [AQUÍ](#).

Solicitudes de Acceso a Información Pública

El municipio ha recibido **21** Solicitudes de Acceso a Información Pública (SAI), con consultas relacionadas a la pandemia por COVID-19, requiriendo información sobre las medidas que el municipio ha tomado, entre otras informaciones.

Todas ellas, se encuentran en el Portal de Transparencia Municipal, en la sección de Preguntas Frecuentes, cuyo enlace directo es el siguiente enlace [AQUÍ](#).



INFORME DE TRANSPARENCIA COVID-19

Datos Abiertos



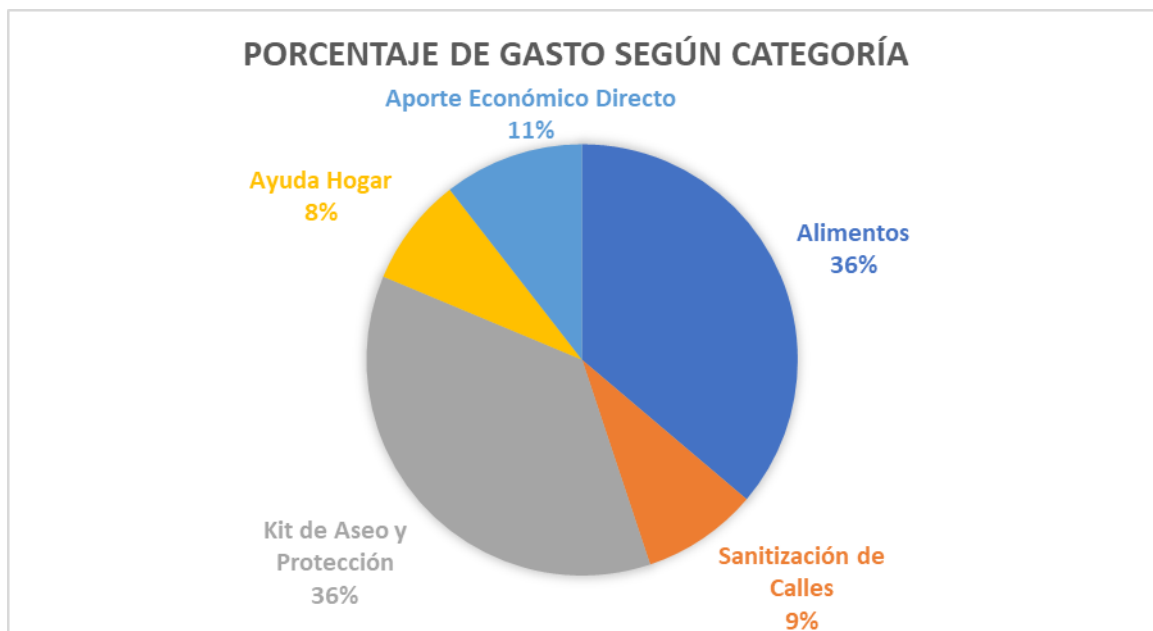
Como parte del plan de acción en Gobierno Abierto, se ha actualizado el portal de datos abiertos con la información completa de los gastos para el periodo, para la utilización libre de la comunidad. El municipio usa actualmente un portal de Datos Abiertos gubernamental, en donde se podrá descargar el Excel con los detalles de los gastos que se han ejecutado a septiembre de 2020.

Enlaces de documentos publicados en portal de Datos Abiertos:

- Gastos municipales:
<https://datos.gob.cl/dataset/informacion-covid-19-marzo-mayo-2020>.
- Gastos Aporte Gobierno Central:
<https://datos.gob.cl/dataset/informacion-gastos-municipales-con-aportes-gobierno-central>

Gráficos de gastos por categoría y por meses

Ilustración 1



INFORME DE TRANSPARENCIA COVID-19

Ilustración 2

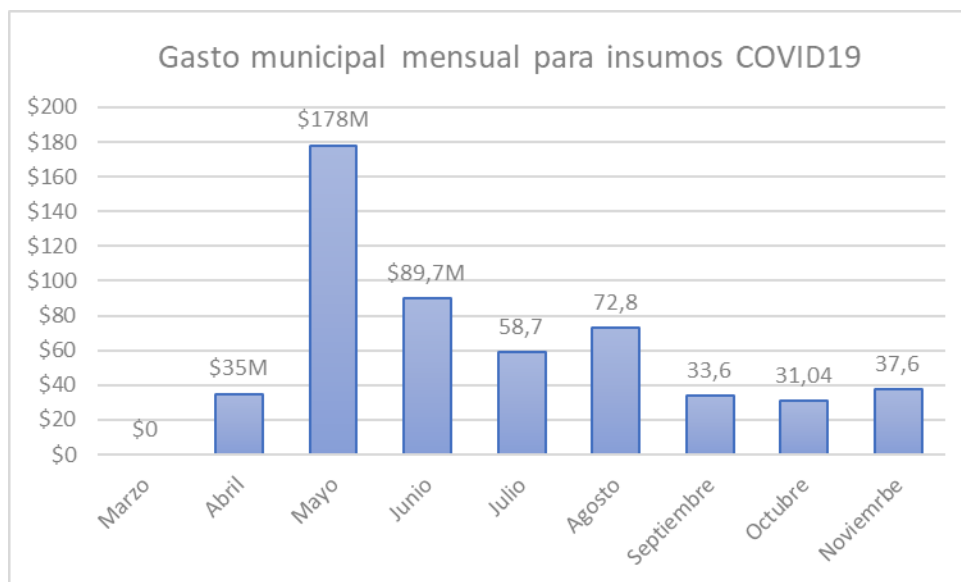
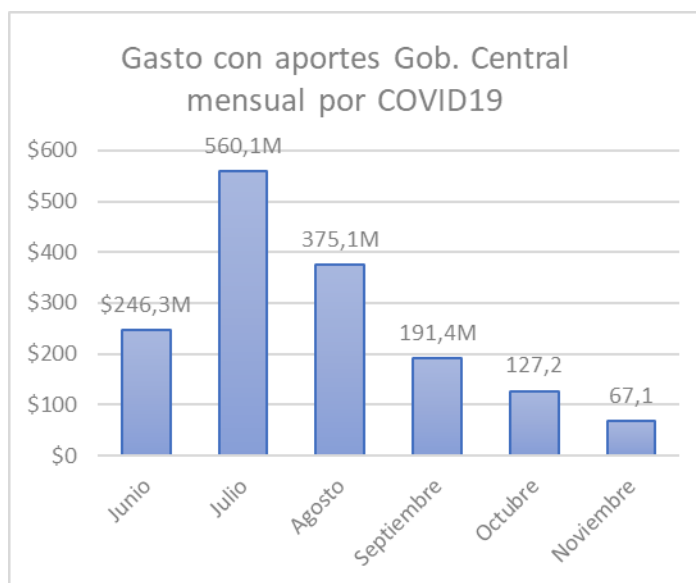


Ilustración 3



Agradeceremos tus observaciones y sugerencias. Si desea contactarse con nosotros, por favor escriba al siguiente correo electrónico: dai.transparencia@penalolen.cl