

INFORME DE TRANSPARENCIA

COVID-19

Boletín N°5 – Noviembre 2020

¡Peñalolén te cuida y te Acompaña!

INFORME DE TRANSPARENCIA COVID-19

¡Bienvenidos y bienvenidas!

La Municipalidad de Peñalolén, presenta a la comunidad de los vecinos y vecinas de Peñalolén, el quinto boletín de Rendición de Cuentas, sobre los gastos realizados por la pandemia COVID19.

El acceso a la información pública es un derecho de todos y todas, por ello mediante los mecanismos de transparencia y participación ciudadana, buscamos contribuir al ejercicio democrático, para que la ciudadanía en su conjunto pueda monitorear la gestión del gasto, en este difícil contexto local y nacional.

A continuación, se presentan los datos del período entre los meses de marzo a septiembre, informados en octubre de 2020.


Vecinos y vecinas:

A continuación, les invitamos a revisar este nuevo informe, con los datos procesados al mes de octubre, mediante el cual proseguimos en nuestra labor de trabajo cercano y comprometido con la comunidad.

“Peñalolén te Cuida, cuídate tú también.”

INFORME DE TRANSPARENCIA COVID-19

- Gasto total del municipio para la emergencia COVID-19



Desde el inicio de la emergencia sanitaria, en marzo 2020, la Municipalidad de Peñalolén ha realizado distintos gastos especiales para abordar las distintas problemáticas que surgen en vecinos y vecinas. Los gastos se dividen en categorías tales como: alimentos, sanitización de calles, kit de aseo y protección, y “ayuda hogar”, junto con medidas de protección para la comunidad.

El gasto total del municipio para la emergencia sanitaria entre marzo-septiembre 2020, corresponde a:

\$ 434.117.630

- Gasto total con aportes Gobierno Central y Gobierno Regional





Desde el mes de junio de 2020, el municipio gestiona recursos que fueron transferidos por el gobierno de Chile, los cuales se destinaron exclusivamente para apoyar a la comunidad en el contexto de la pandemia que estamos viviendo. El gasto total ejecutado entre junio y agosto fue de:




\$1.373.088.618

INFORME DE TRANSPARENCIA COVID-19

Desglose Gastos según categoría y origen de fondos

Categoría	Monto	Detalle
 <p>Alimentos</p>	Fondos municipales	8360 Cajas de alimentos 2887 kilos de leche en polvo Alimentos a Granel para Cocinas Comunitarias. 90.000 Contenedores térmicos
	\$ 166.985.525	
	Aporte Gobierno Central	Cajas de alimentos Alimentos primera necesidad 3000 kilos de leche en Polvo
	\$573.368.658	
 <p>Sanitización de calles</p>	Fondos municipales	Sanitización espacios públicos Ácido Hipocloroso para Túneles Cápsulas desinfectantes *La información de los lugares se puede encontrar en el siguiente sitio web: https://www.penalolen.cl/planos-sanitizacion-mes-de-septiembre/
	\$ 89.271.774	
	Aporte Gobierno Central	Sanitización espacios públicos Ácido Hipocloroso
	\$ 45.713.438	

INFORME DE TRANSPARENCIA COVID-19

Kit de aseo y protección 	Fondos municipales	Mascarillas Kit de aseo e higiene Alcohol Gel Guantes de nitrilo Buzos desechables Escafandras protectoras Pecheras protectoras Gorros cubre cabello Servicios de telefonía
	\$ 143.812.197	
	Aporte Gobierno Central	1.000 Kit de aseo e higiene 300 Test COVID-19 Alcohol Gel Guantes de nitrilo Buzos desechables Escafandras protectoras Pecheras protectoras Gorros cubre cabello Servicios de telefonía
	\$519.329.685	
 Ayuda Hogar	Fondos municipales	Cargas de gas Pañales para niños y adultos Colchones, frazadas y sábanas
	\$ 74.587.430	
	Aporte Gobierno Central	Cargas de gas Pañales para niños y adultos
	\$54.277.933	
Aporte Económico Directo 	Aporte Gobierno Central	Aportes para gastos educativos Aportes para medicamentos Aportes para arriendo Aportes para servicio de agua potable Aportes para pago de cuentas básicas Honorarios
	\$ 180.398.904	

INFORME DE TRANSPARENCIA COVID-19

Entrega Cajas Programa “Alimentos para Chile”



Al mes de junio 2020, por medio del programa alimentos para Chile realizado desde el gobierno central, se recibieron por parte del municipio 59500 cajas, entre 26 de mayo y 19 de junio. En portal de datos abiertos se encuentra los ingresos y cantidades por fecha.

Puede acceder en el siguiente enlace [AQUÍ](#).

Respecto a la distribución de cajas por macrosector, en el siguiente link se puede encontrar la distribución por Unidad Vecinal de las cantidades de cajas, junto a la cantidad de cajas calificadas como mermas.

Puede acceder en el siguiente enlace [AQUÍ](#).

Solicitudes de Acceso a Información Pública



El municipio ha recibido **20** Solicitudes de Acceso a Información Pública (SAI), con consultas sobre las medidas que el municipio ha tomado, debido al COVID19, así también sobre las horas extraordinarias que han realizado los funcionarios municipales en este período y su justificación.

Todas ellas, se encuentran en el Portal de Transparencia Municipal, en la sección de Preguntas Frecuentes, cuyo enlace directo es el siguiente enlace [AQUÍ](#).

INFORME DE TRANSPARENCIA COVID-19

Datos Abiertos



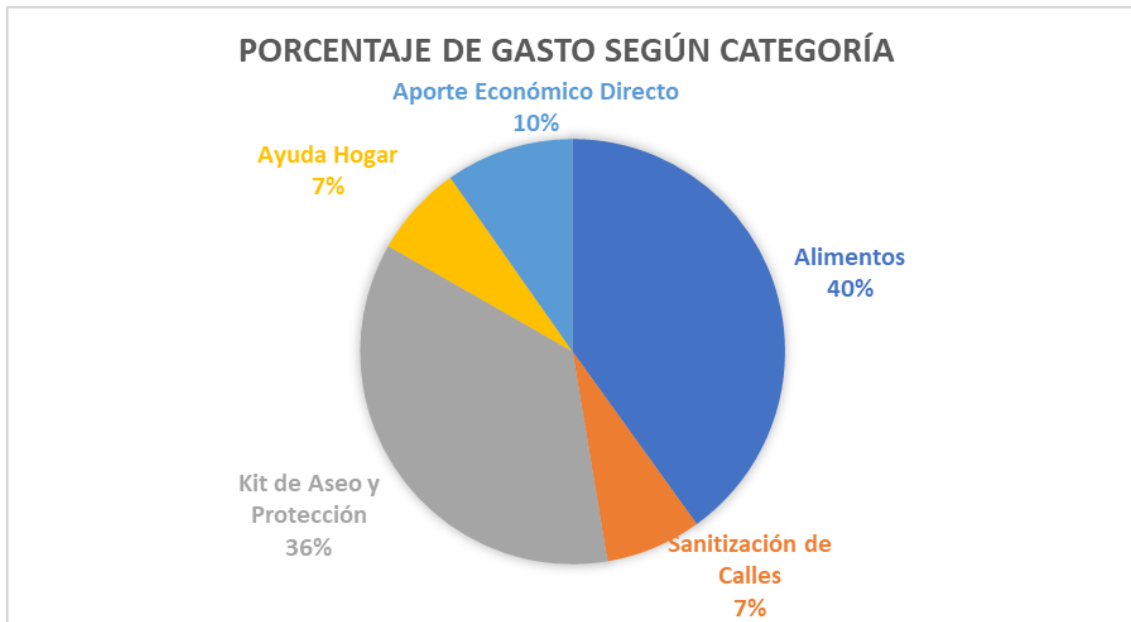
Como parte del plan de acción en Gobierno Abierto, se ha actualizado el portal de datos abiertos con la información completa de los gastos para el periodo, para la utilización libre de la comunidad. El municipio usa actualmente un portal de Datos Abiertos gubernamental, en donde se podrá descargar el Excel con los detalles de los gastos que se han ejecutado a septiembre de 2020.

Enlaces de documentos publicados en portal de Datos Abiertos:

- Gastos municipales: [Clic AQUÍ.](#)
- Gastos Aporte Gobierno Central: [Clic AQUÍ.](#)

Gráficos de gastos por categoría y por meses

Ilustración 1



INFORME DE TRANSPARENCIA COVID-19

Ilustración 2

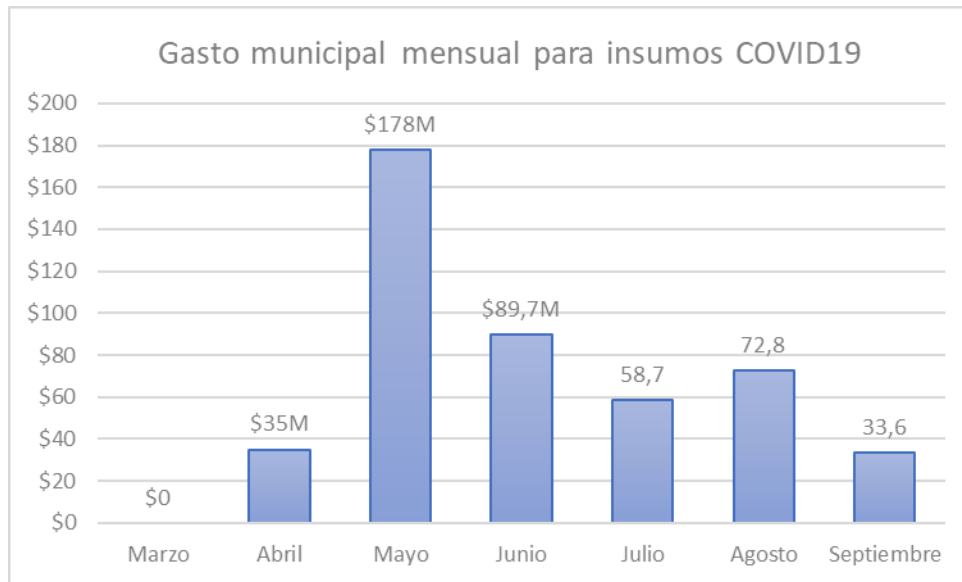
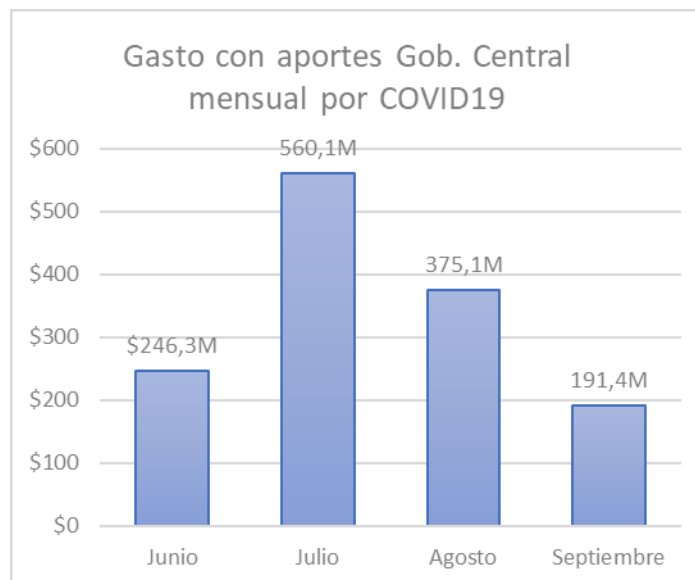


Ilustración 3



Agradeceremos tus observaciones y sugerencias. Si desea contactarse con nosotros, por favor escriba al siguiente correo electrónico: dai.transparencia@penalolen.cl