

PEÑALOLÉN

CRECIENDO BIEN

Cuenta Pública

2008

MISIÓN

Construir con toda la comunidad un Peñalolén amigable, seguro y solidario que sea motivo de orgullo para sus habitantes y un modelo de gestión local.



CRECER BIEN

Pilares de la Gestión

Comuna Verde &
Espacios Públicos

1

Creciendo Bien
(para vivir mejor)

Integración &
Seguridad

Calidad de
Servicio y
Modernización
Institucional

5

Red de Asistencia &
Oportunidades

4

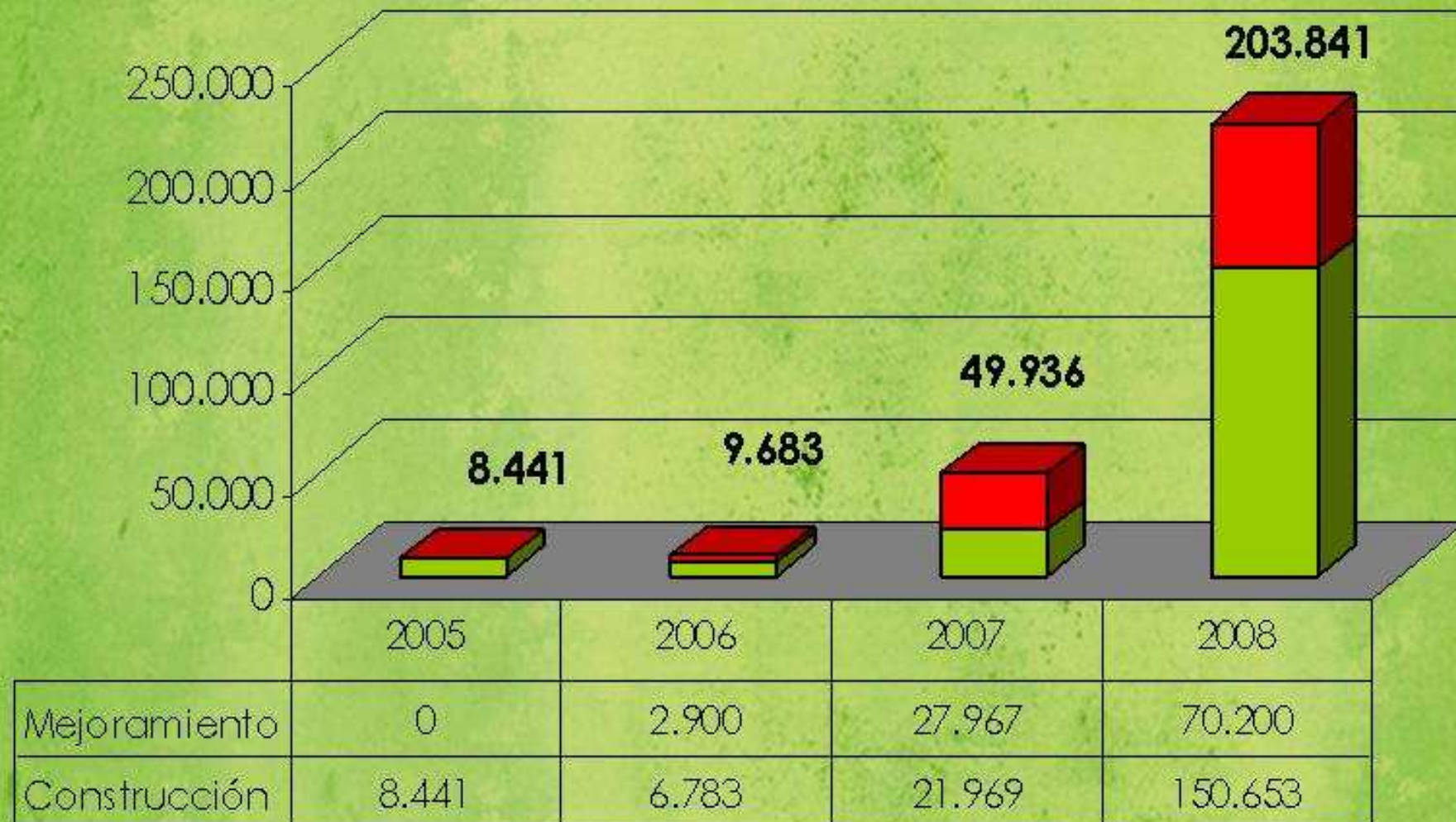
Participación
Responsable

3



A. Comuna Verde & Espacios Públicos

1. INTERVENCIÓN ÁREAS VERDES



El mejoramiento de áreas verdes creció 24 veces respecto del año 2006

- **Dimos un gran salto:** pasamos de 8.400 mts² de áreas verdes el 2004 a 203.841 mts² el 2008.
- **Construimos** 22 veces más áreas verdes respecto al año 2006.
- **Recuperamos** 11 espacios públicos junto a la comunidad en calle Victoria, calle Los Cerezos, o el Colegio York.
- **Aumentamos** en un 104% el número de podas realizadas el año 2008 respecto del año 2007.

Calle Victoria antes



Calle Victoria después

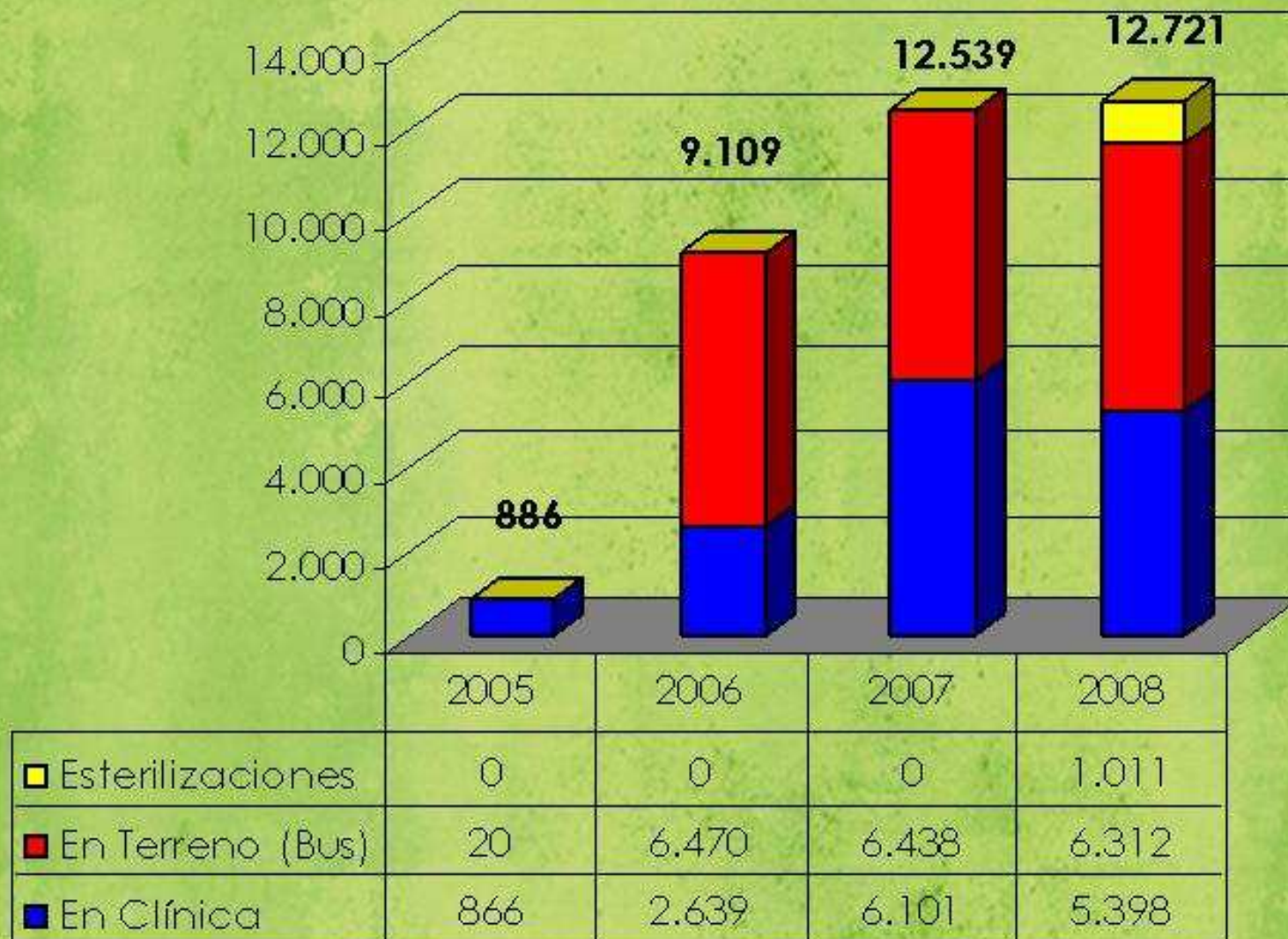


Calle 3



Colegio York

2. ATENCIONES VETERINARIAS

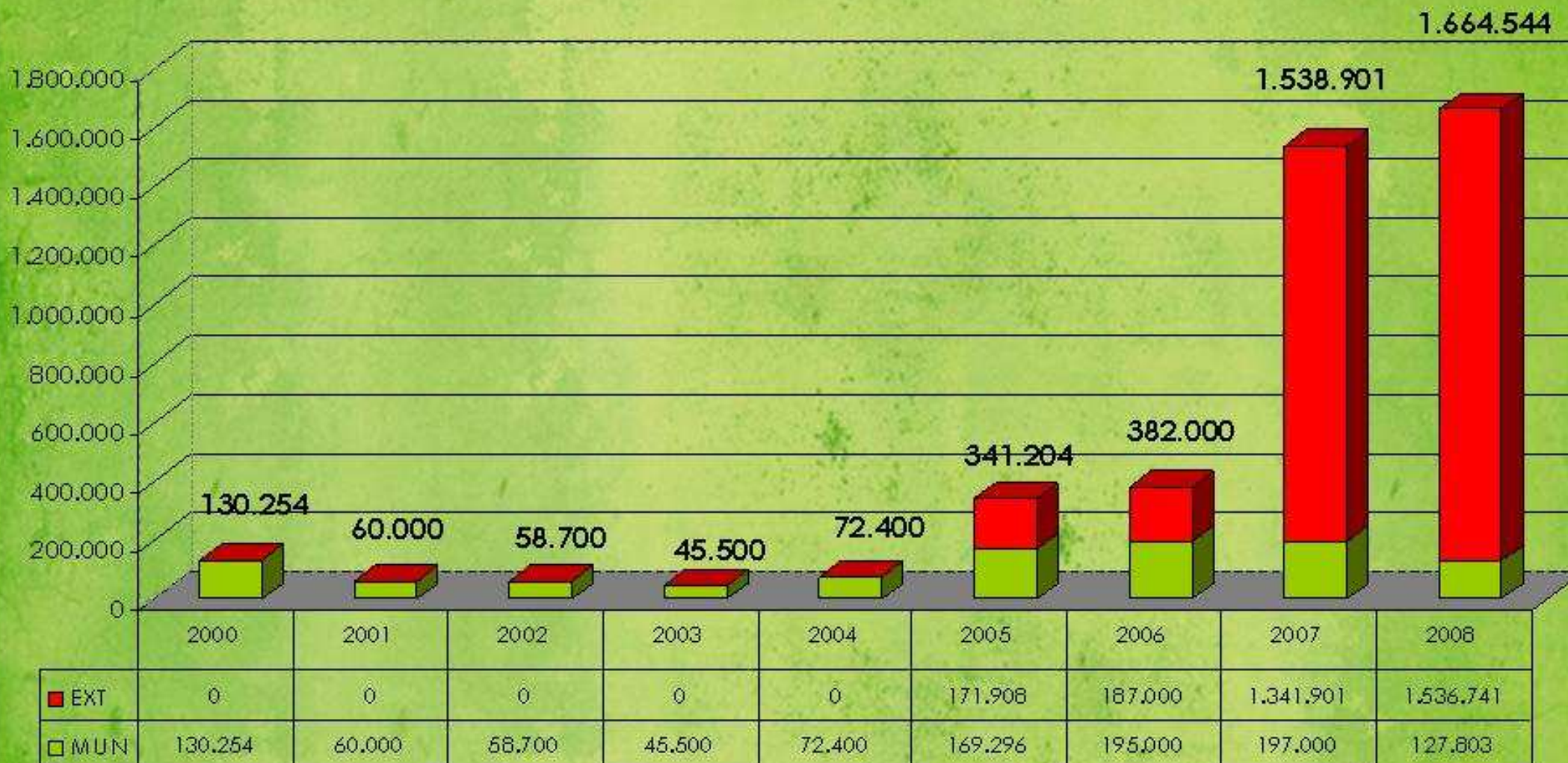


La Veterinaria Móvil atiende 315 veces más mascotas que el 2005

- **Más protección:** Nueva ordenanza de tenencia responsable de mascotas
- **Mascotas esterilizadas:** Gracias a un convenio con una clínica privada.
- **Un equipo profesional** 03 veterinarios otorga atención gratuita y vacunas a bajo costo.




3. INVERSION EN PAVIMENTACION



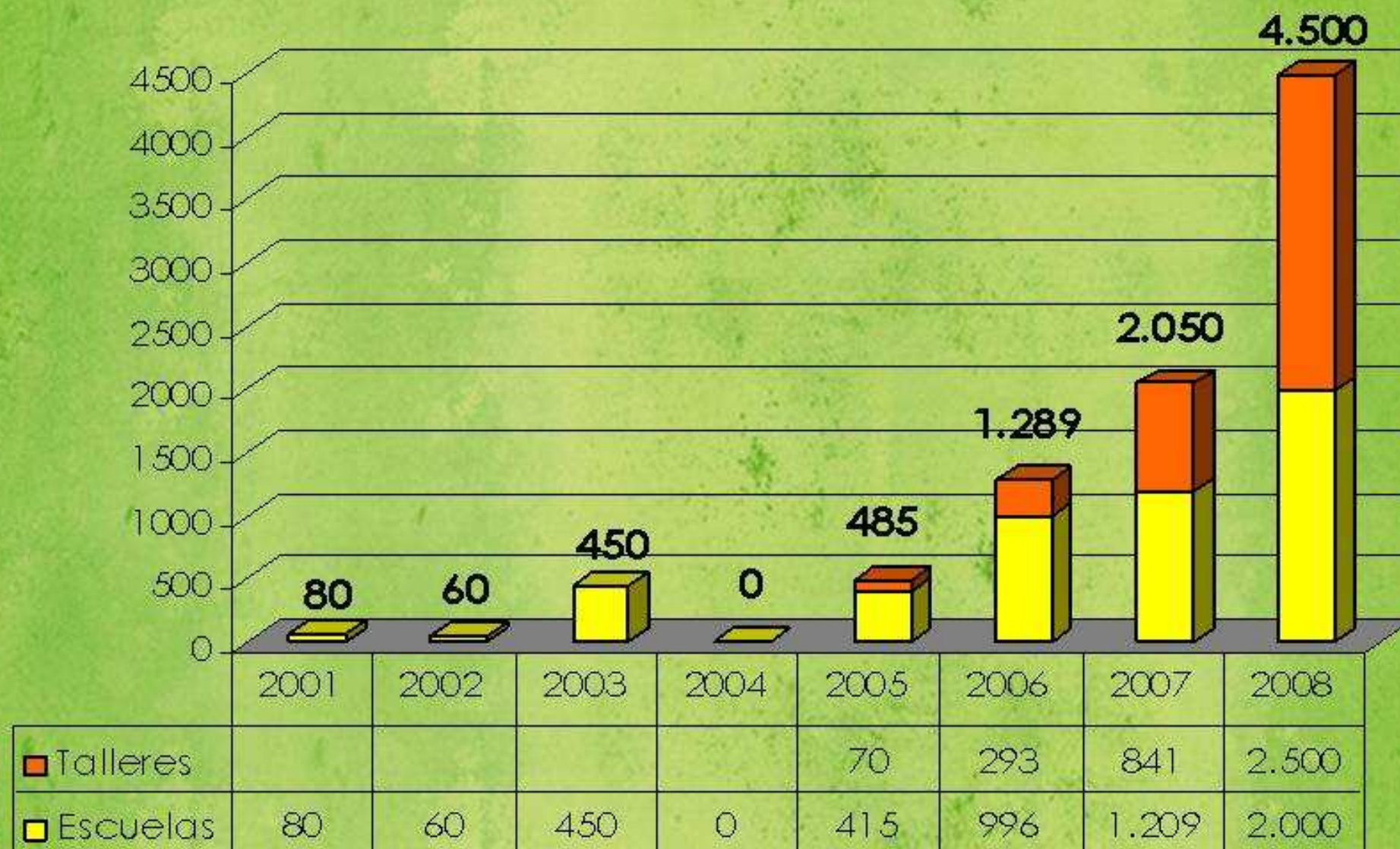
El monto invertido en pavimentación el 2008 corresponde a 2,3 veces toda la inversión acumulada entre el 2000 y el 2005.

- **100% pasajes pavimentados** de las poblaciones SERVIU Claudio Arrau, Viña 3, Las Torres 1, 2 y 3.
- **Calles mejoradas:** Fueron recarpeteadas calles como Oriental, Av. Egaña, Los Guindos, Sánchez Fontecilla, Quilín, José Arrieta, Tobalaba, Quebrada de Macul y Los Presidentes.
- **Compromisos cumplidos:** Se pavimentaron arterias como Andrea López, Caracas, Parque II, Calle 20 y Río Claro y Quebrada de Camarones (Financiamiento PMU).
- **Récord de inversión:** Somos la comuna de mayor inversión en pavimentación en toda la RM.



B. Integración & Seguridad

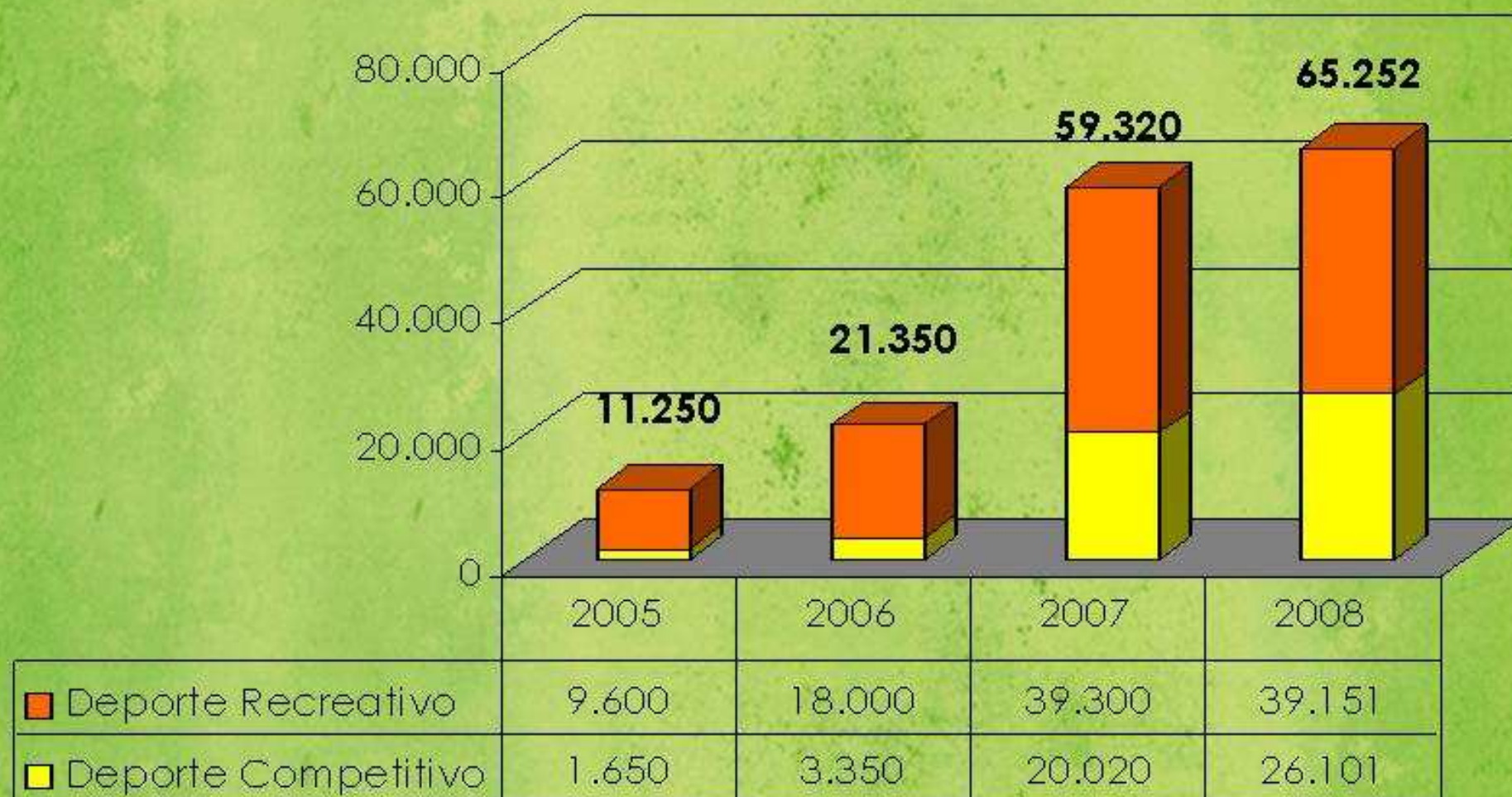
1. BENEFICIARIOS DEPORTE FORMATIVO



Total beneficiarios creció 10 veces respecto del año 2003 peak periodo anterior

- **Recuperamos** 11 canchas o recintos deportivos.
- **Aumentamos** 35 veces la cantidad de talleres respecto del año 2005.
- **Cinco veces** crecieron las escuelas formativas respecto del año 2005.

2. BENEFICIARIOS ACTIVIDADES DEPORTIVAS MUNICIPALES

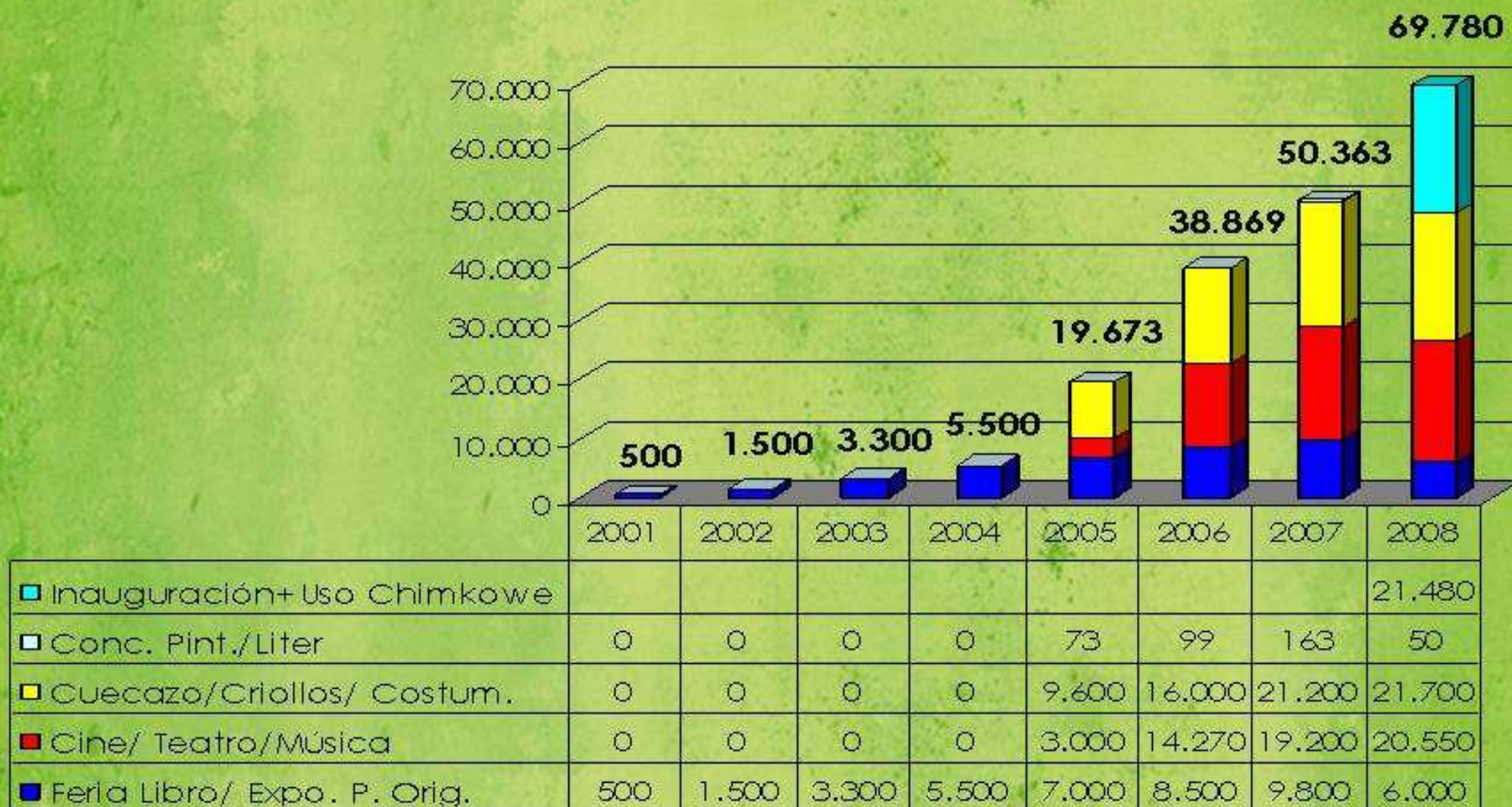


El total de personas que ha participado de actividades deportivas municipales creció 6 veces entre el 2005 y 2008.

- **Más deporte:** El deporte recreativo creció 4 veces y el competitivo 16 veces respecto del 2005.
- **28 Colegios** se sumaron al Campeonato Interescolar.
- **La Selección Peñalolén** subió a la Tercera A.
- **Hicimos** 13 Campeonatos Subsectoriales y 2 Comunales con 2.000 participantes.



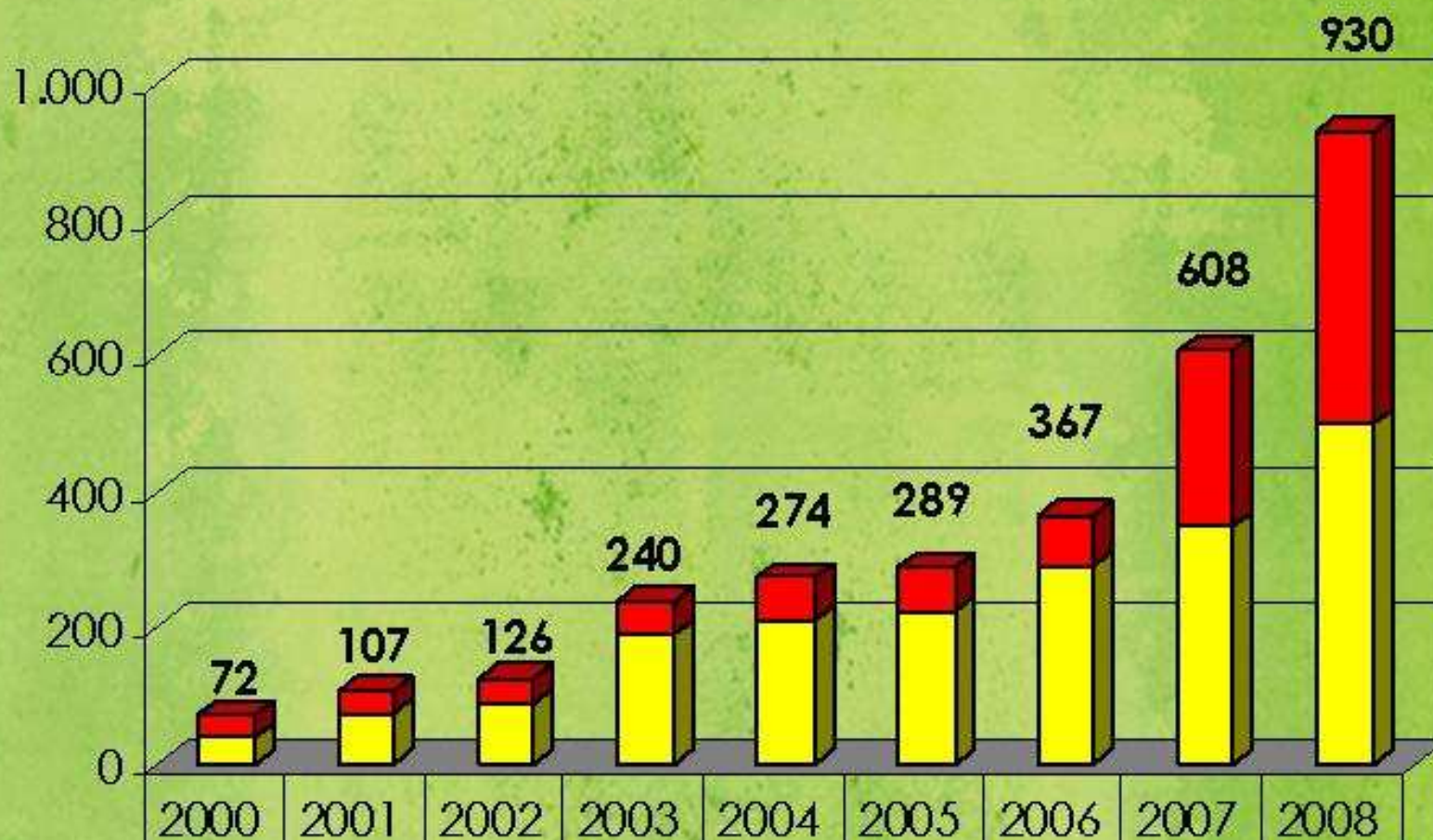
3. PARTICIPANTES ACTIVIDADES CULTURALES



Se inauguró el Centro Cultural y Polideportivo Chimkowe con 5.000 personas.

- **Gestionamos** el primer Encuentro de Orquestas, con Universidades invitadas.
- **Triplicamos** la participación en eventos culturales respecto al año 2005.
- **Internacionalizamos** la Expo Pueblos Originarios, con invitados de Perú y Bolivia.
- **La cultura salió al barrio** gracias al programa "Campamentos Itinerantes" de la Intendencia-Consejo de la Cultura en San Luis, Lo Hermida y Peñalolén Alto.

4. ALUMNOS TALLERES CULTURA



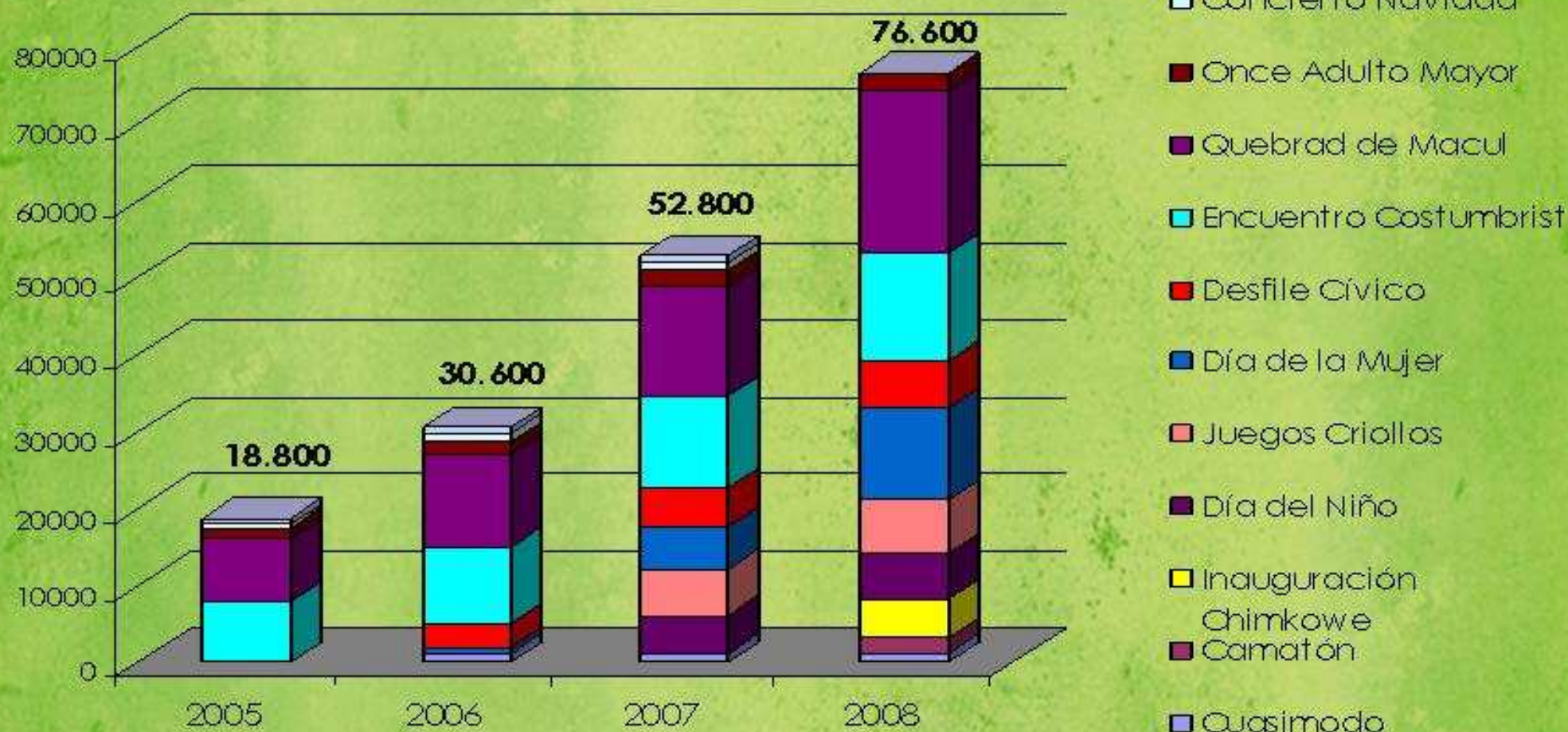
■ Talleres Niños/jóvenes	32	32	36	50	64	64	77	258	430
■ Talleres adultos	40	75	90	190	210	225	290	350	500

Los participantes de talleres en total han aumentado 13 veces desde el 2000.

- **Duplicamos** las orquestas infantiles entre 2000 y 2007.
- **Llegamos a los jóvenes** a través de un convenio con Balmaceda 1215 que se tradujo en talleres de teatro, danza, breakdance, rock, producción musical y salas de grabación para bandas juveniles.



5. ASISTENTES EVENTOS MASIVOS



Más de 4 veces aumentó la asistencia de los peñalolinos a los eventos masivos organizados por la Municipalidad desde el 2005.

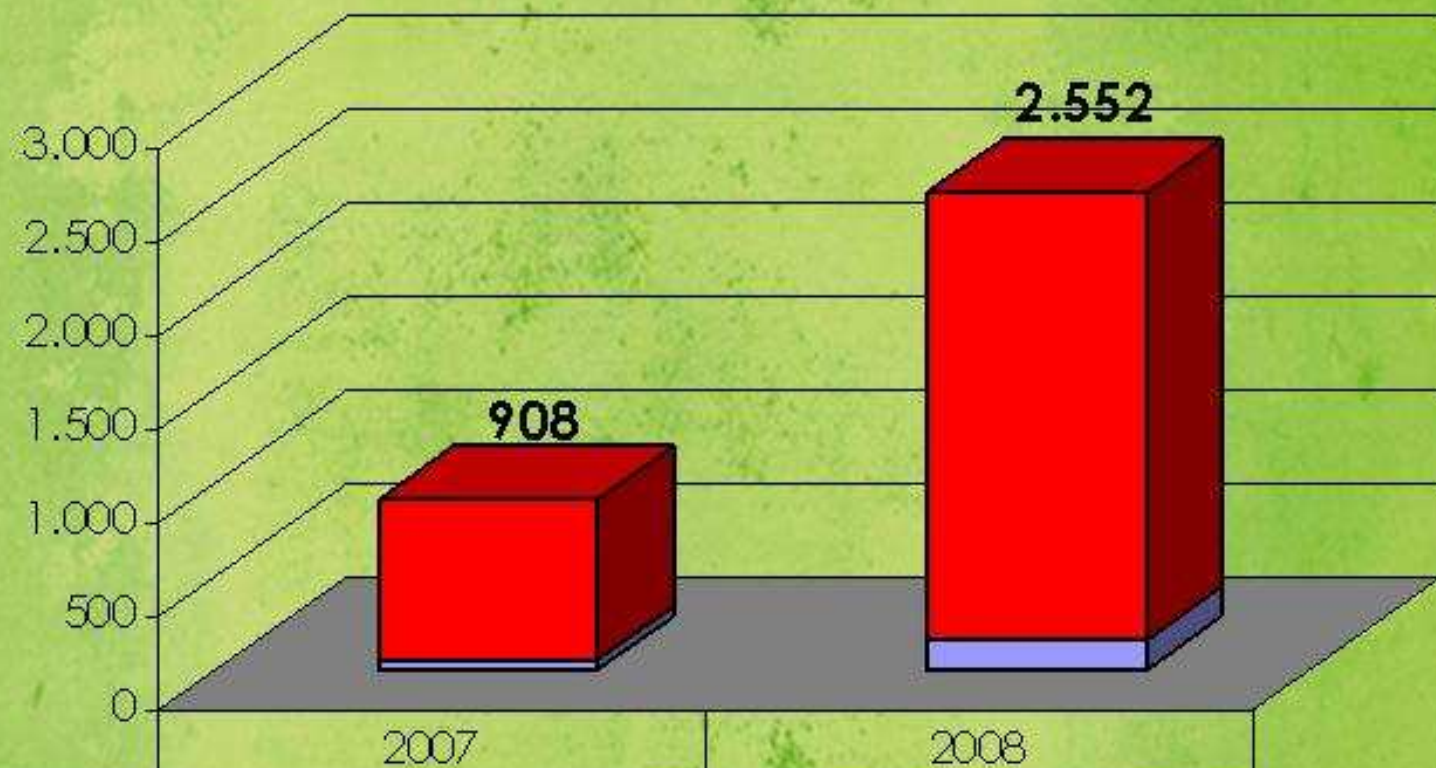
- **Celebramos** el Aniversario Comunal, el Día de la Mujer, los Juegos Criollos, el Día del Niño y la inauguración del Chimkowe.

- **Cultura en los Barrios** con producciones en Lo Hermida, Peñalolén Alto y La Faena.

- **Santiago a Mil** llegó por primera vez a Peñalolén.



6. ATENCIONES COMUNITARIAS SEGURIDAD CIUDADANA

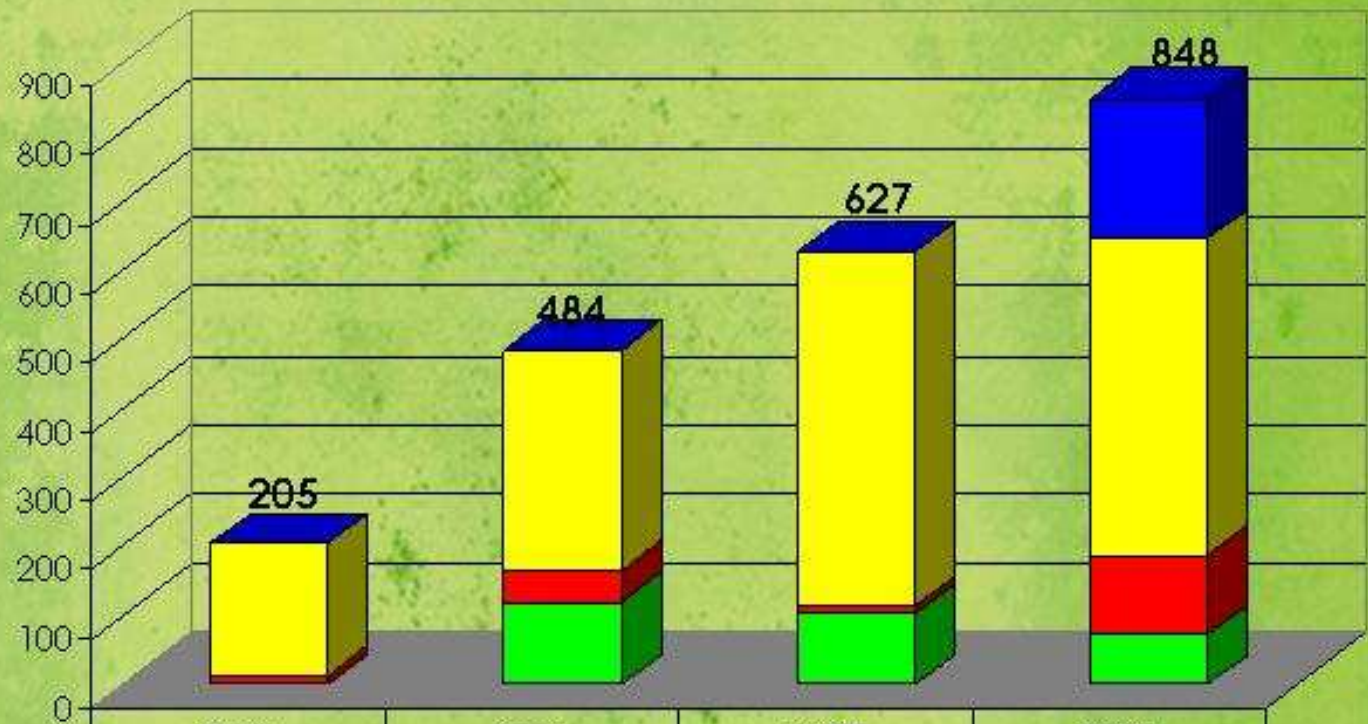


■ Hogares cubiertos por el sistema de Alarmas Comunitarias	850	2.390
■ Familias beneficiadas por el Centro de Mediación	58	162

Hoy tenemos una Nueva SubComisaría para la comuna en Los Presidentes con Caracas, proyecto que demandó una inversión de \$1.450.000.000.

- **Llevamos a terreno** el Centro de Mediación Vecinal.
- **Pasamos de 4** comités de seguridad el año 2005 a 96 al año 2008
- **Instalamos** alarmas comunitarias en 3.240 viviendas entre los años 2007 y 2008.
- **39 veces creció** el total de atenciones comunitarias en materia de seguridad respecto al 2007.

ATENCIÓNES INDIVIDUALES SEGURIDAD CIUDADANA



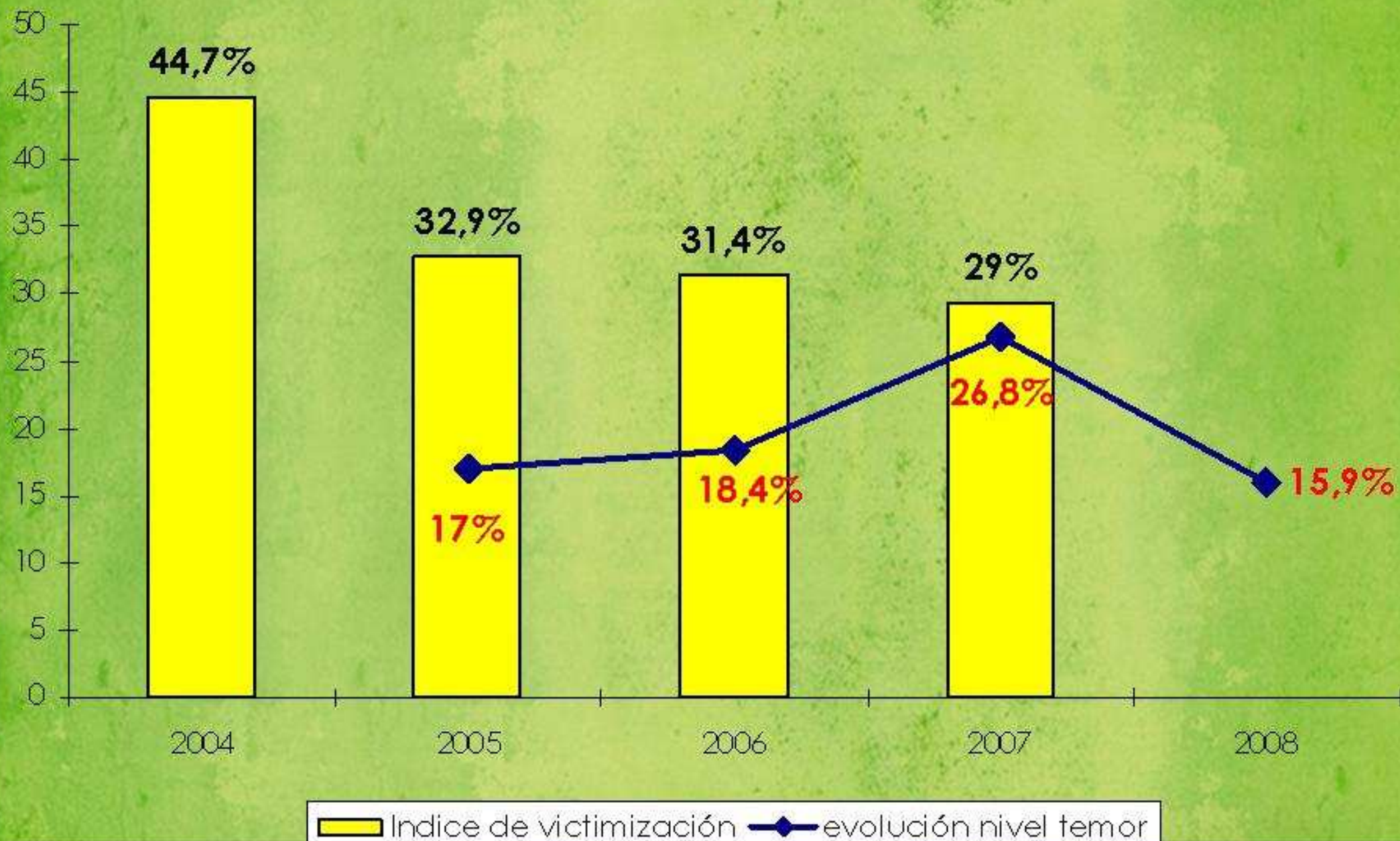
■ Asistencia a víctimas de delitos	0	0	0	202
■ Denuncias recepcionadas y gestionadas	192	319	513	457
■ Salidas alternativas al proceso judicial (trabajos comunitarios)	13	45	12	116
■ Jovenes infractores inimputables	0	120	102	73

Logramos instaurar una Mesa Jurídica Policial integrada por Carabineros, Investigaciones y Fiscalía, que es presidida por el Alcalde.

- **Protegemos** a nuestros vecinos a través del nuevo proyecto Asistencia a Víctimas de Delitos Violentos.

- **Somos pioneros** en programas con infractores primerizos y en salidas alternativas al proceso judicial como es el trabajo en servicio a la comunidad.

8. INDICES DE VICTIMIZACIÓN Y TEMOR PENALOLEN



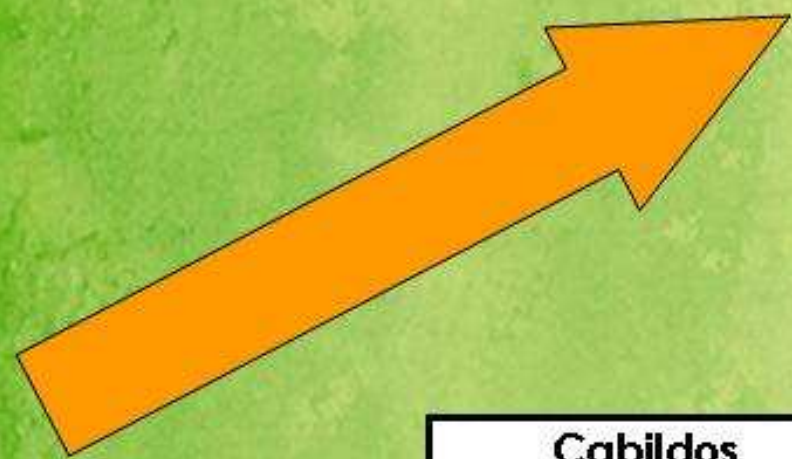
Hoy nos sentimos más seguros: El índice de victimización en Peñalolén bajó en un 12% respecto al 2006. Bajo el promedio de la RM 40% y del PAIS 34,8%

Fuente de Información: Encuesta Nacional Urbana de Seguridad Ciudadana (ENUSC), realizada por el INE. (índice victimización) y Fundación Paz Ciudadana – Adimark (índice Temor)



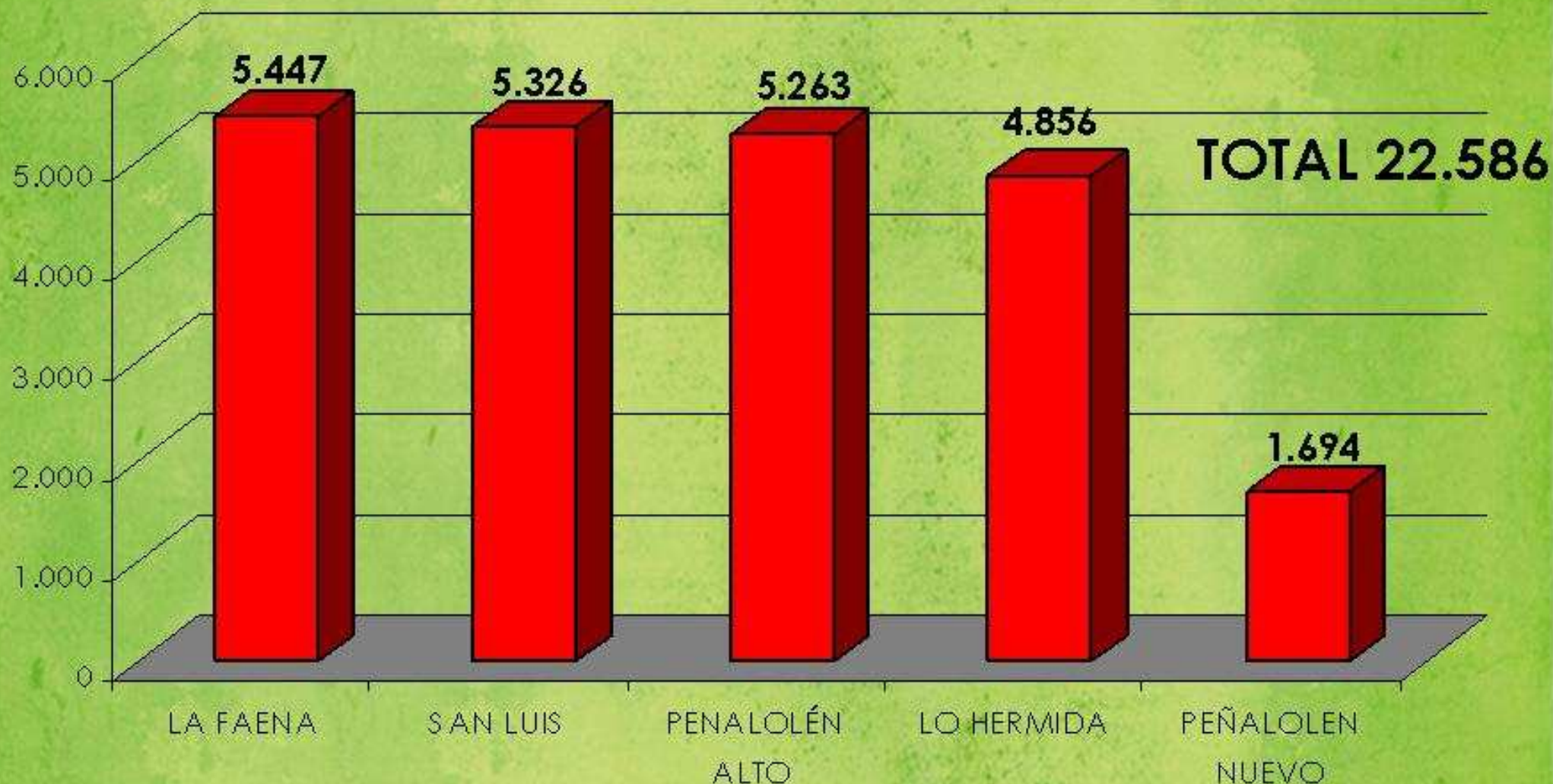
C. Participación Responsable

PARTICIPACIÓN CIUDADANA



				Presupuesto Participativos 153 Iniciativas 22.586 Participantes
	Plan Piloto Barrio 5 Barrios de 48 (Mesas Barriales) 32 Actividades en Barrio	Plan Barrial 22 barrios de 48 (Mesas Barriales) 68 Actividades en Barrio	Plan Barrial 23 barrios de 48 (Mesas Barriales) 92 Actividades en Barrio	
	Cabildos 31 Territoriales 8 Temáticos 2.000 Vecinos	Fondo Concursables 136 proyectos	Fondo Concursable 128 proyectos	Fondo Concursable 111 proyectos
	Juegos Criollos 12 barrios	Juegos Criollos 24 barrios	Juegos Criollos 32 barrios	Juegos Criollos 28 barrios
	Recuperación de Espacios Públicos 3	Recuperación de Espacios Públicos 9	Recuperación de Espacios Públicos 10	Recuperación de Espacios Públicos 11
Paseos de Verano 80	Paseos Cofinanciados 100	Paseos Cofinanciados 120	Paseos Cofinanciados 140	Paseos Cofinanciados 146
Nuevas Organizaciones 77	Nuevas Organizaciones 124	Nuevas Organizaciones 150	Nuevas Organizaciones 174	Nuevas Organizaciones 205
2004	2005	2006	2007	2008

1. PARTICIPANTES PRESUPUESTO PARTICIPATIVO 2008



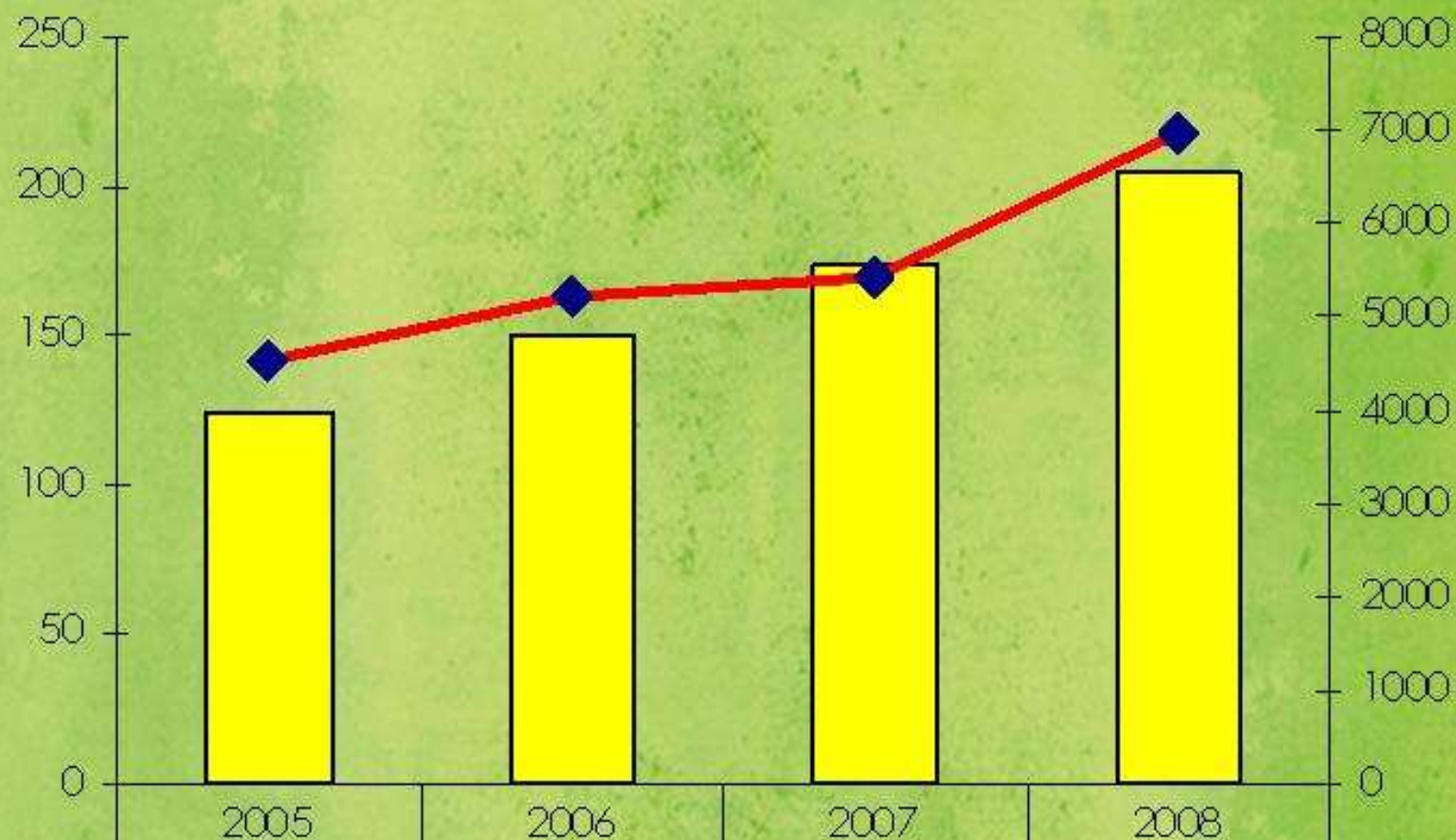
Presupuestos Participativos 2008 movilizaron a una cifra récord de personas



- **Más de 22 mil personas** participaron votando, lo que corresponde aproximadamente al 25% del padrón electoral de la comuna, la más alta en una consulta comunal a nivel país (voluntario)
- **153 iniciativas** fueron votadas en las umas, lo que significó 48 reuniones por barrio en las que se discutieron y priorizaron los temas. **24 proyectos ganadores.**

• **Presencial y en línea.** Se votó en 40 locales de votación y vía web en www.penalolen.cl



2. ORGANIZACIONES COMUNITARIAS

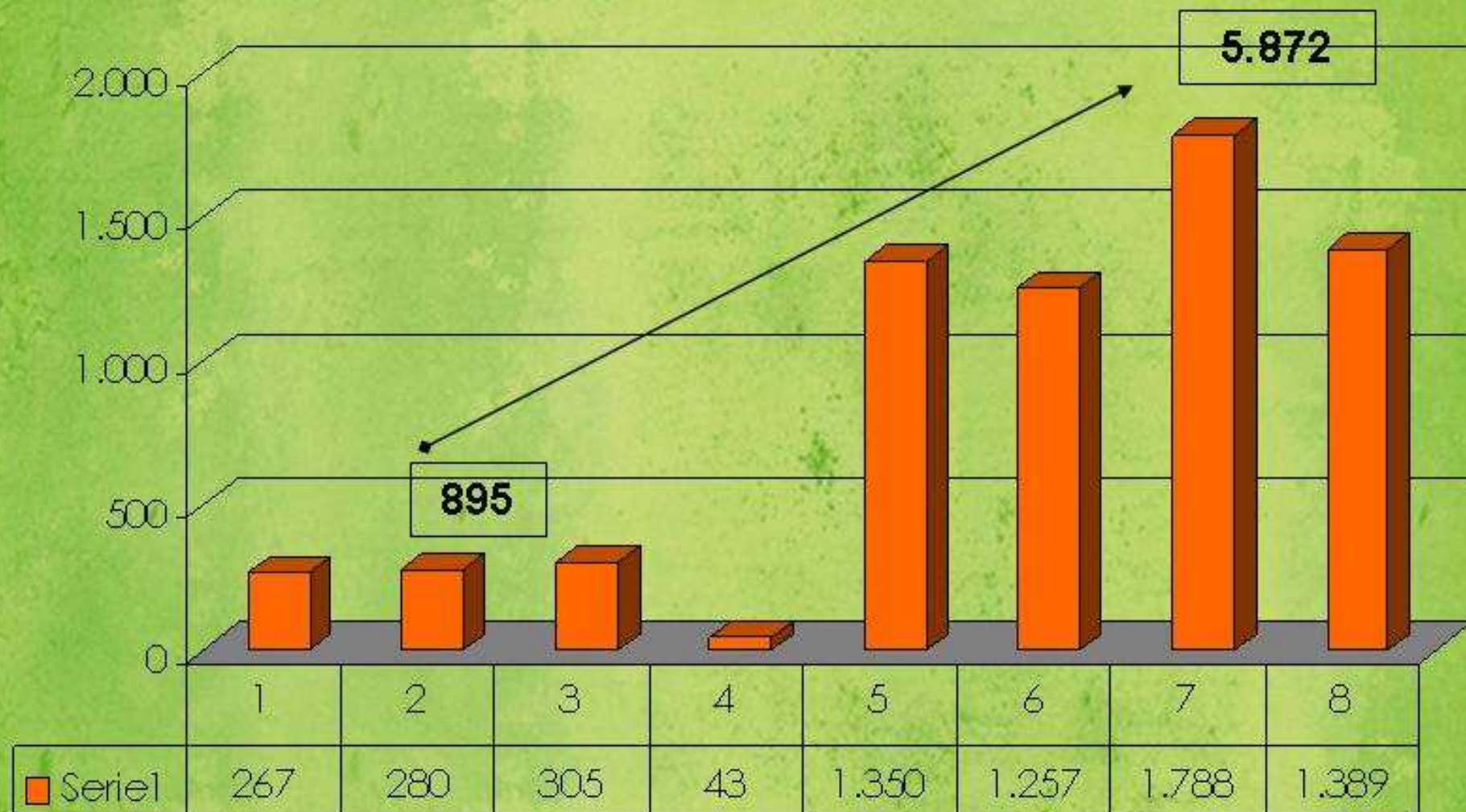


 Constituciones	124	150	174	205
 Nº Personas	4520	5232	5411	6953

- En un 60% aumentaron las organizaciones comunitarias, respecto del año 2005.
- La participación aumentó un 53% respecto del año 2005.

D. Red de Asistencia & Oportunidades

1. SUBSIDIOS HABITACIONALES

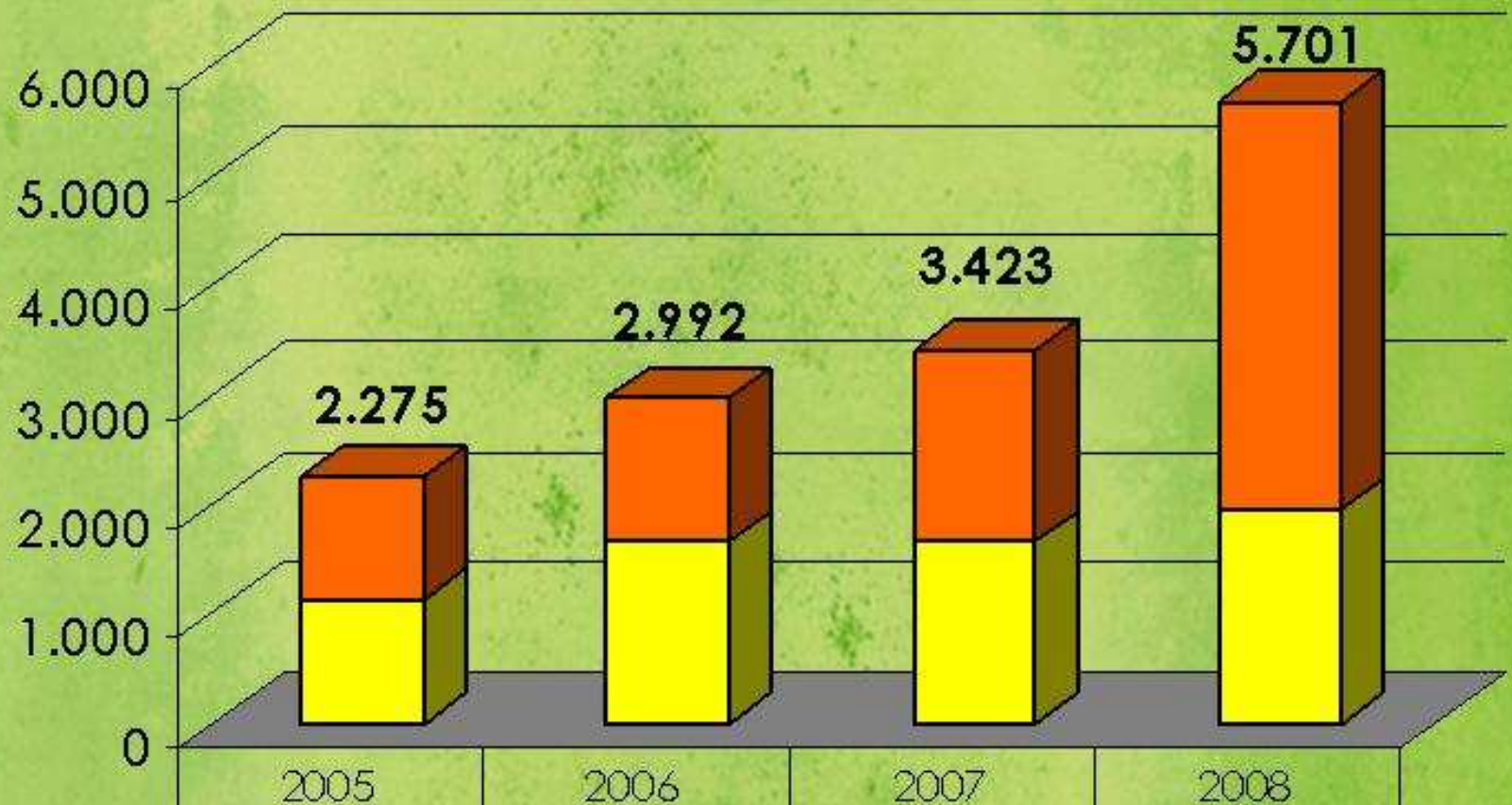


Aumentamos 6,5 veces los subsidios en el periodo 2005-2008 respecto período anterior.

- Pasamos de “entregar información” a “gestionar proyectos” al constituirse la EGIS municipal.
- **120 familias** fueron beneficiadas con la entrega del proyecto habitacional “El Sueño de Todos”.
- **386 familias** postularon con nuestro apoyo el 2008 a la compra de viviendas usadas en su primer año de aplicación.
- **Firmamos convenios** con MINVU para llevar adelante el Plan Piloto de Condominios Sociales.
- **2.000 personas** son atendidas al mes en la Gerencia de Vivienda.
- **Ingresamos 16 proyectos** a SERVIU por un monto de M\$1.839.741, con 1.359 familias beneficiarias lo que nos ubica en el tercer lugar del ranking en la Región Metropolitana.



2.COLOCACIONES Y CAPACITACIONES LABORALES

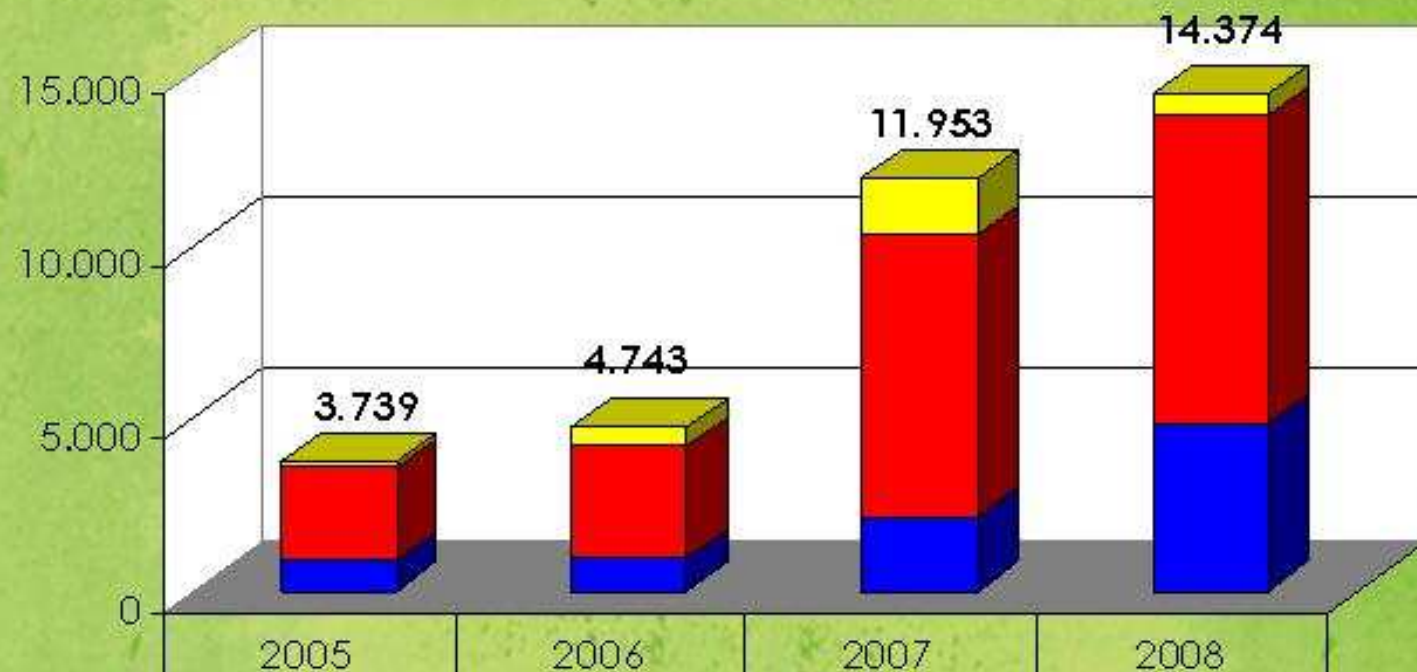


■ Capacitación para Empleo	1.134	1.321	1.752	3.740
■ Colocaciones Laborales	1.141	1.671	1.671	1.961

Las capacitaciones y colocación laboral creció 150% respecto al año 2005

- **Crecimos:** El departamento de capacitación municipal se constituyó como OTEC municipal
- **22 empresas** firmaron convenio con el Centro Municipal de Emprendimiento Yunus,
- **Peñaservicios** realizó 912 colocaciones efectivas.
- **1 961** personas entrevistadas por la OMII, consiguieron vacantes de trabajo.

3. ATENCION MICROEMPRESARIOS



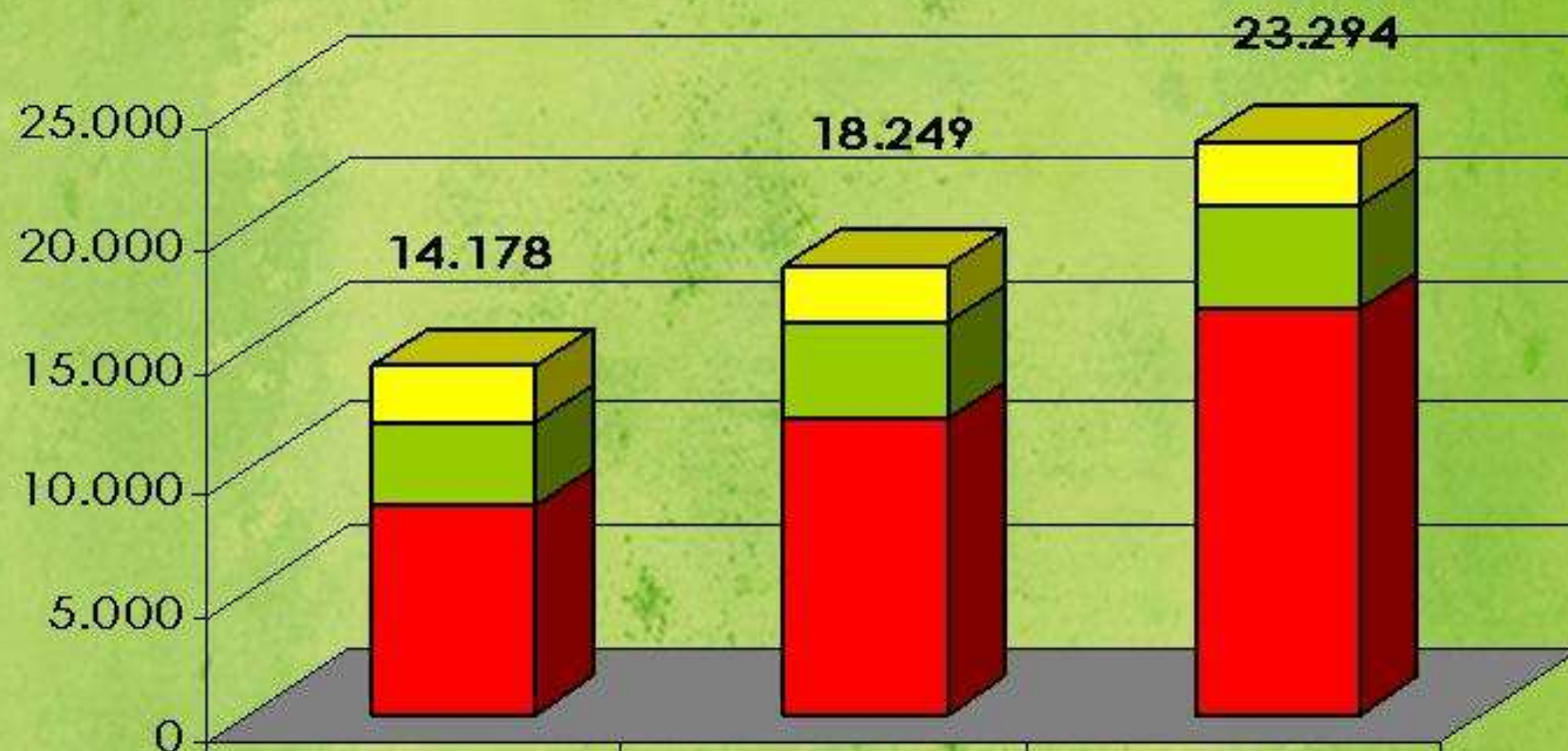
■ Capacitación Emprendedores	189	540	1.585	574
■ Número de Inscritos	2.703	3.248	8.201	9.000
■ Asesoría Personalizada	847	955	2.167	4.800

La atención de microempresarios creció 4 veces respecto al año 2005

- **60 proyectos** de emprendedores peñalolinos se adjudicaron capital semilla de SERCOTEC por un monto total de \$199.999.000 después de recibir capacitaciones de planes de negocio.
- **Las Confeccionistas de San Luis** se constituyeron como empresa, se formaron Mesas de Trabajo con Ferias Libres y aumentó en 130 personas la inscripción de socios de la Cámara de Comercio de Peñalolén.
- **Se otorgaron 825 créditos** por un monto de M\$1 52.000 a microempresarios de Peñalolén.
- **Premio Sello Bicentenario** al Centro de Reciclaje Educación Ambiental (CREA).



4. SUBSIDIOS GESTIONADOS POR EL MUNICIPIO

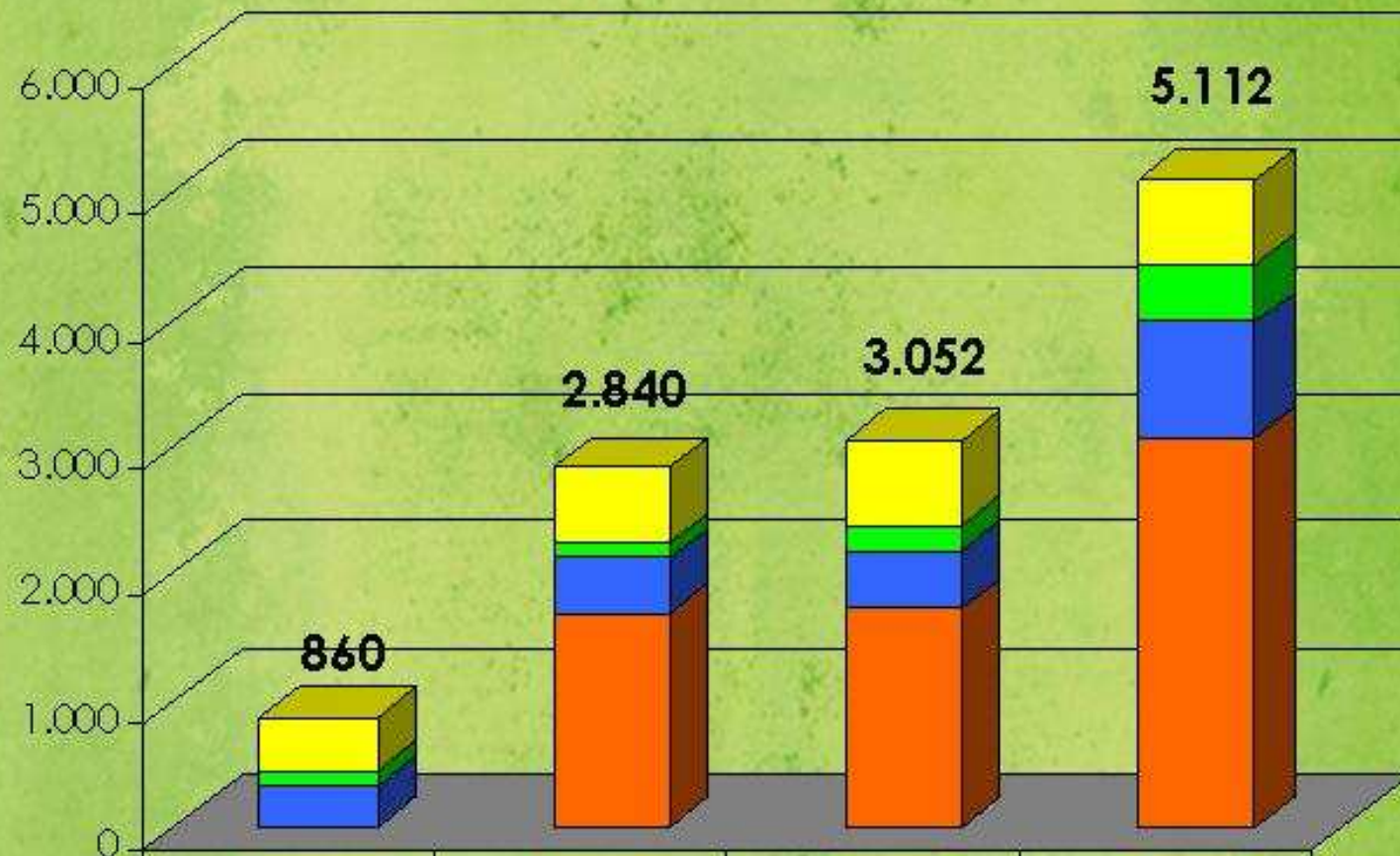


■ Subsidio Agua Potable	2.255	2.338	2.544
■ Pensión Básica Solidaria	3.479	3.836	4.230
■ Subsidio Familiar	8.444	12.075	16.520

La gestión de subsidios sociales aumentó un 64% respecto del año 2006

- **La nueva Reforma Previsional** significó una ampliación de cobertura para las familias en situación de vulnerabilidad.
- **Se duplicó** la cantidad de Subsidios Familiares entregados por Dideco, que atiende a 1.356 personas a la semana en promedio.
- **El 47% de la población total** de la comuna ha sido estratificada a través de la Ficha de Protección Social.

5. ADULTOS MAYORES



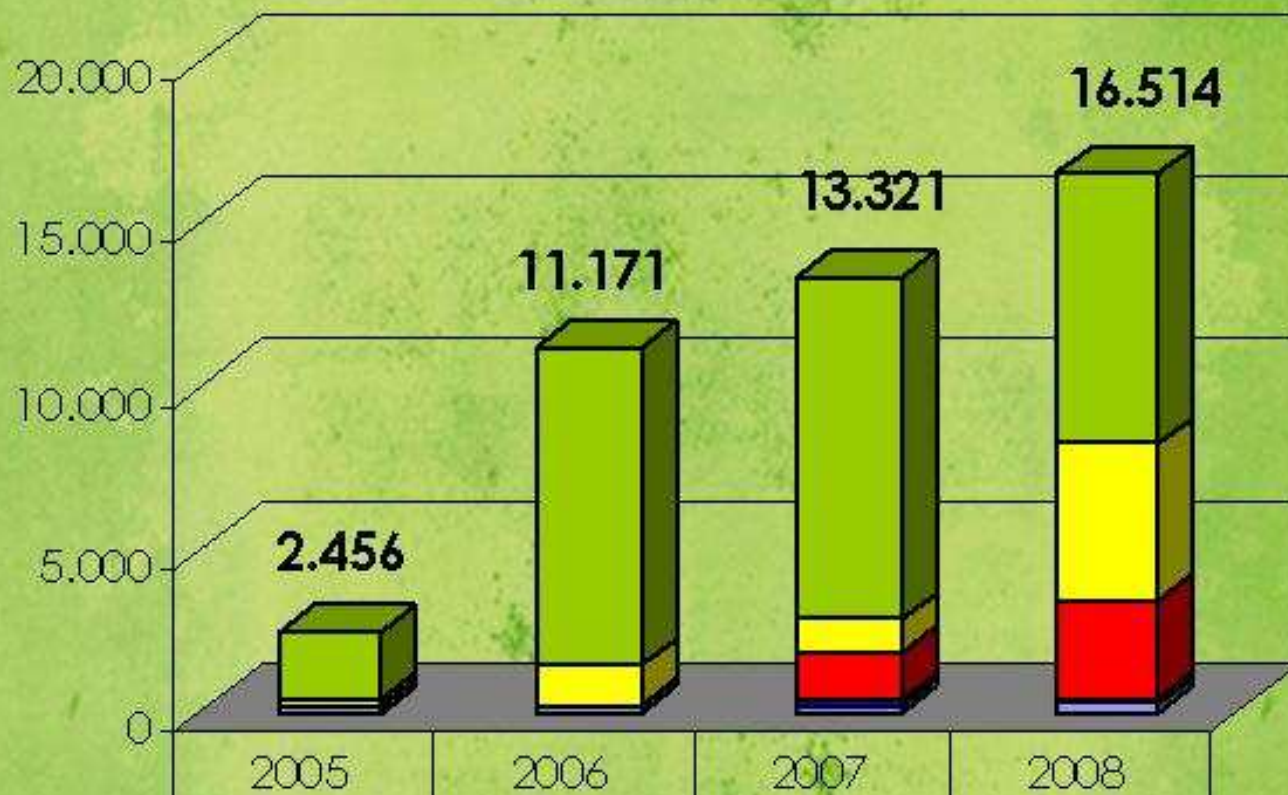
	2005	2006	2007	2008
Adultos Mayores Postrados	420	600	672	672
Vacaciones	120	120	200	460
Talleres	320	440	460	900
Tour Comunales		1.680	1.720	3.080

Construimos la Casa del Adulto Mayor y aumentamos en 6 veces nuestros beneficiarios

- **Ganamos** el Premio SENAMA 2008 en la categoría Innovación Municipal.
- **Líderes:** Fuimos la 2ª comuna de la RM con más proyectos ganadores de fondos SENAMA
- **Ampliamos la cobertura** a 525 adultos mayores no organizados.
- **Un 40%** aumentamos las acciones activas en clubs de adultos mayores (respecto al año 2007)



6. ATENCIÓN INFANCIA



	2005	2006	2007	2008
Atención Comunitaria	2.046	9.732	10.480	8.300
Atención OPD	200	1.209	1.048	4.800
Chile Crece Contigo			1.421	3.000
Cobertura Sala Cuna		20	162	164
Cuidado de Niños	210	210	210	250

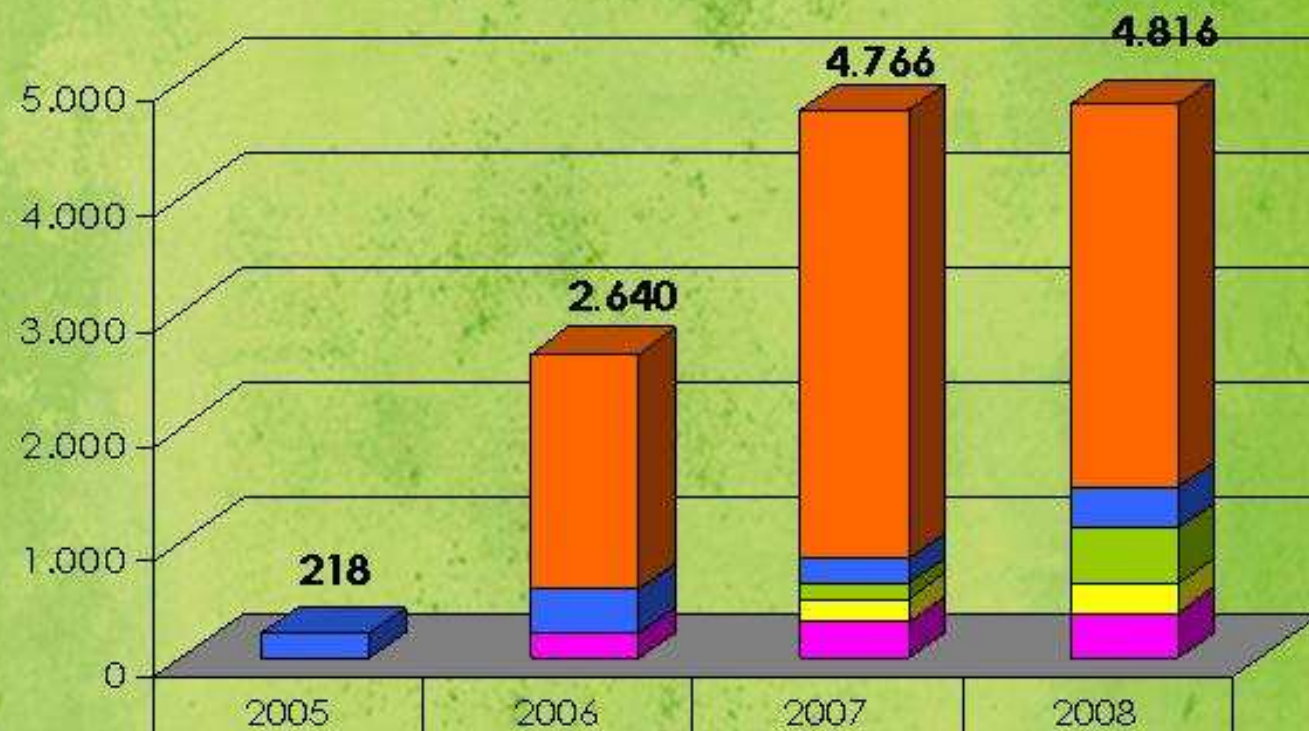
Hemos inaugurado 13 salas cunas entre 2006 y 2008.

- **Atención comunitaria completa**, que comprende talleres, capacitación, eventos masivos y encuentros territoriales.

- **930 niños** entraron al sistema de protección de derechos.

- **7 veces creció** la atención de niños respecto al 2005.

7. MUJER Y FAMILIA

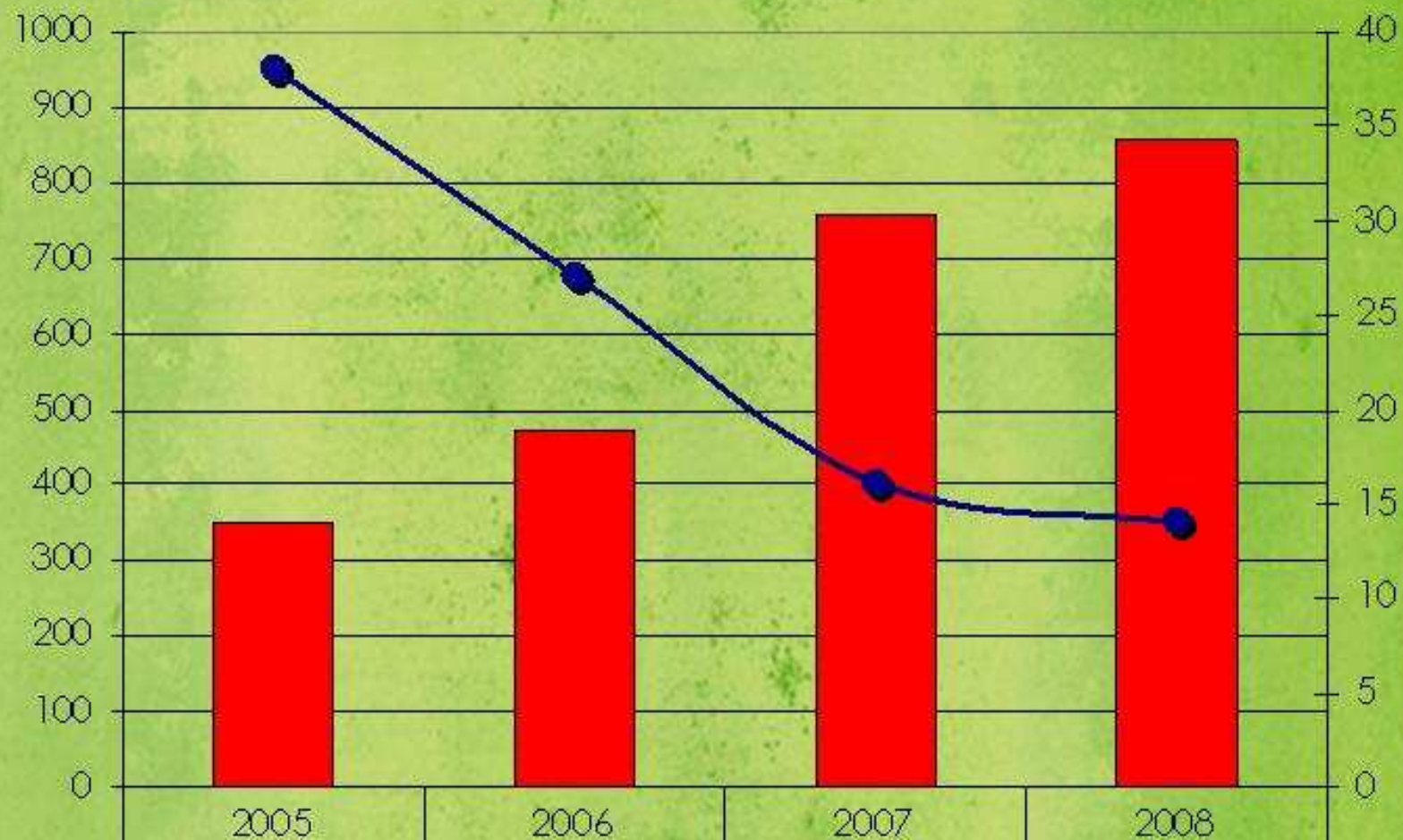




	2005	2006	2007	2008
Acciones de Prevención en Violencia Intra Familiar		2.041	3.900	3.332
Familia Ingresadas al Programa Puente	218	389	218	355
Familias Beneficiadas Chile Solidario (Habitabilidad)			140	490
Programa Mujeres Jefas de Hogar			200	250
Mujeres en Situación de Vulneración		210	308	389

430 mujeres ingresaron el 2008 al Centro de la Mujer para ser atendidas en forma especializada

• **Apoyo a los más vulnerables:** A la fecha se ha trabajado con 1.478 familias indigentes a través del programa Puente y Chile Solidario.

8. TECNOLOGIA EN EDUCACION



 Nº Computadores	350	472	756	859
 Tasa Computadores/Niño	38	27	16	14

Pasamos de tener 1 computador por cada 38 niños, a tener uno por cada 14.

- **Alianzas:** Suscribimos un convenio con IBM para implementar el programa "Reading & Companion" en 7 colegios.
- Contamos entre nuestros aliados a DUOC, PAZ CORP, Sociedad Activa, Chilectra Activa, Minera Escondida-BHP Biliton.
- **Certificación internacional CISCO** para Colegio Mariano Egaña.

9. EDUCACIÓN

RESULTADOS PSU

- El porcentaje de alumnos que continuó estudios superiores el año 2008 aumentó en un 275% respecto al 2007. 30% del total de los egresados (110)
- El colegio Antonio Hermida Fabres tiene al 55% de sus egresados siguiendo estudios superiores.

NUEVAS BIBLIOTECAS

- Un total de 9 colegios tienen bibliotecas nuevas.
- El promedio de libros de literatura infantil para los alumnos del primer ciclo es de 5 títulos.



PROYECTO INTEGRACIÓN

- Tenemos 307 niños en el Proyecto de Integración, lo que significa un aumento de un 61% respecto a la atención año 2007.



10. ATENCIÓN DOMICILIARIA DE SALUD

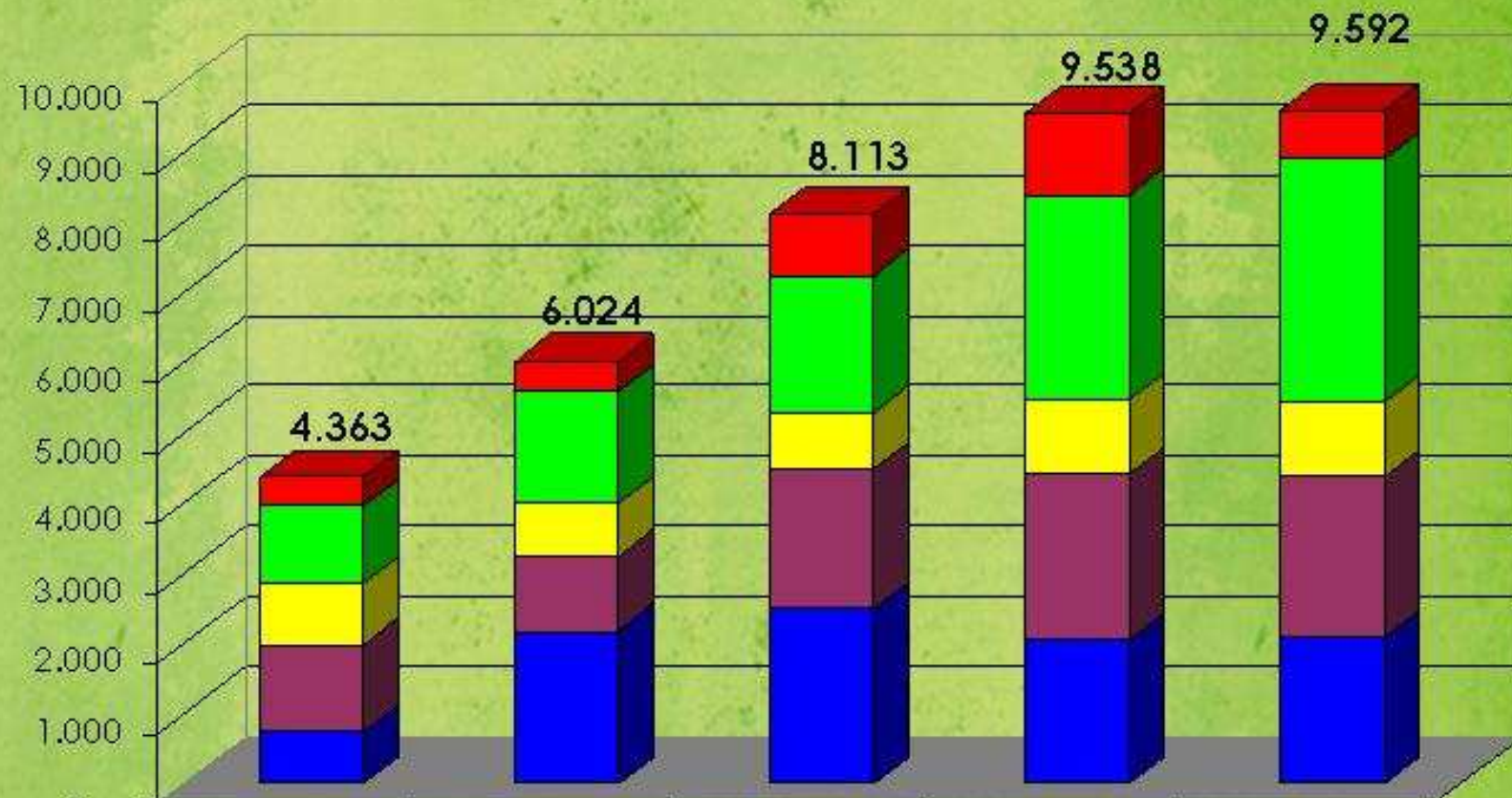


 Consultas Domiciliarias	4.510	5.418	8.587	13.932	13.508
 Pacientes	250	539	800	1.161	1.050

Más y mejores redes de salud para Peñalolén

- **Clínicas móviles** para atender en los barrios y en las Ferias Libres de Peñalolén.
- **Al doble** aumentaron las consultas domiciliarias entre el año 2005 y 2008.
- **Segundo consultorio para Lo Hermida:** Se diseñó el nuevo consultorio Américo Vespucio.

11. ATENCION ODONTOLÓGICA



	2004	2005	2006	2007	2008
■ Programas especiales	406	435	864	1.145	684
■ Altas Totales de 20 y más años	1.089	1.602	1.960	2.911	3.485
■ Altas Totales Embarazadas Primigestas	893	743	784	1.075	1.053
■ Altas Totales de 12 años	1.237	1.057	2.028	2.374	2.279
■ Altas Totales de 6 años	738	2.187	2.477	2.033	2.091

Al 2008 se han duplicado las atenciones odontológicas respecto del 2004



D. Calidad de Servicio & Modernización Institucional

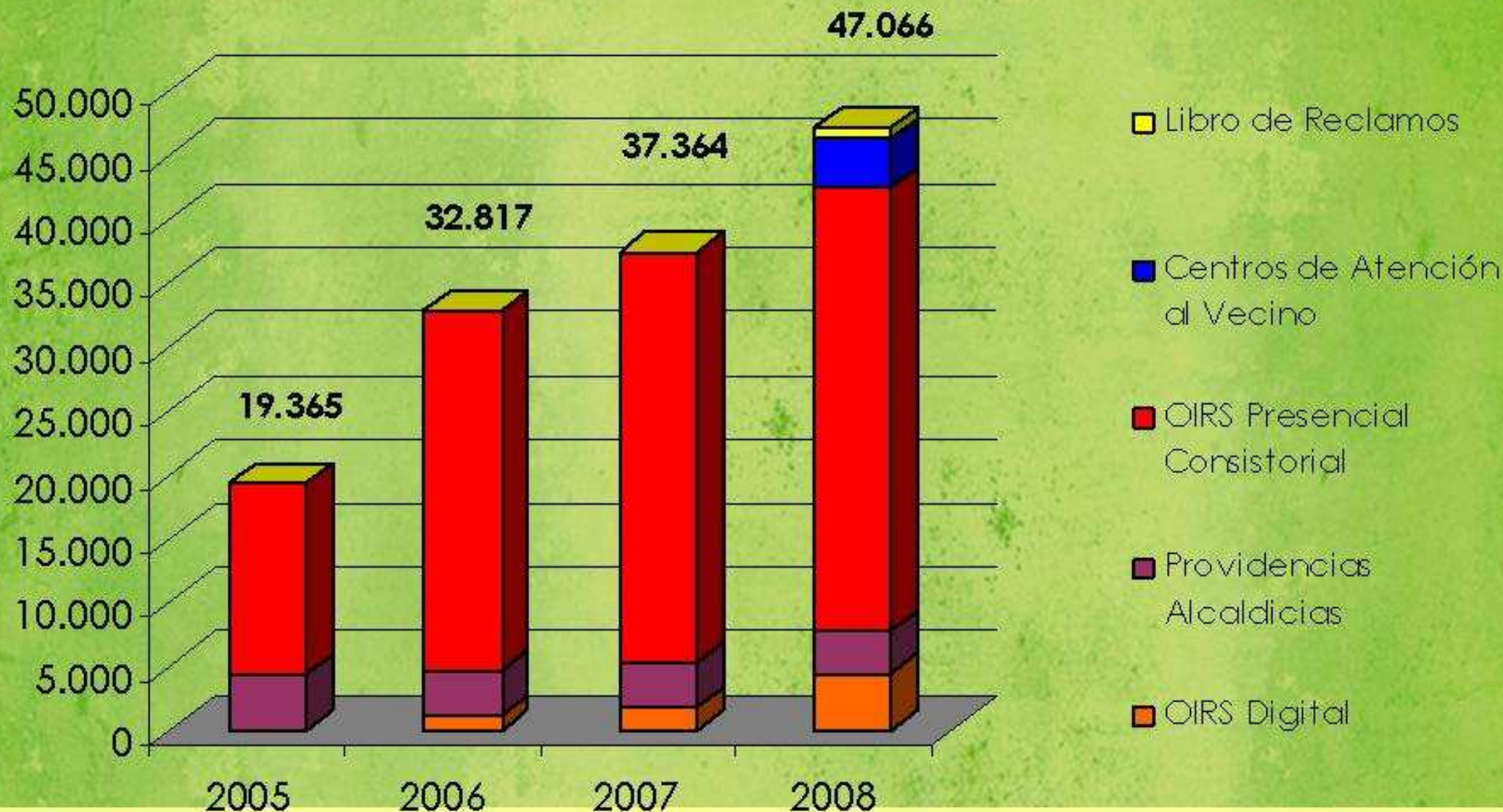
1. CERTIFICADOS DE OBRA



En un 80% se ha aumentado el número de certificados emitidos respecto al año 2005.

• Redujimos el tiempo de emisión de 11 a 2 días promedio.

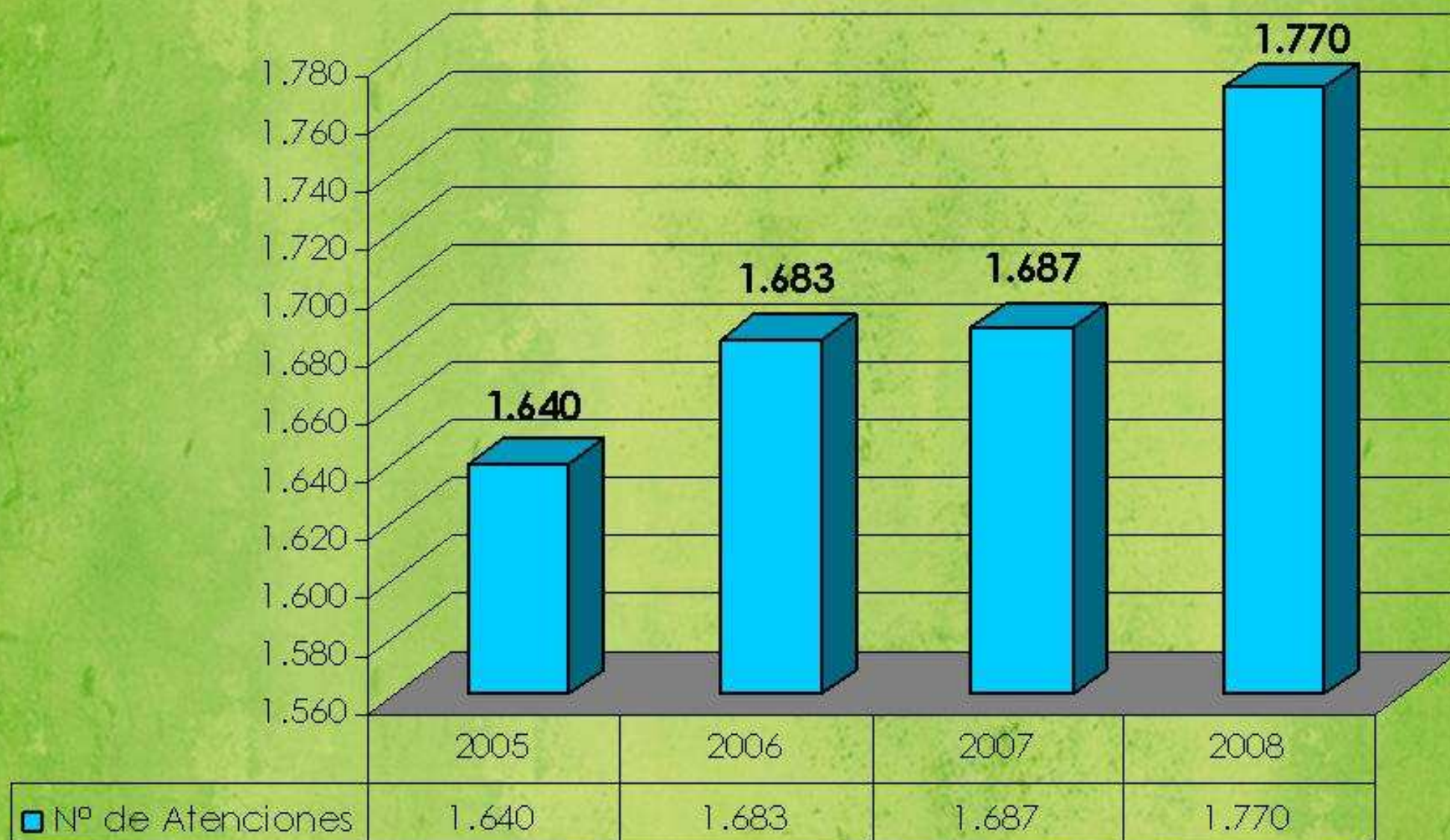
2. SISTEMA DE ATENCION OIRs



La atención al vecino incorporó OIRs Digital y Centro de Atención al Vecino, aumentando las atenciones en un 143% respecto al 2005

- **Contratamos** el Sistema de Call Center Municipal
- **Rediseñamos** el sistema documental de atención a usuarios (con software Doc Flow).
- **Diseñamos** un software de seguimiento de atenciones presencial y telefónica (OIRs).
- **Hicimos convenios** para mejorar la calidad atención con la Superintendencia de Salud y SERNAC

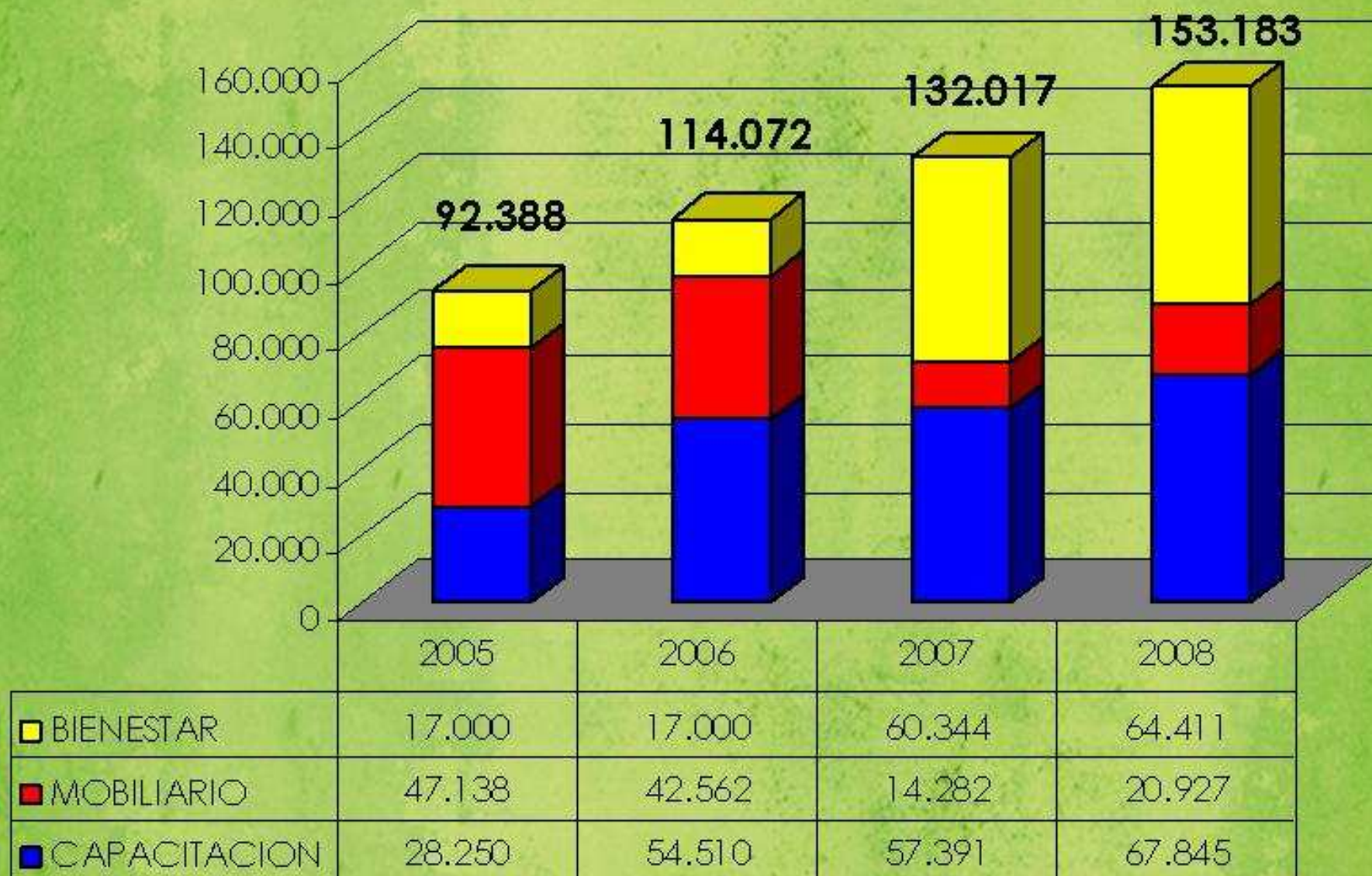
3. AUDIENCIAS ALCALDICIAS



Atención Universal a los Vecinos

• **Institucionalizamos** la atención universal a los vecinos con el establecimiento de políticas y procedimientos transparentes que garantizan el acceso igualitario a las audiencias alcaldicias, que aumentan sostenidamente.

4. INVERSION RECURSOS HUMANOS

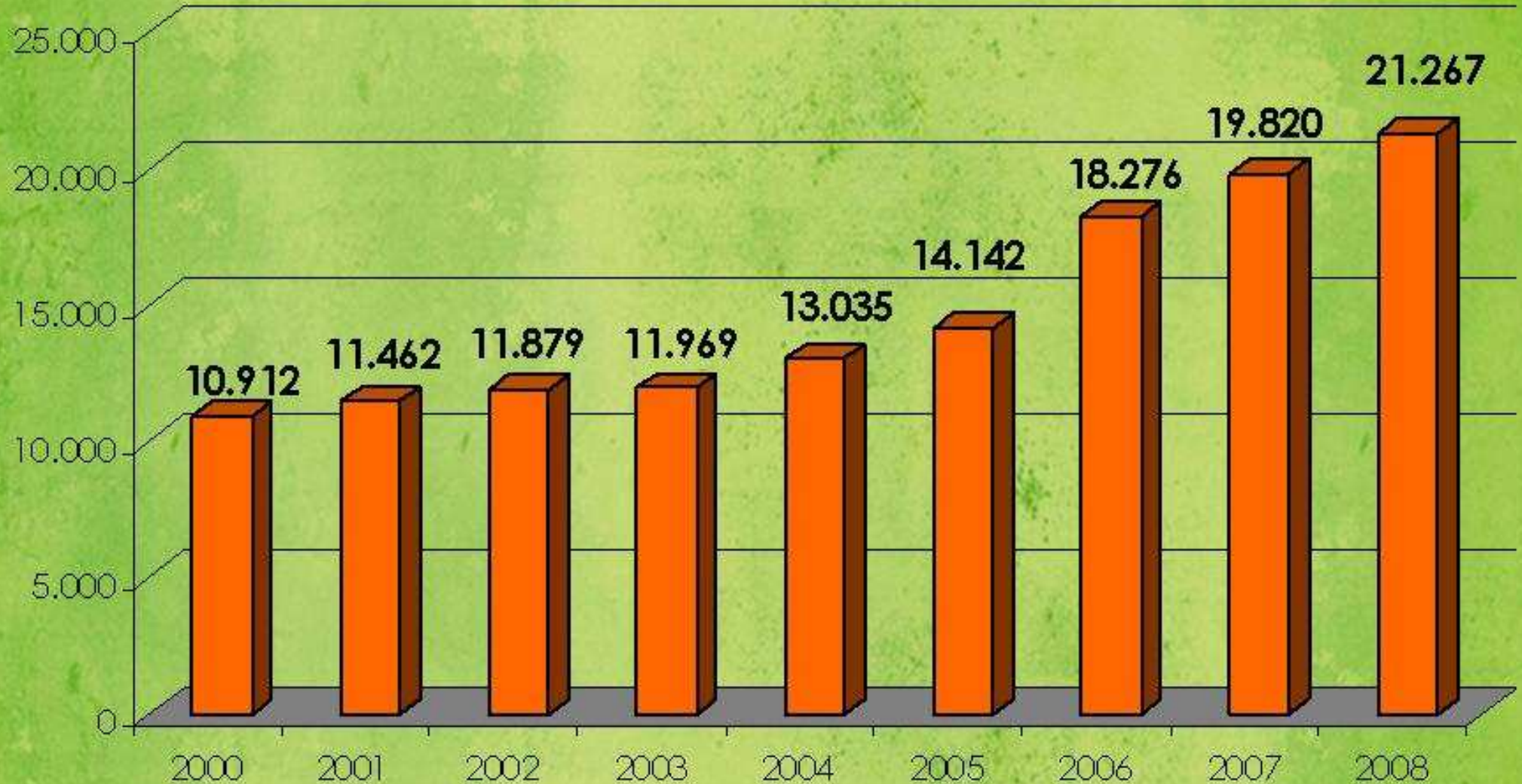


Inversión en beneficios al personal creció un 65% respecto al año 2005

- **Aumentamos** 240% el gasto en capacitación.

- **Comuna Digital:** Pasamos de 50 computadores el año 2004 a más de 500 computadores a la fecha.

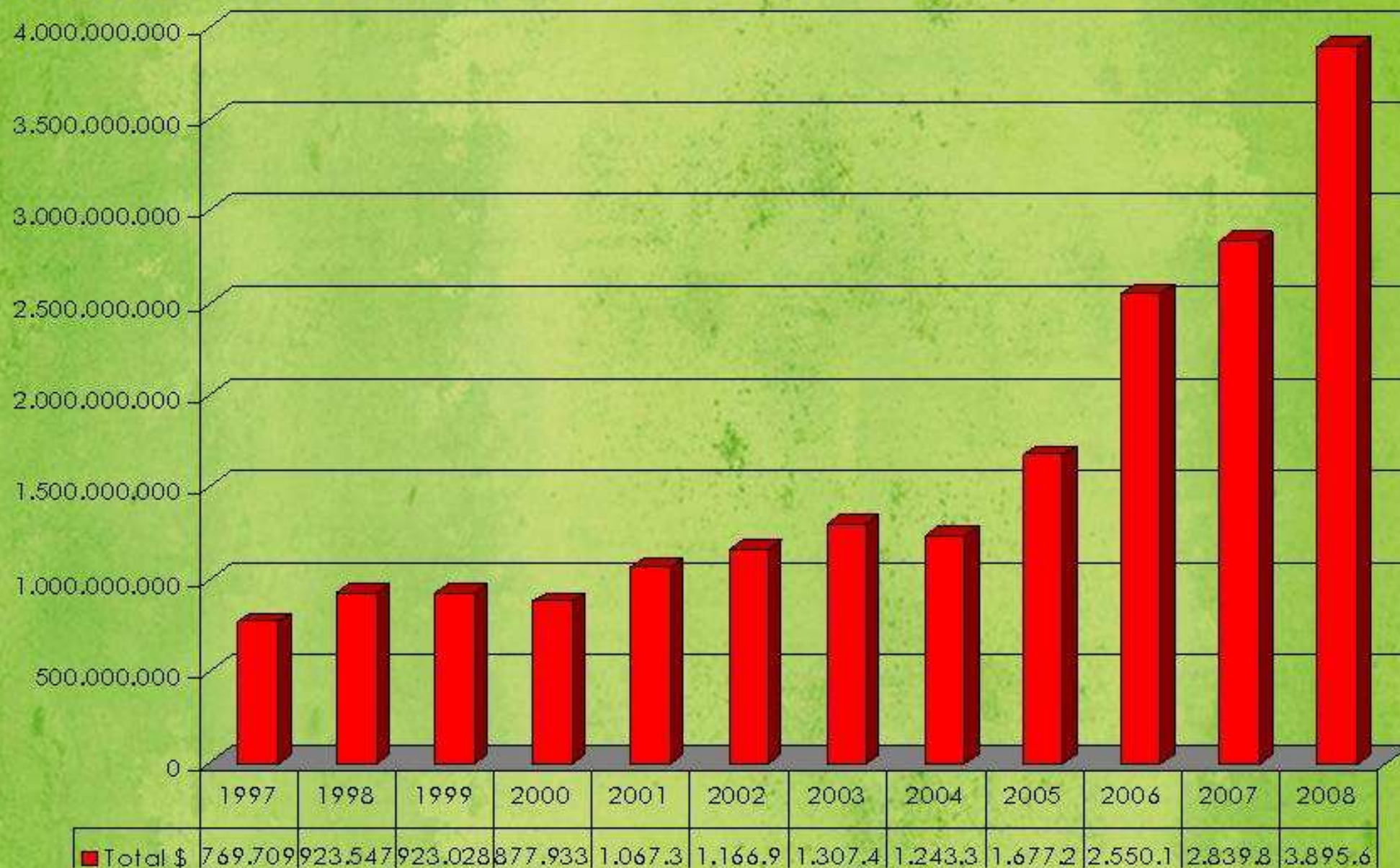
5. EVOLUCION PRESUPUESTO MUNICIPAL PERIODO 2000-2008



El presupuesto municipal se duplicó entre el 2000 y el 2008

- El promedio crecimiento 2000-2004 fue **3%** y el crecimiento 2005-2008 fue un **16%**, 5 veces superior.
- **Fórmula mixta:** El aumento en el último periodo se debe al crecimiento de los ingresos propios (permisos circulación, proyectos habitacionales, cobro morosos, fiscalización, racionalización gasto

6. GESTIÓN RECURSOS PROPIOS: PERMISOS CIRCULACIÓN

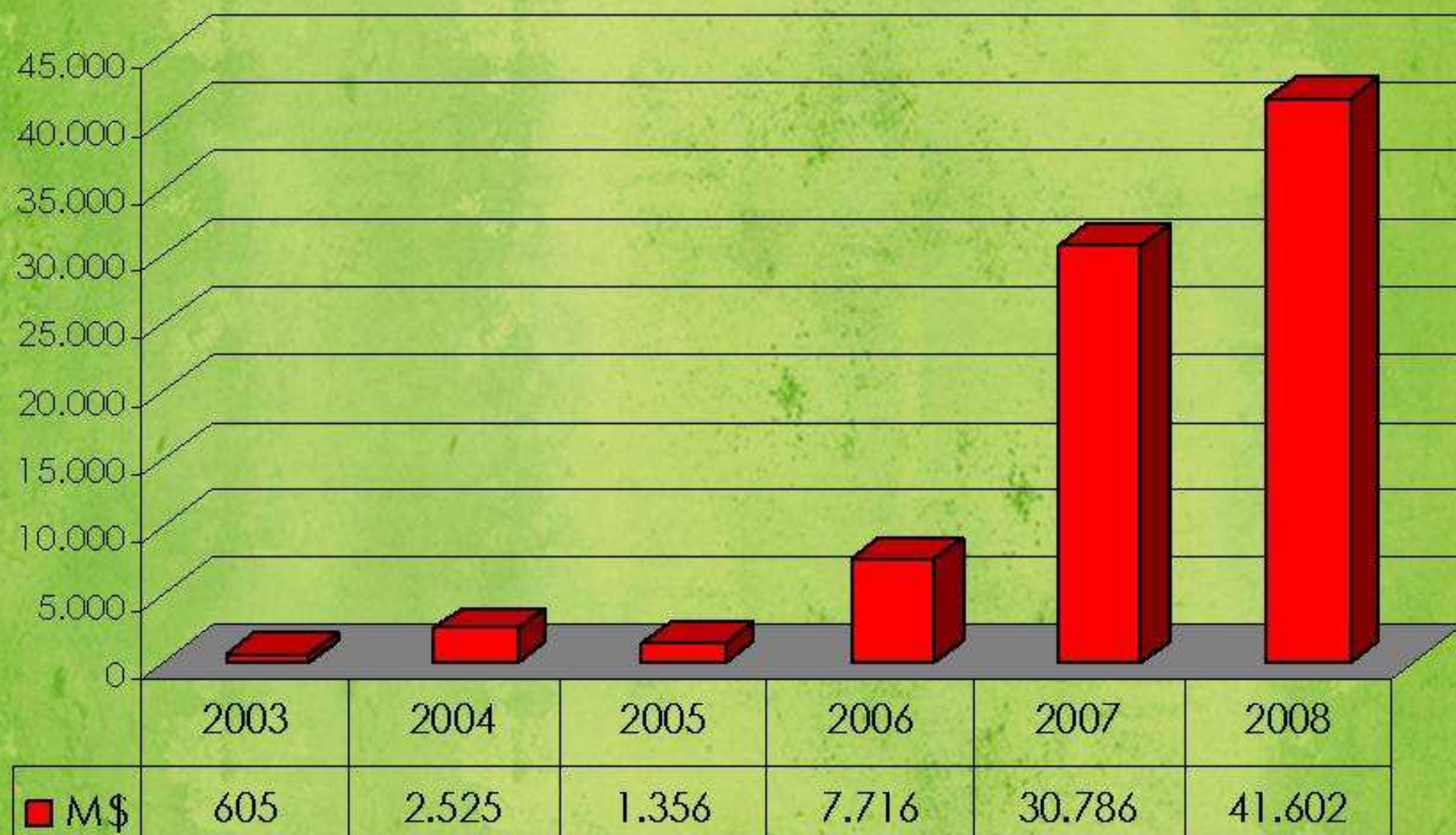


Los ingresos 2008 por permisos de circulación aumentaron 37% respecto al año anterior

• **100% on line:** Somos el único municipio que ofrece el trámite completo por Internet, validado legalmente con firma legal avanzada.

• **Tenemos convenios** con 5 automotoras: DERCO, Hyundai, Kovacs, Bilbao y Pérsico.

7. GESTIÓN RECURSOS EXTERNOS: CARTERA INVERSIÓN



La cartera de inversión municipal ha crecido 68 veces respecto del 2003.

• **Alto impacto:** Las inversiones han afectado distintas áreas de desarrollo y equipamiento comunal como áreas verdes, pavimentación, salas cunas, sedes sociales, multicanchas, Centro Cultural y Polideportivo, SubComisaría, Centro de Empleo y Emprendimiento, Casa Adulto Mayor y Parque.

NUESTRAS PROMESAS HECHAS

¡7 grandes proyectos!

ALCALDE ORREGO

PASION POR PEÑALOEN

7 GRANDES PROYECTOS más que promesas o pequeñas soluciones

-  1. Crear el **GRAN PARQUE** que merece Peñalolén, recuperar la Quebrada de Macul y fomentar plazas que sean verdaderos espacios públicos.
-  2. Un **GIMNASIO POLIDEPORTIVO** para Peñalolén e infraestructura deportiva de primer nivel en distintos sectores de la comuna.
-  3. **NUOVA COMUNARIA - UNA FISCALIA ANTIDELINCUENCIA** encargada de recibir, denunciar y apilar querrelas que combatan con efectividad la delincuencia y el microtráfico de drogas.
-  4. Plan de mejoramiento en la **CALIDAD de ATENCION en SALUD** en todos los consultorios de la comuna. Esto implica un nuevo sistema de petición de horas, derivación de pacientes y medición de satisfacción de los usuarios. En **EDUCACION** las prioridades son la calidad, la información y un impulso a jardines infantiles. Para todo esto reformaremos profundamente la Corporación Municipal de Salud y Educación (**ICORMUPE**), haciéndola más transparente, eficiente y amable con todos.
-  5. Creación del **CENTRO COMUNAL DEL ADULTO MAYOR**. Que sea un lugar de encuentro y promoción de beneficios, capacitación, recreación y desarrollo personal para nuestros adultos mayores. Revisar y mejorar la infraestructura pública para la plena incorporación social de nuestros **DISCAPACITADOS**.
-  6. **CULTURA Y JOVENES**. Refundar la Corporación Cultural, transformándola en un espacio de apoyo activo y capacitación (en gestión y financiamiento) a todos los artistas, grupos y emprendedores culturales de la comuna. Especial atención tendrán las iniciativas destinadas a promover las diversas expresiones juveniles.
-  7. **EMPLEO Y MICROEMPRESARIOS**. Un acuerdo comunal pro-empleo para crear una moderna bolsa de trabajo y una conexión entre vecinos y empresarios (a través de la contratación de voluntarios en Peñalolén). También necesitamos una oficina dedicada exclusivamente a capacitar y asesorar a microempresarios, así como una política decidida de apoyo y modernización.

Cumplimos
nuestros compromisos

7 grandes proyectos...

1. Sub Comisaría para Peñalolén



Nueva Comisaría Peñalolén



7 grandes proyectos...

2. Oficina para
Microempresarios



Centro Yunus



7 grandes proyectos...

3. Espacio comunal para el Adulto Mayor



Casa del Adulto Mayor



7 grandes proyectos...

4. Espacio de apoyo para actividades juveniles



Oficina Jóvenes y talleres



7 grandes proyectos...

5. Plan de Mejoramiento en Salud y Calidad de Educación



3 consultorios;
ambulancias, Escuela del
Futuro y Salas cunas



7 grandes proyectos...

6. Gimnasio Polideportivo para Peñalolén



Polideportivo Cultural Chimkowe



7 grandes proyectos...

7. Crear el Gran Parque para Peñalolén



Parque /Quebrada de Macul



PEÑALOLEN CRECE BIEN

Lo que viene.....
2009-2012




PRINCIPIOS DE GESTION

- **Solidaridad**
- **Transparencia y Probidad**
- **Co- Responsabilidad**
- **Justicia Social**
- **Calidad**

EJES ESTRATÉGICOS

- 1. Vida saludable en Barrios**
- 2. Desarrollo Económico, Capacitación y Empleo**
- 3. Apoyo Social Integrado**
- 4. Seguridad Ciudadana**
- 5. Medio Ambiente**
- 6. Educación**
- 7. Recreación, Deporte y Cultura**
- 8. Modernización Institucional y Tecnológica**



GESTIÓN Y PARTICIPACIÓN LOCAL

- Plan de Desarrollo Comunal, PLADECO
 - 24 Cabildos Territoriales
 - 16 Cabildos Temáticos: deporte, cultura, salud, educación, digital, vivienda, medio ambiente, infancia, adultos mayores, discapacidad, jóvenes, mujer, pueblos originarios, solidaridad, empleo y emprendimiento y, seguridad ciudadana.
- Plan Regulador Comunal
 - talleres participativos
 - Audiencias públicas

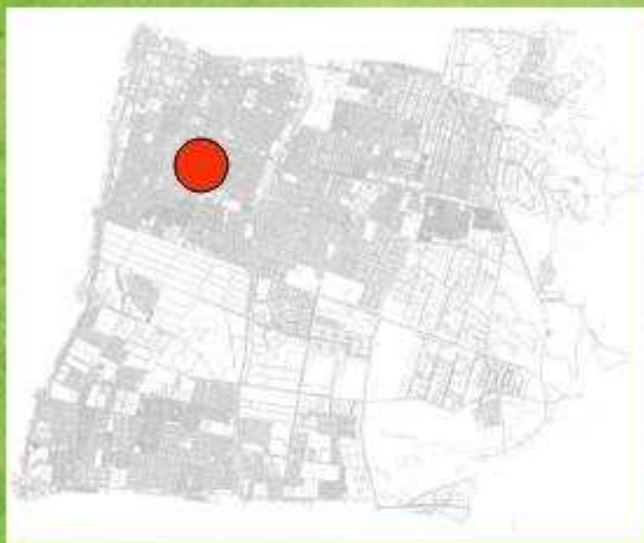
PEÑALOLEN CRECE BIEN

Cartera de inversión 2009



PEÑALOLÉN CRECE BIEN

Polideportivo Altiplano Grecia



Proyecto

El proyecto comprende la construcción de un gimnasio cerrado y dos canchas, una bajo techo y la otra al aire libre.

Además, se habilitarán camarines, área administrativa, baños públicos, cierre perimetral y áreas verdes.

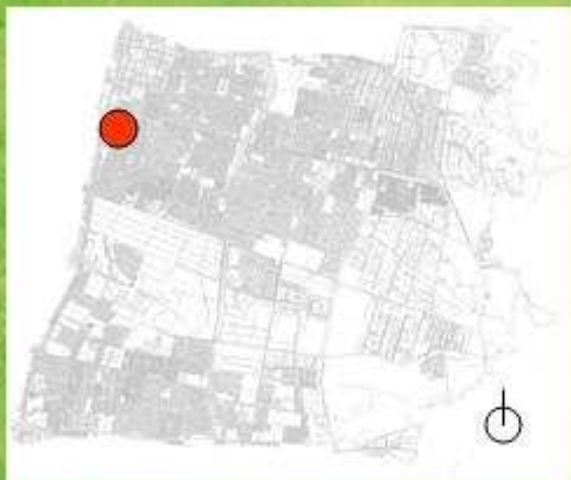


MONTO INVERSIÓN

\$: 1.000.000.000

PEÑALOLEN CRECE BIEN

Consultorio Américo Vespuccio



DESCRIPCIÓN

El proyecto consiste en la construcción y equipamiento de un Centro de Salud Familiar de 2.428 m² que cubrirán una población estimada de 30.000 habitantes



MONTO INVERSIÓN

\$ 2.381.996

PEÑALOLÉN CRECE BIEN

Ciclovia y Parque Las Perdices



DESCRIPCIÓN

La franja del Canal Las Perdices, será recuperada para la comunidad como soporte para integrar usos urbanos a través de ciclovías, plazas y canchas deportivas.



MONTO INVERSIÓN
\$ 2.000.000.000

PEÑALOLÉN  CRECEBIEN

Lo que viene.....

2010 - 2012

PEÑALOLÉN CRECE BIEN

Ciclovia y Parque Tobalaba



DESCRIPCIÓN

El talud poniente del Canal San Carlos será mejorado con la construcción de ciclovías, plazas y equipamiento deportivo.



MONTO INVERSIÓN
\$ 1.500.000.000

PEÑALOLÉN CRECE BIEN

Barrio Cívico - Centro de Atención al Vecino



Descripción

PRIMERA ETAPA:

En concordancia con un plan maestro propuesto, se considera el diseño y ejecución de un centro para la atención a la comunidad donde se concentren las dependencias municipales de mayor demanda.

MONTO INVERSIÓN

\$: 15.320.209.000

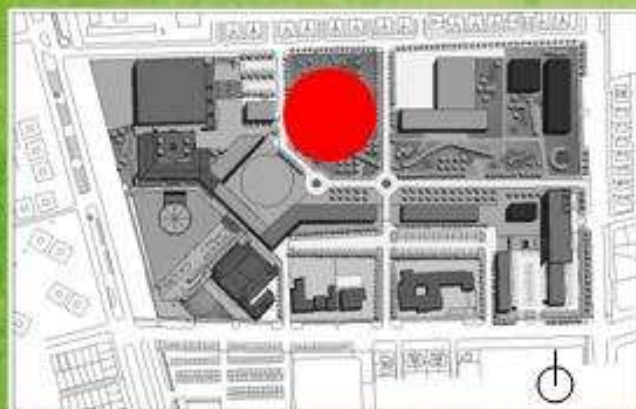
Edificio atención a la comunidad



PEÑALOLÉN  CRECEBIEN

PEÑALOLÉN CRECE BIEN

Piscina Temperada Municipal

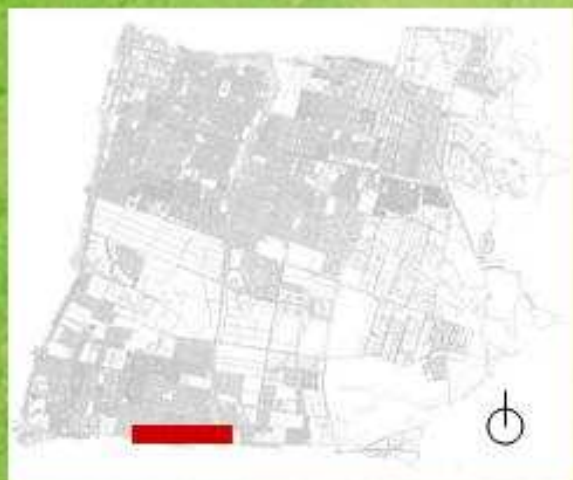


Se construirá en el Estadio Municipal una piscina techada que incluirá en su equipamiento cafetería, salas de máquinas, un área de invernadero, subterráneo, graderías, administración, baños, bodega y 46 estacionamientos.



PEÑALOLÉN CRECE BIEN

Parque Departamental



DESCRIPCIÓN

En el sector fronterizo con la comuna con La Florida, encontramos un gran paño en deterioro que produce efectos negativos para la seguridad ciudadana.

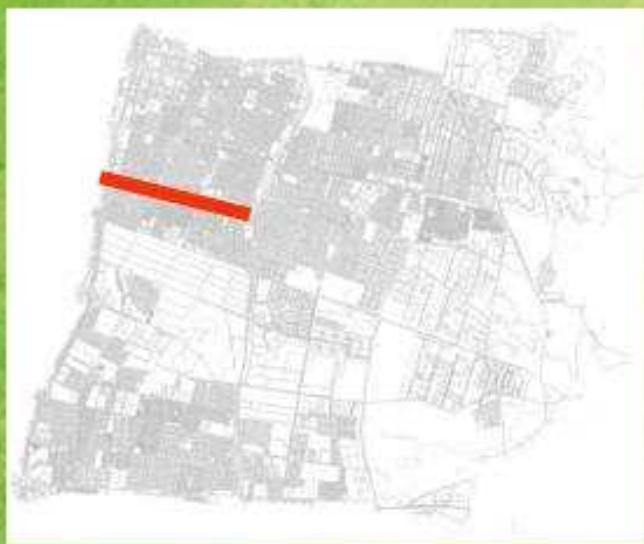
Se trata del sector destinado al Parque Departamental, proyecto que busca revertir esta situación a través de la incorporación de un área verde que promueva la seguridad y la integración social.



MONTO INVERSIÓN


PEÑALOLÉN CRECE BIEN

Remodelación El Valle



La Remodelación de El Valle contempla concentrar a los feriantes en el bandejón central, mejorando el flujo vehicular desde el Oriente – Poniente.

Se crea un acceso más seguro para los propietarios del sector y se generan nuevos estacionamientos.

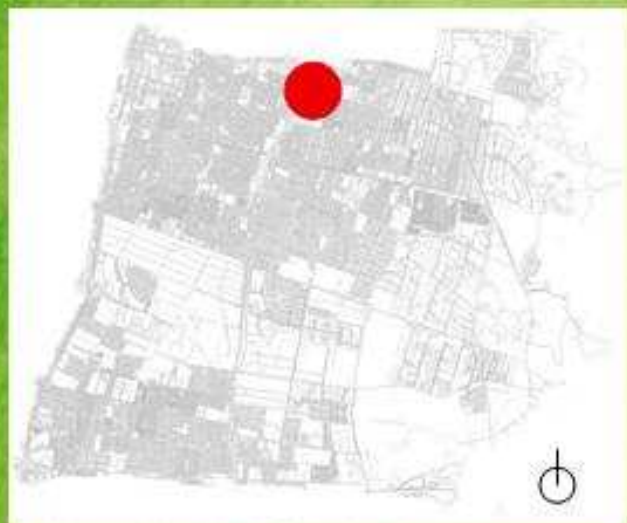


MONTO INVERSIÓN
\$ 285.852.000

PEÑALOLÉN  CRECEBIEN

PEÑALOLÉN CRECE BIEN

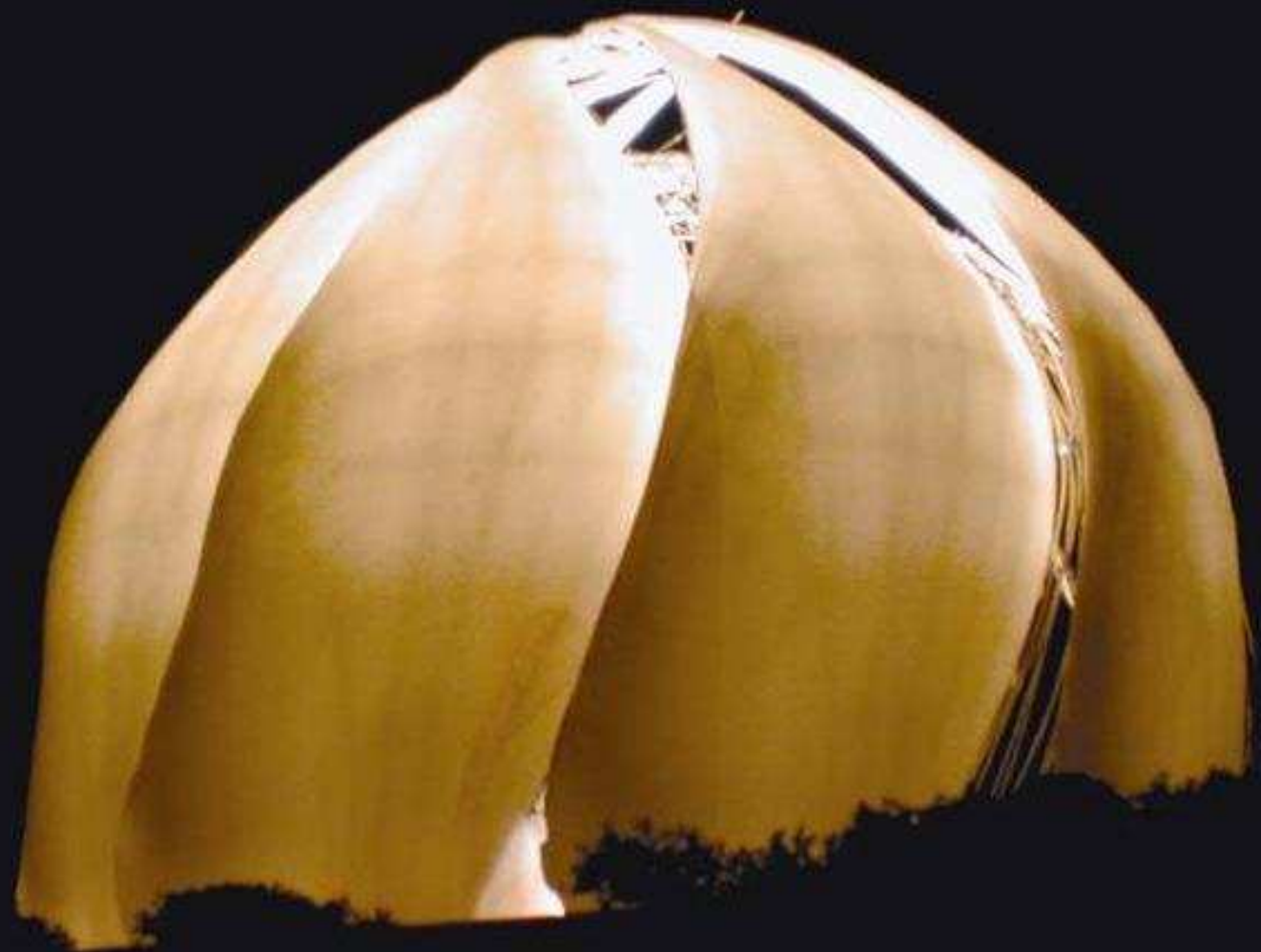
3ra Etapa Parque Comunal



DESCRIPCIÓN

El "Parque Peñalolén" está creciendo en un terreno de más de 23 hectáreas. Este pulmón verde para la Región Metropolitana comprende áreas verdes, miradores, zonas de picnic y jardines, sectores de equipamiento deportivo, multicanchas, plazas, anfiteatros, explanadas, terrazas y plazas, un circuito de agua (laguna, conducciones, espejos y caídas de agua), senderos peatonales, ciclovías, puentes y pasarelas.

MONTO INVERSIÓN
\$ 7.753.548.060



PEÑALOLÉN CRECE BIEN

Teleférico San Ramón








































PEÑALOLÉN  **CRECEBIEN**