

PEÑALOLÉN

CRECIENDO BIEN

Cuenta Pública

2007

Crecer Bien: Pilares de la Gestión

Comuna Verde &
Espacios Públicos

1

Integración &
Seguridad

2

Creciendo Bien

(para vivir mejor)

Calidad de
Servicio y
Modernización
Institucional

5

Participación
Responsable

3

Red de Asistencia &
Oportunidades

4



Crecer Bien: Principios orientadores



1. Dignidad

respuesta - no discriminación - buen trato - defensa de derechos

2. Justicia Social

asistencia – entrega de herramientas - solidaridad

3. Cercanía

terreno - escucha

4. Participación

información – consulta – organización

5. Co-Responsabilidad

personal – familiar – institucional - comunitaria

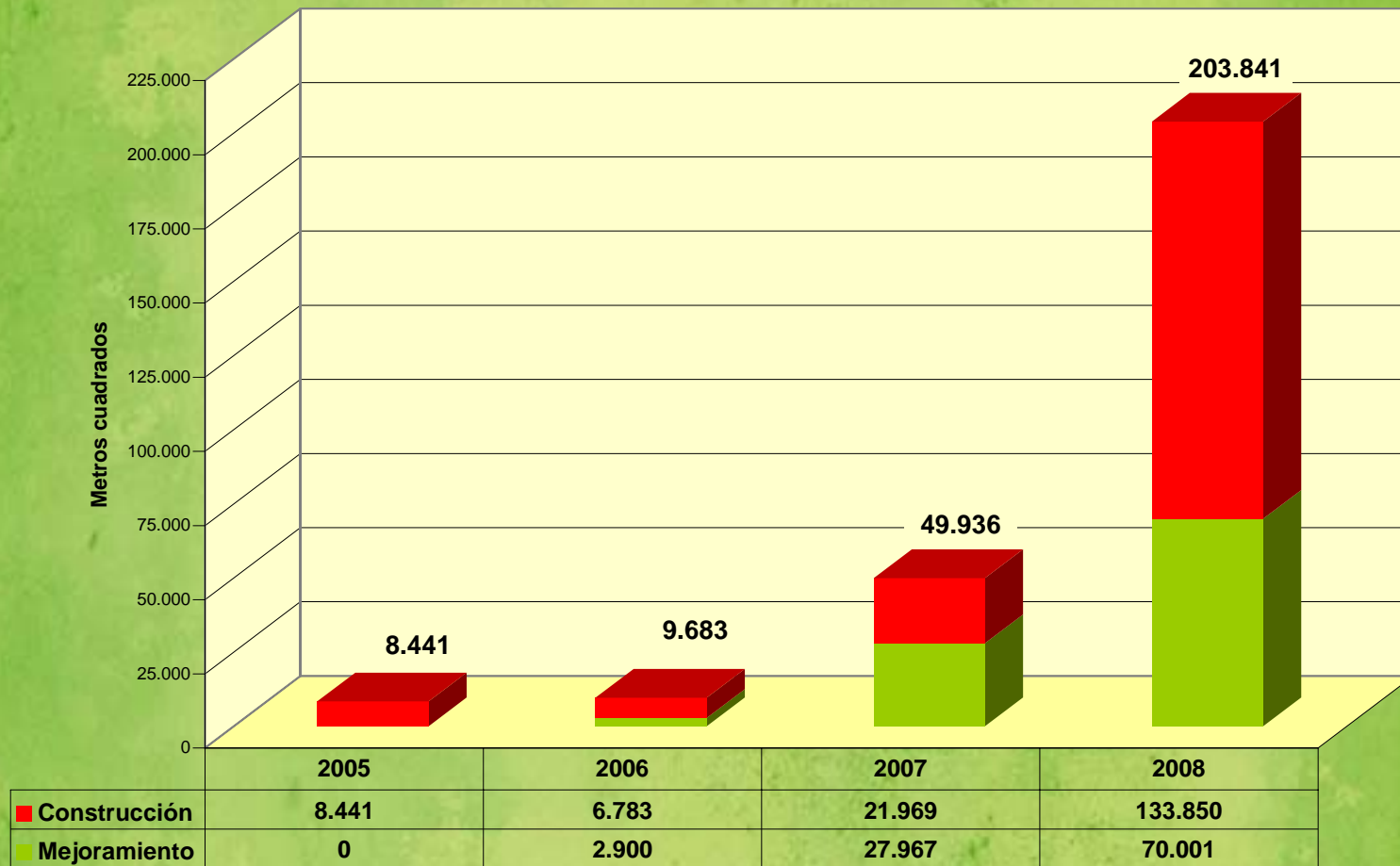
6. Diversidad e Identidad

social – cultural – religiosa - histórica

**Creciendo Bien:
Nuestros Compromisos
Nuestras obras
2004 - 2008**

Comuna Verde & Espacios Públicos

INTERVENCIÓN EN ÁREAS VERDES



- La construcción de nuevas áreas verdes crece en superficie, 15 veces entre el 2005 y 2008
- El 2004 se construyeron 8.400 mts²; el 2008 se construirán 133.000 mts². El 2008 se proyectan construir 10 nuevas áreas verdes.
- El 2005 habían 50 microbasurales al 2007 sólo quedan 12.
- Implementación Programa Limpia la cara a tu Comuna.
- Además se construye el parque de Peñalolén Primera Fase (24 hectas.).
- Habilitación Parque Quebrada de Macul que incluye areas de picnic, control de acceso, educación ambiental.

ANTES



22/06/2005



DESPUÉS



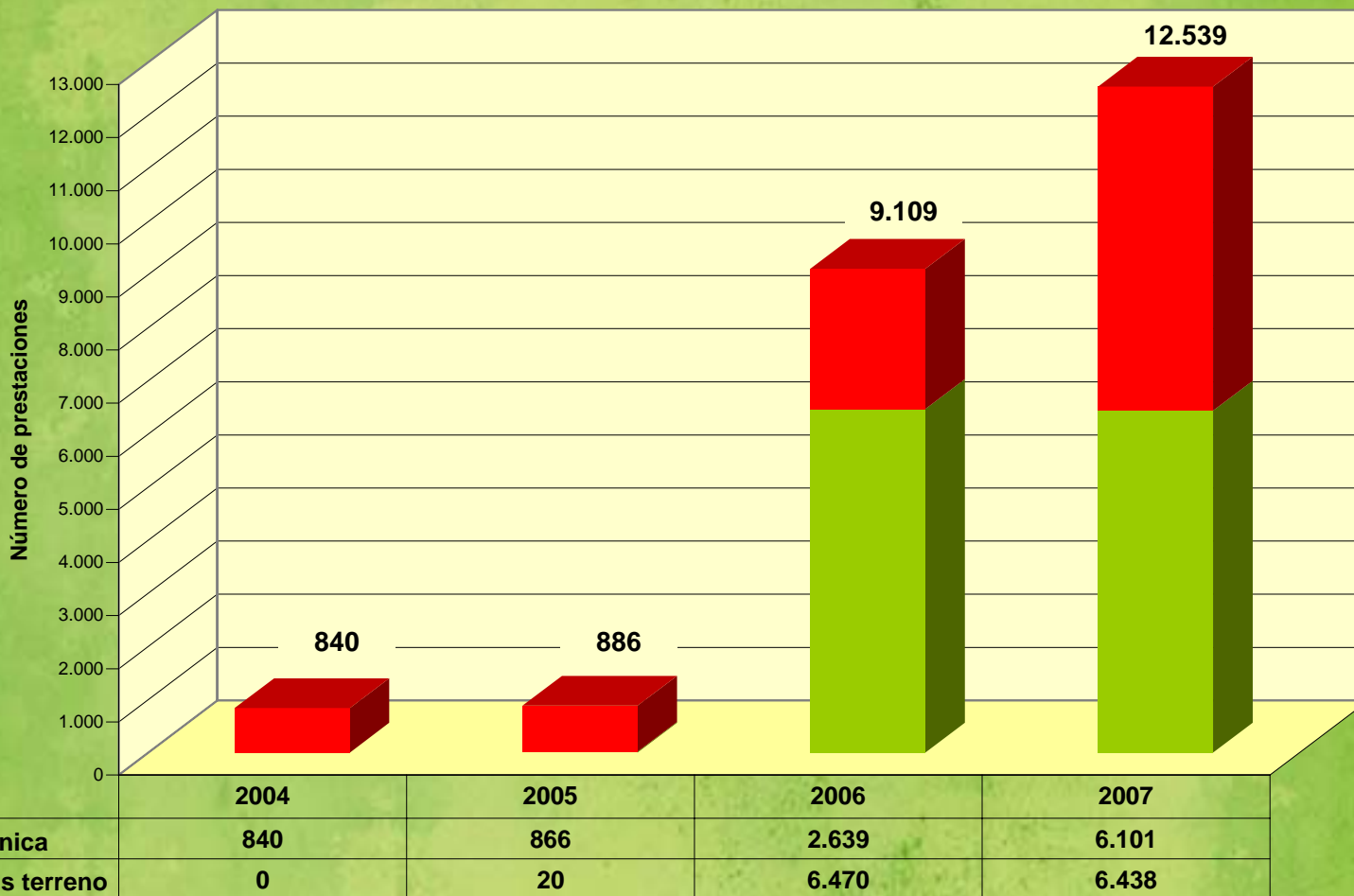
ANTES



DESPUÉS



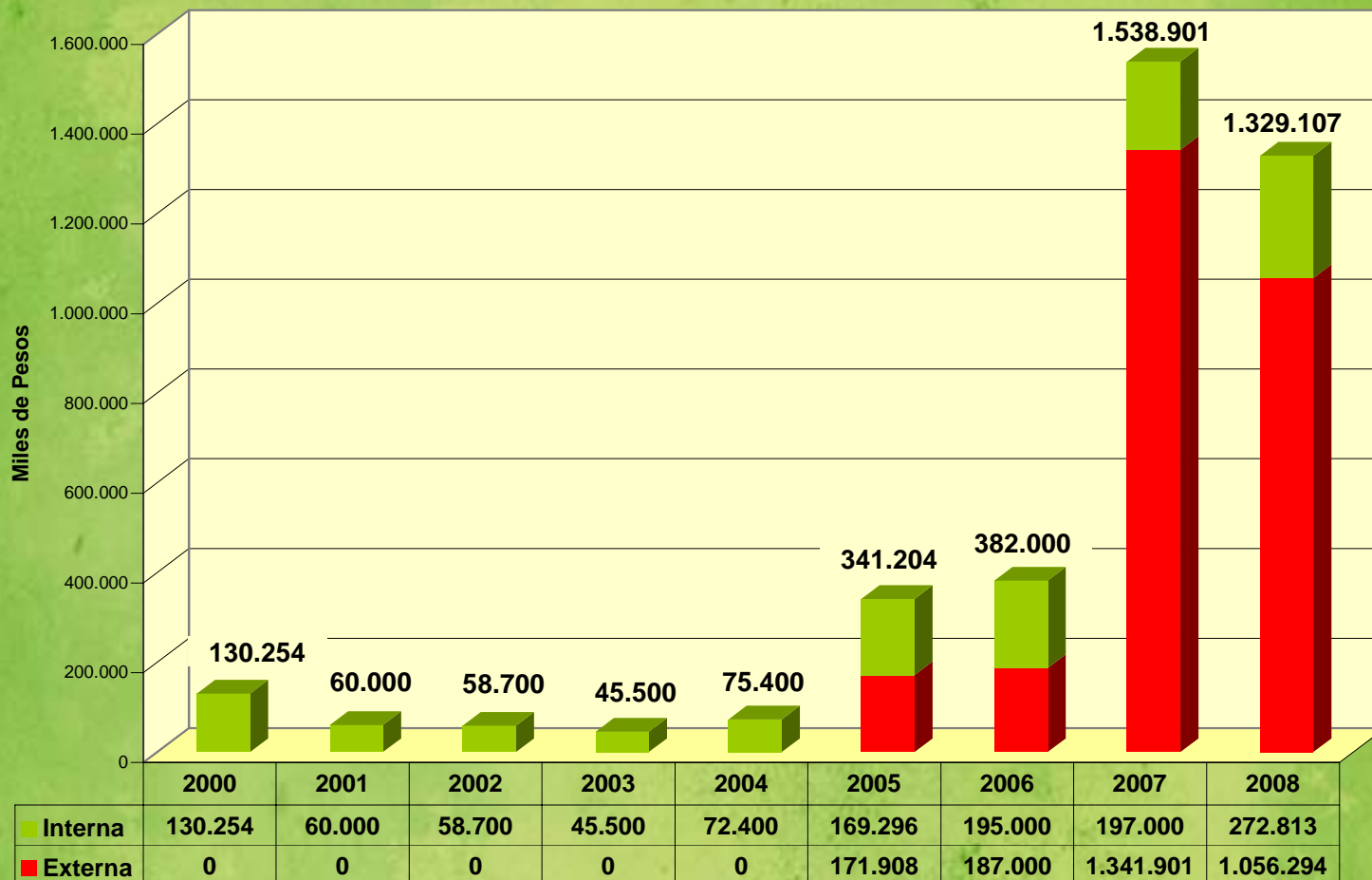
ATENCIONES VETERINARIAS



- Atendemos hoy 14 veces más mascotas que el 2004,
- Convenio con la Universidad Mayor para esterilización de mascotas
- Se habilitó bus veterinario móvil para cubrir todos barrios de la comunal
- Nueva ordenanza de tenencia responsable de mascotas con obligaciones y derechos.
- Equipo de veterinarios profesionales que otorgan atención veterinaria gratuita y vacunas a bajo costo.



INVERSIÓN EN PAVIMENTACIÓN

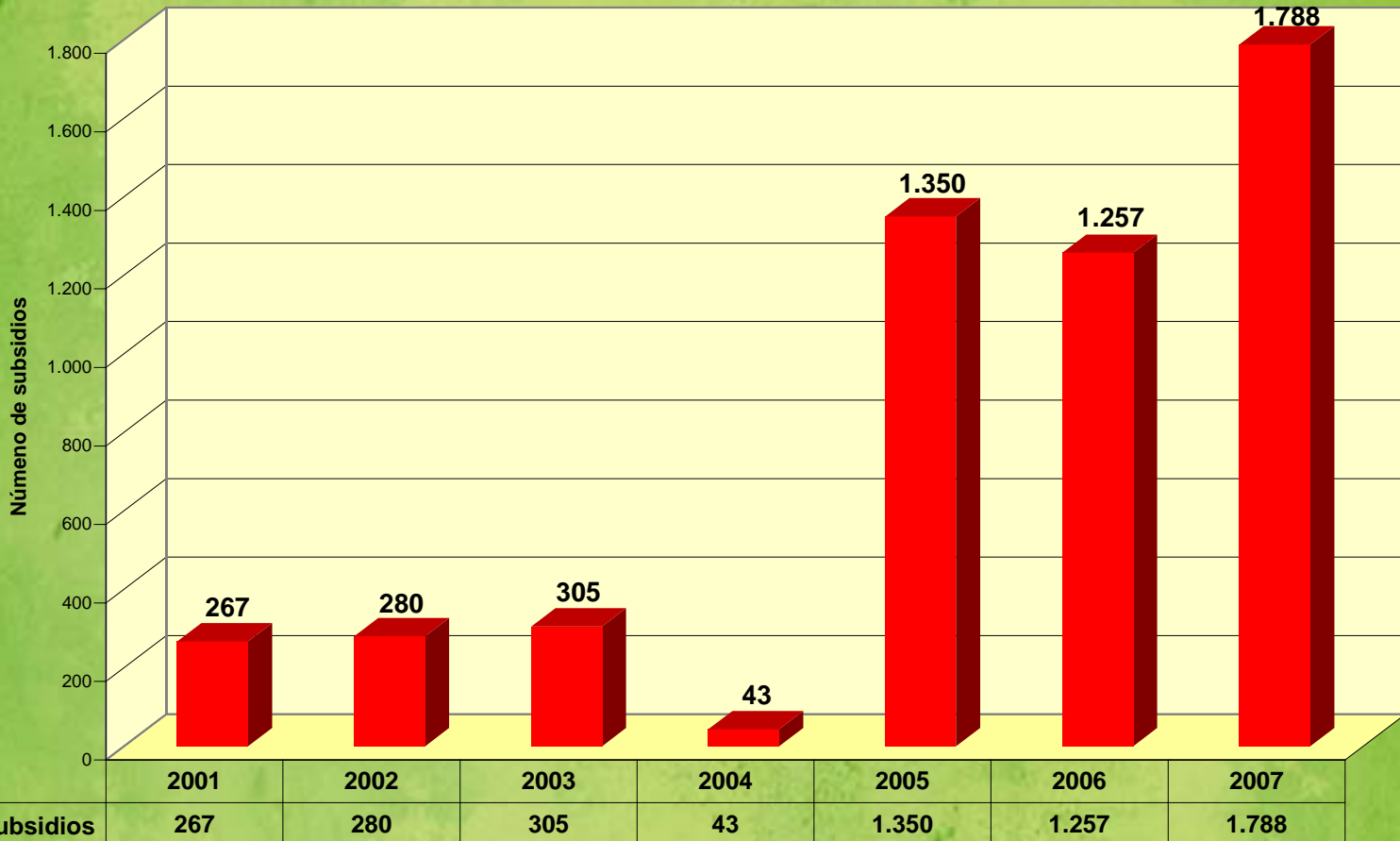


- Déficit MM\$ 5.000 al año 2005. El año 2007 se invirtió 4 veces lo ejecutado entre 2000 y 2004.
- Entre el 2005 y 2008 hemos cuadruplicado la inversión municipal en pavimentación.
- Sólo el 2007 se invirtieron 1300 millones, lo que es cuatro veces toda la inversión acumulada entre el 2000 y el 2004. (Grecia, Tobalaba, Los Presidentes, San Luis, Las Torres, Las Parcelas).
- Este año iniciará Programa de Repavimentación Participativa para pasajes y calles interiores M\$254.000.
- En estos tres años hemos desarrollado proyectos por 2.700 millones, lo que nos transforma en la comuna de mayor inversión en la RM.



Integración & Seguridad

SUBSIDIOS HABITACIONALES

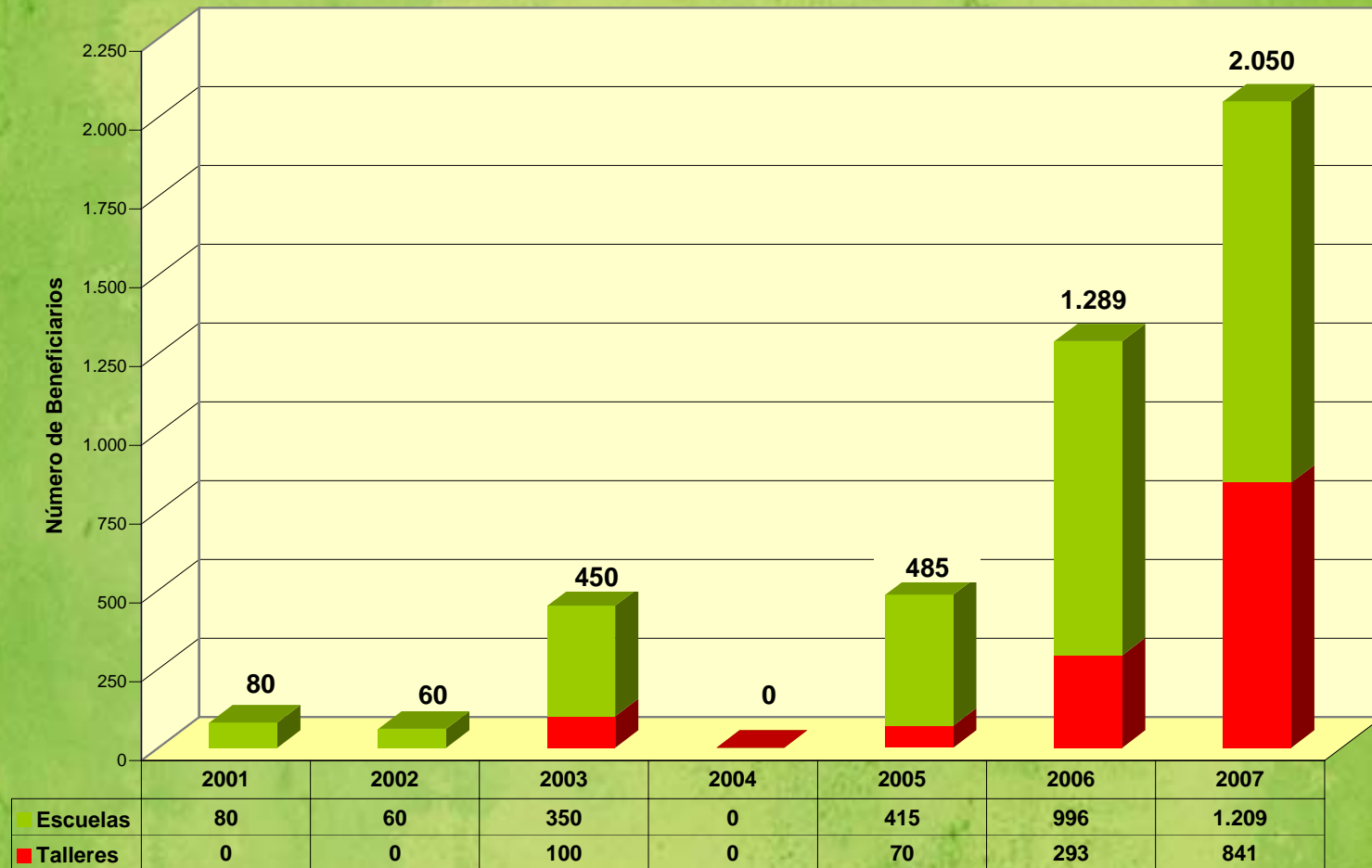


* El año 2004 no se incluyen los subsidios correspondientes a la Toma Nasur y Franja Grecia que tuvieron solución mediante Programa Especial del

- Aumento presupuestario para gestión de subsidio de suelo para viviendas sociales
- Hemos aumentado **8 veces la cantidad de familias** beneficiadas con el subsidio habitacional desde 2001 a la fecha, la mayoría para quedarse en Peñalolén.
- 35 proyectos en desarrollo Caracas / Los Presidentes y A. Casanova / Antupirén etapa final.
- Se creó Gerencia de Vivienda. Pasamos de tener 1 funcionario para el tema de vivienda, a un equipo con 9 profesionales.
- Se creó la EGIS municipal, la cual ha permitido gestionar 5 proyectos para 300 familias.

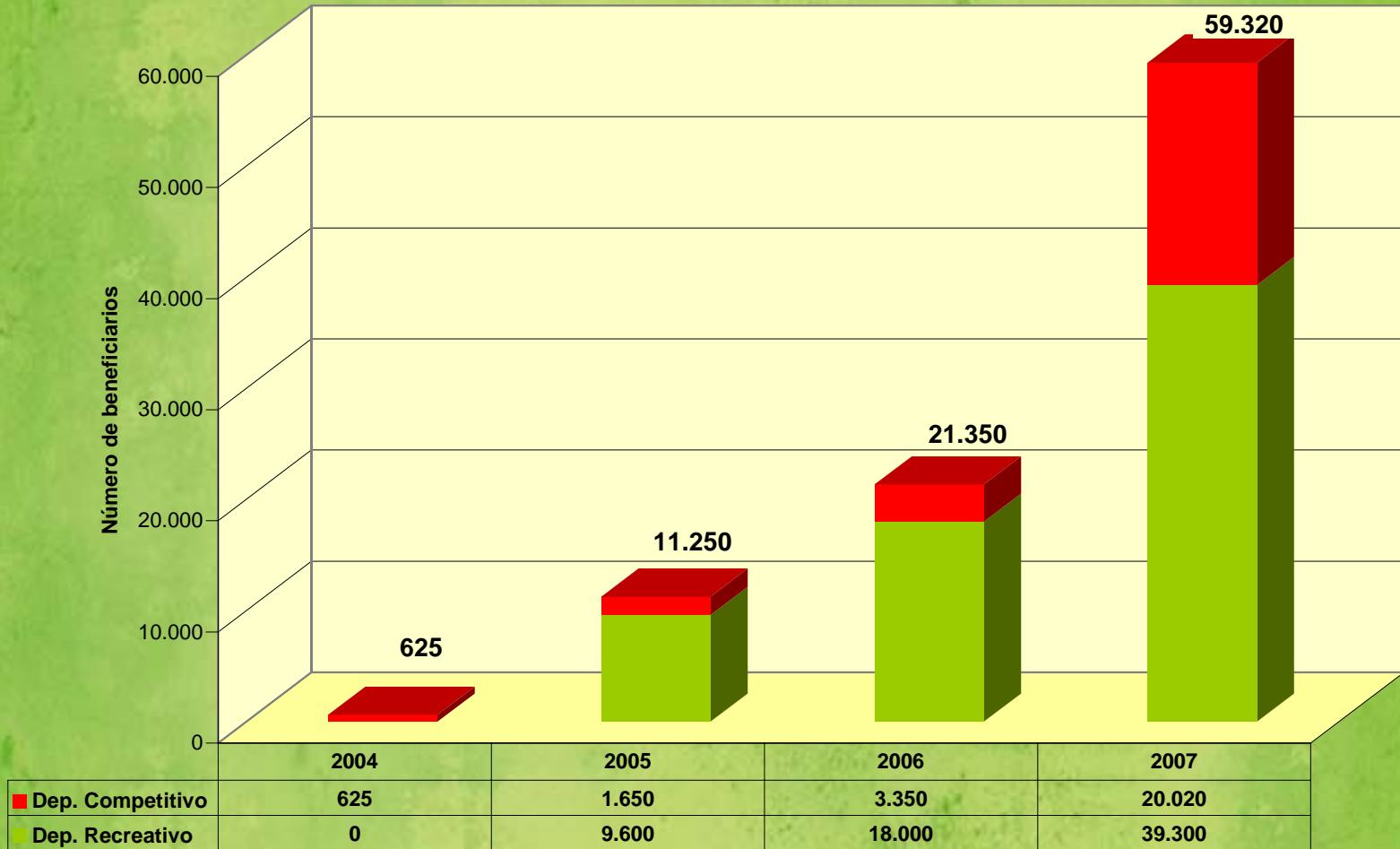


BENEFICIARIOS DEPORTE FORMATIVO



- 1.200 niños y jóvenes y 800 adultos en talleres y escuelas deportivas.
- 6 deportes formativos (básquetbol, fútbol, andinismo, atletismo, mini tenis y karate)
- Instauramos escuelas deportivas desde el 2005, llegando a 23 el 2007.
- Desde el 2001 hemos multiplicado por 24 los beneficiarios de escuelas y talleres.

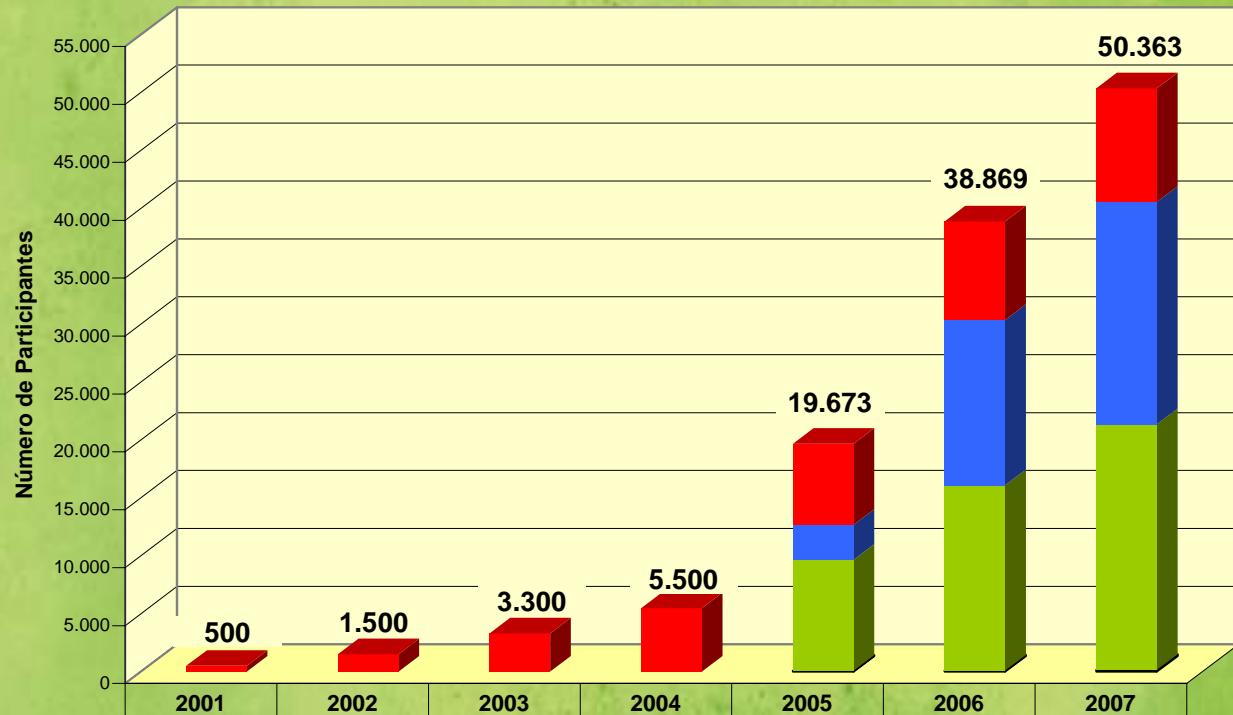
BENEFICIARIOS ACTIVIDADES DEPORTIVAS MUNICIPALES



- Implementación de actividades masivas como Corridas, cicletadas, Cross Country , Camp. De fútbol, Camp. a nivel interescolar,
- El total de beneficiarios ha crecido más de 60 veces entre el 2004 y 2007
- Tenemos Corpor. Municipal del Deporte con directores como A.Swett, E.Figueroa, F.Solabarrieta, J. Ruitot.
- Fundamos el equipo de la Tercera División del Fútbol de Peñalolén.
- En talleres recreativos se incorpora el proyecto RSE Nestlé que contempla 30 talleres gratuitos en 6 recintos de la comuna



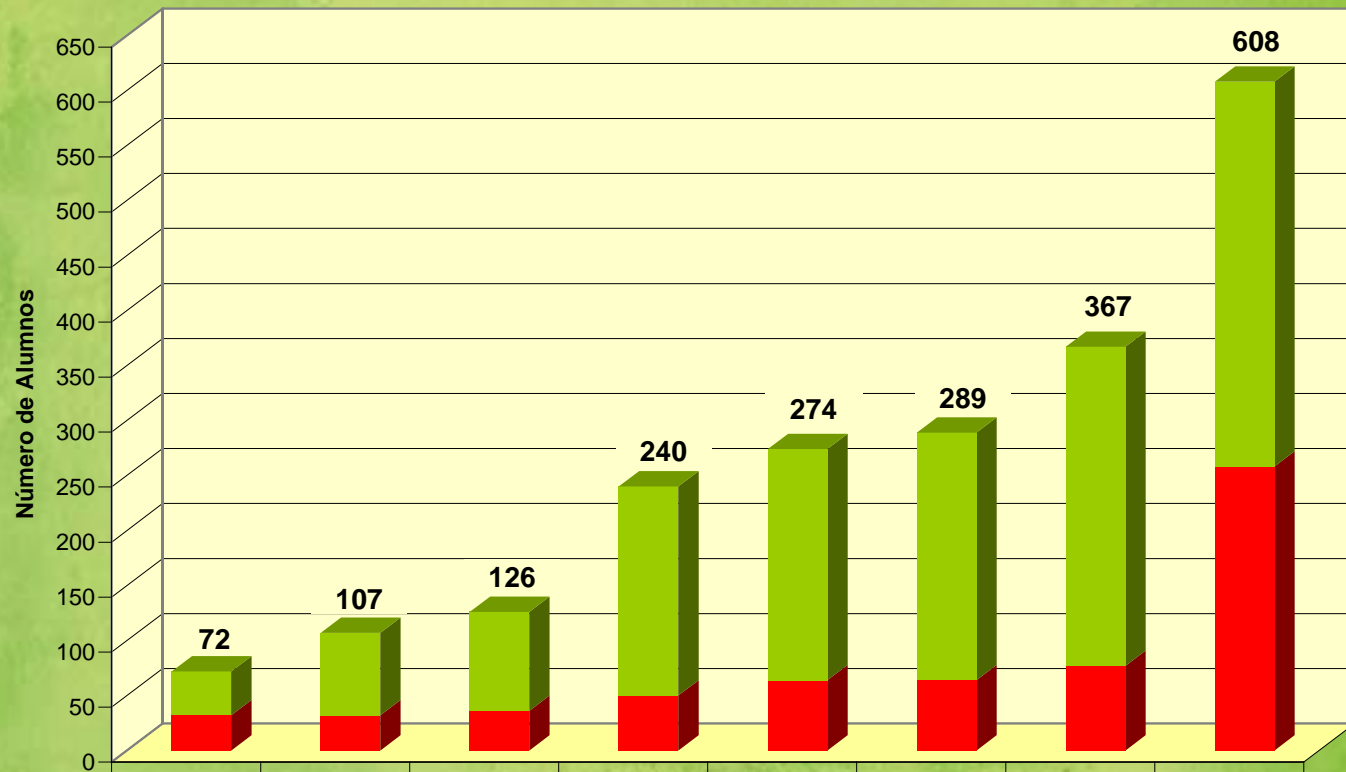
PARTICIPANTES ACTIVIDADES CULTURALES



	2001	2002	2003	2004	2005	2006	2007
■ F.Libro/Expo P.Origin.	500	1.500	3.300	5.500	7.000	8.500	9.800
■ Cine/Teatro/Música	0	0	0	0	3.000	14.270	19.200
■ Cuecazo/J.Criollos/E.Costumbr.	0	0	0	0	9.600	16.000	21.200
■ Concurso Pintura/Literatura	0	0	0	0	73	99	163

- Se han desarrollado más de 20 talleres artísticos
- Cobertura ha aumentado 83 veces entre 2001 y 2007
- Eventos Culturales como la Semana San Luis, Verano con Pasión, Festivales, Encuentro Costumbrista, Expo Pueblo Originarios, Feria del Libro, Cuecazo y Juegos criollos.

ALUMNOS TALLERES CULTURALES

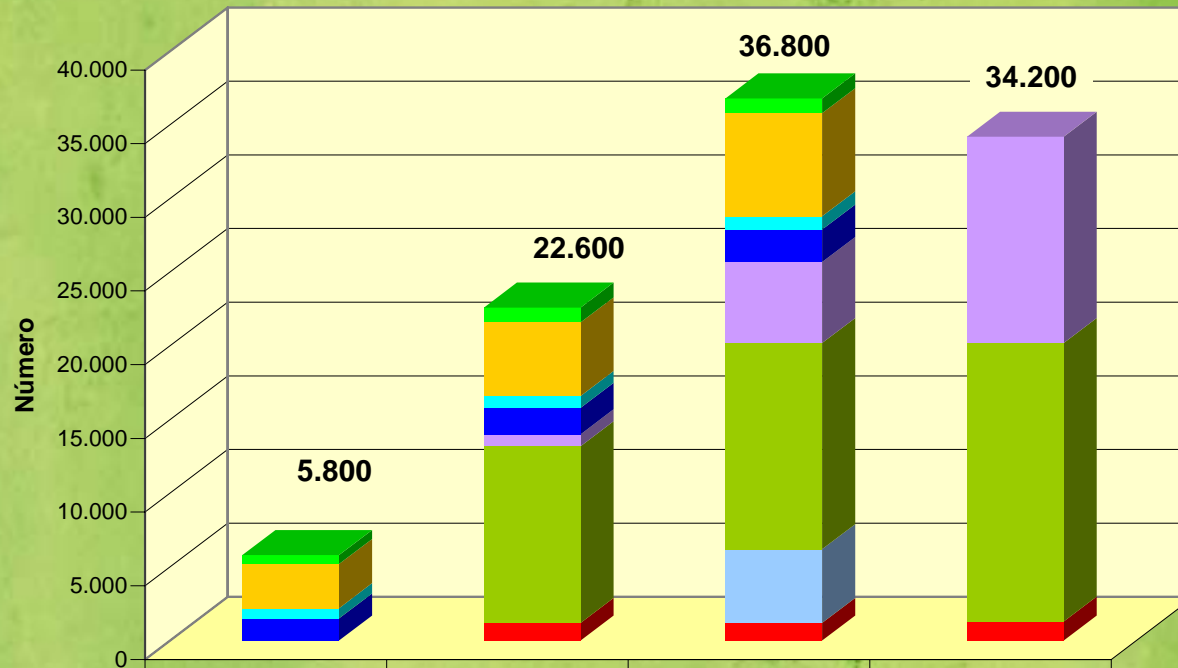


	2000	2001	2002	2003	2004	2005	2006	2007
Talleres adultos	40	75	90	190	210	225	290	350
Talleres Niños/Jóvenes	32	32	36	50	64	64	77	258

- Los participantes de talleres en total, han aumentado casi 8 veces desde el 2000.
- Las orquestas infantiles han aumentado al doble entre 2000 y 2007.
- Convenio Balmaceda 1215 (talleres de teatro, danza, breakdance, rock, y mimos, salas de grabación para bandas comunales y orquestas infantiles)



ASISTENTES EVENTOS MASIVOS

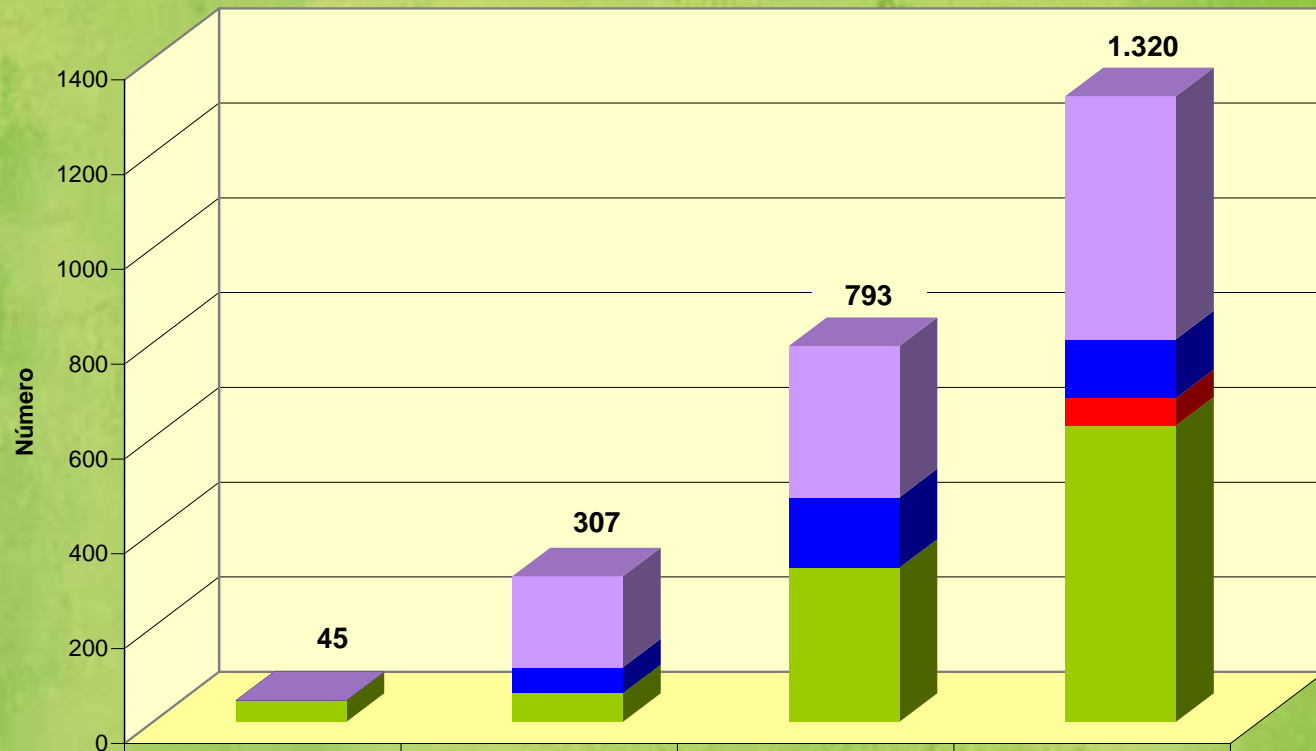


	2005	2006	2007	2008
Conierto Navidad	600	1.000	1.000	
Desfile Cívico	3.000	5.000	7.000	
Cena Dirigente Com.	700	800	900	
Once Adulto Mayor	1.500	1.800	2.200	
Día Int. De la Mujer		800	5.500	14.000
Q. de Macul		12.000	14.000	18.900
Día del Niñ			5.000	
Cuasimodo		1.200	1.200	1.300

- Entre el 2005 y el 2007 ha aumentado más de 3 veces la asistencia de los Peñalolinos a los eventos organizados por la Municipalidad.
- Eventos masivos, Desfile cívico, Recitales día de la mujer (Luis Jara y Douglas), Día del Niño, Concierto de Navidad, entre otros.



SEGURIDAD CIUDADANA



	2004	2005	2006	2007
Denuncias gestionadas	0	192	319	513
Jov. Infract/Salid. Alter	0	55	149	124
Centros Mediac.	0	0	0	58
Comités Seguridad	45	60	325	625


- Nueva SubComisaría. \$1.450.000.000 (Caracas / Los Presidentes)
- 40 Nuevos Vehículos y aumento dotación 2008 en 159.
- Programa Alarmas comunitarias 2.055 entre 2007-2008
- Pasamos de 4 Comités de Seguridad a 60 el 2008



Participación Responsable

EVOLUCIÓN PARTICIPACIÓN RESPONSABLE

	Cabildos 31 Territoriales 8 Temáticos 2.000 vecinos	Plan Piloto Barrio 5 Barrios de 48 (Mesas Barriales) 32 Actividades en Barrio	Plan Barrial 22 Barrios de 48 (Mesas Barriales) 68 Actividades en Barrio	Presupuestos Participativos 153 Iniciativas 22.568 Participantes
		Fondos Concursables 136 proyectos	Fondos Concursables 128 proyectos	Fondos Concursables ? Proyectos (julio)
	Juegos Criollos 12 barrios	Juegos Criollos 24 barrios	Juegos Criollos 32 barrios	Juegos Criollos ? Barrios (sept.)
	Recuperación de Espacios Públicos 3	Recuperación de Espacios Públicos 9	Recuperación de Espacios Públicos 10	Recuperación de Espacios Públicos 12
Paseos de Verano 80	Paseos Cofinanciados 100	Paseos Cofinanciados 120	Paseos Cofinanciados 140	Paseos Cofinanciados 180
Nuevas Organizaciones 77	Nuevas Organizaciones 124	Nuevas Organizaciones 150	Nuevas Organizaciones 160	Nuevas Organizaciones 58 (a Abril)
2004	2005	2006	2007	2008





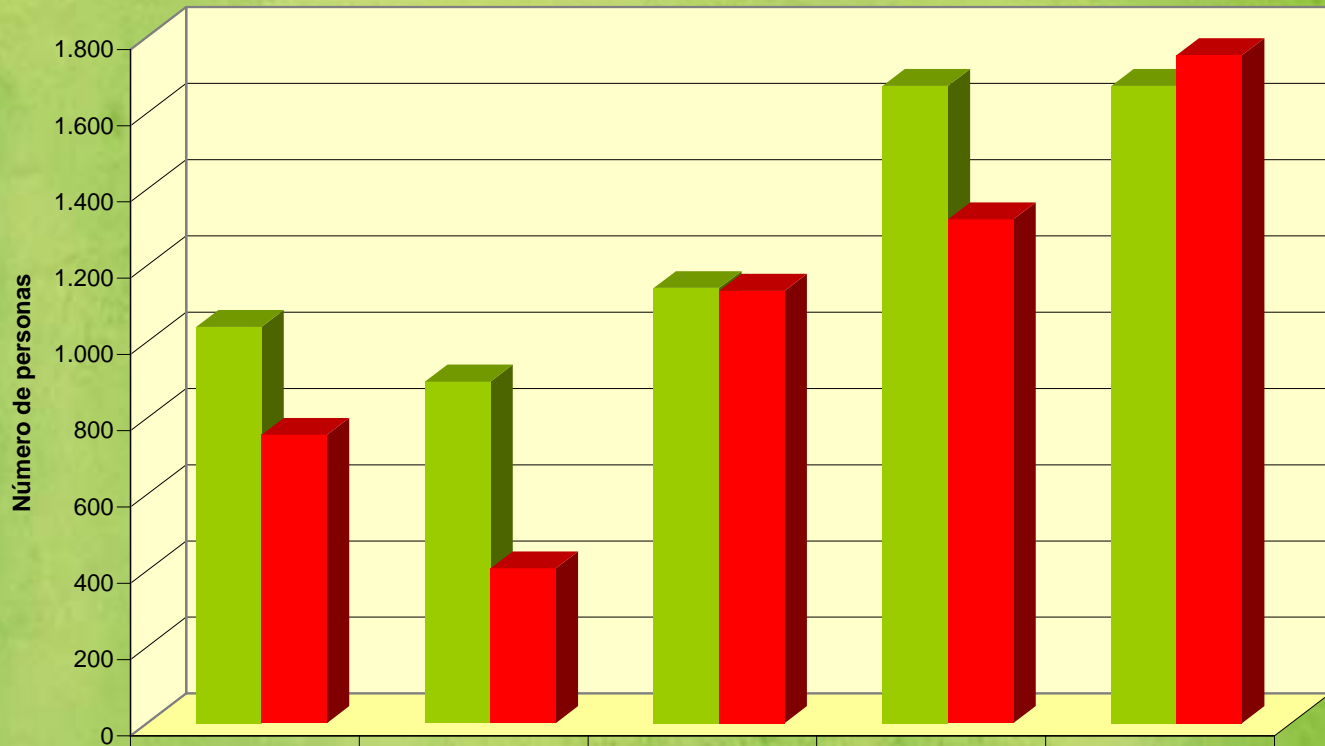
ORGANIZACIONES COMUNITARIAS



- Aumento de un 45% en la constitución de organizaciones comunitarias
- Se ha duplicado número de socios activos que participan de alguna organización vigente.

Red de Asistencia & Oportunidades

COLOCACIONES Y CAPACITACIONES LABORALES

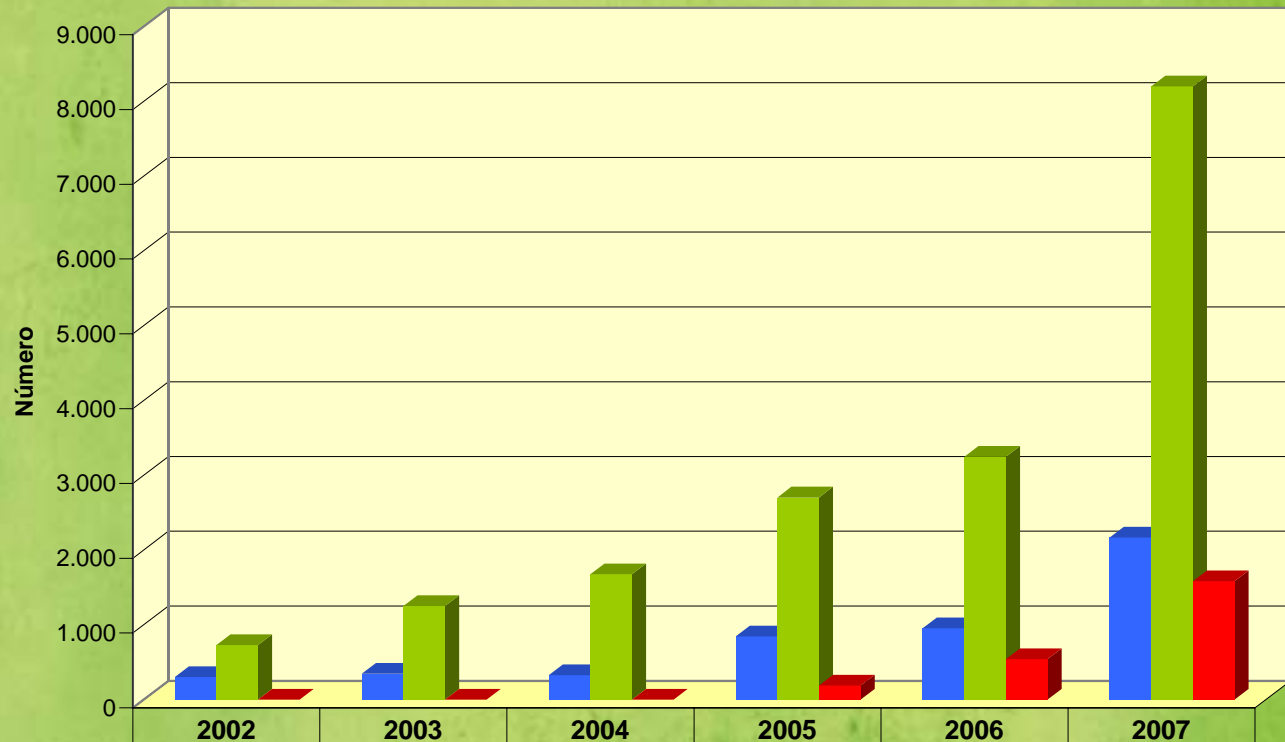


	2003	2004	2005	2006	2007
■ Colocaciones laborales	1.039	896	1.141	1.671	1.671
■ Capacitación para Empleo	756	406	1.134	1.321	1.752

•El año 2006 la OMIL fue premiada como una de las 3 mejores de Chile.

•La capacitación para el empleo los últimos tres años se ha incrementado en un 300%.

ATENCIÓN A MICROEMPREENDEDORES

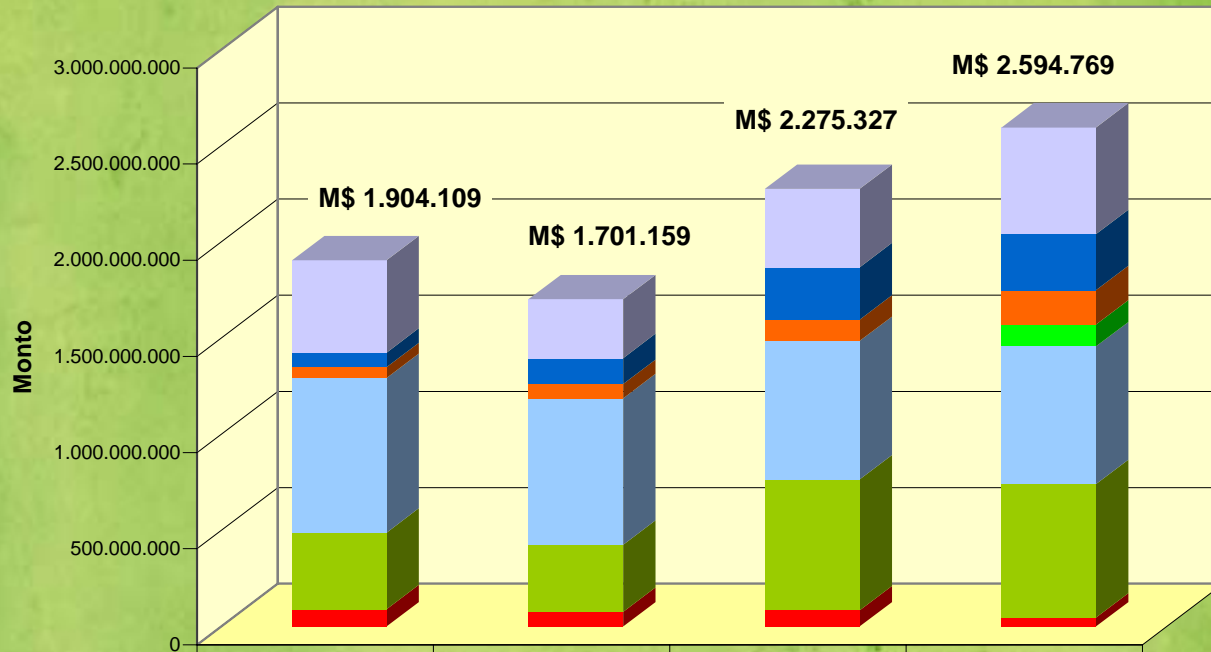


Asesoría personalizada	301	348	329	847	955	2.167
Número inscritos	731	1.253	1.677	2.703	3.248	8.201
Capacitación Emprendedores	0	0	0	189	540	1.585

- El 2005 se inició la capacitación a los microemprendedores
- Asesoría personalizada mediante ONG, Universidades y empresas pasando de M\$1.000 a M\$12.000
- Se otorgaron 600 créditos (Centro del Microcrédito) el año 2007.
- De los 200 Capital Semilla de la Región Metropolitana de \$2.000.000 c/u, 57 fueron para Peñalolén.



GASTO SOCIAL

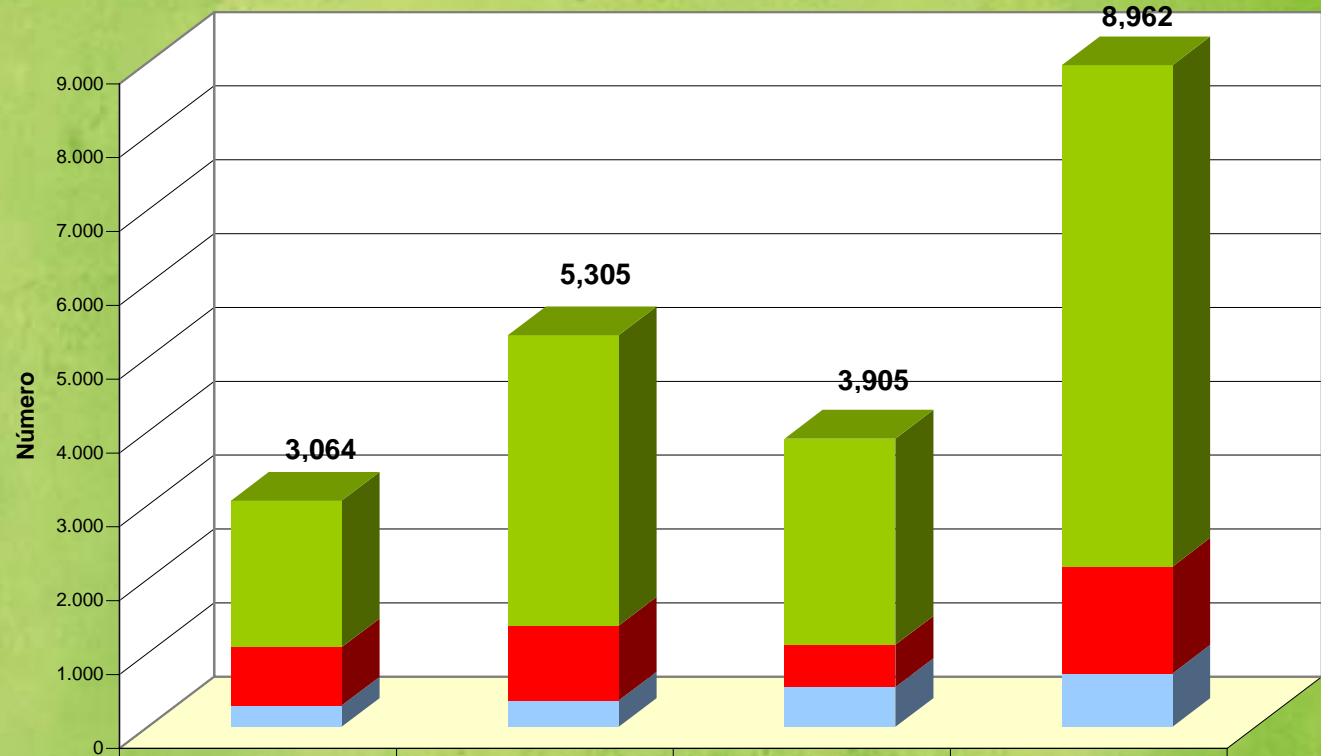


	2004	2005	2006	2007
Asistencia Social	479.570.944	305.736.000	407.439.320	554.314.130
Programas Sociales	76.130.938	134.275.777	272.895.634	291.296.476
Voluntariado	56.447.140	74.169.000	109.761.349	179.769.810
Corp. Del Deporte				112.927.132
CORMUP Salud	804.000.000	762.389.000	720.712.892	716.433.117
CORMUP Educación	398.296.000	348.520.000	680.854.000	693.468.405
Emergencia	89.664.232	76.070.000	83.664.729	46.560.724

•El gasto social se ha incrementado en un 36% en el período, el cual se ha diversificado evolucionado desde un enfoque asistencial a uno familiar y, de promoción.

•El Gasto en asistencia social se ha duplicado entre el año 2004 y 2007, (año 2004 incorpora un subsidio excepcional de viviendas campamento de M\$207 millones.)

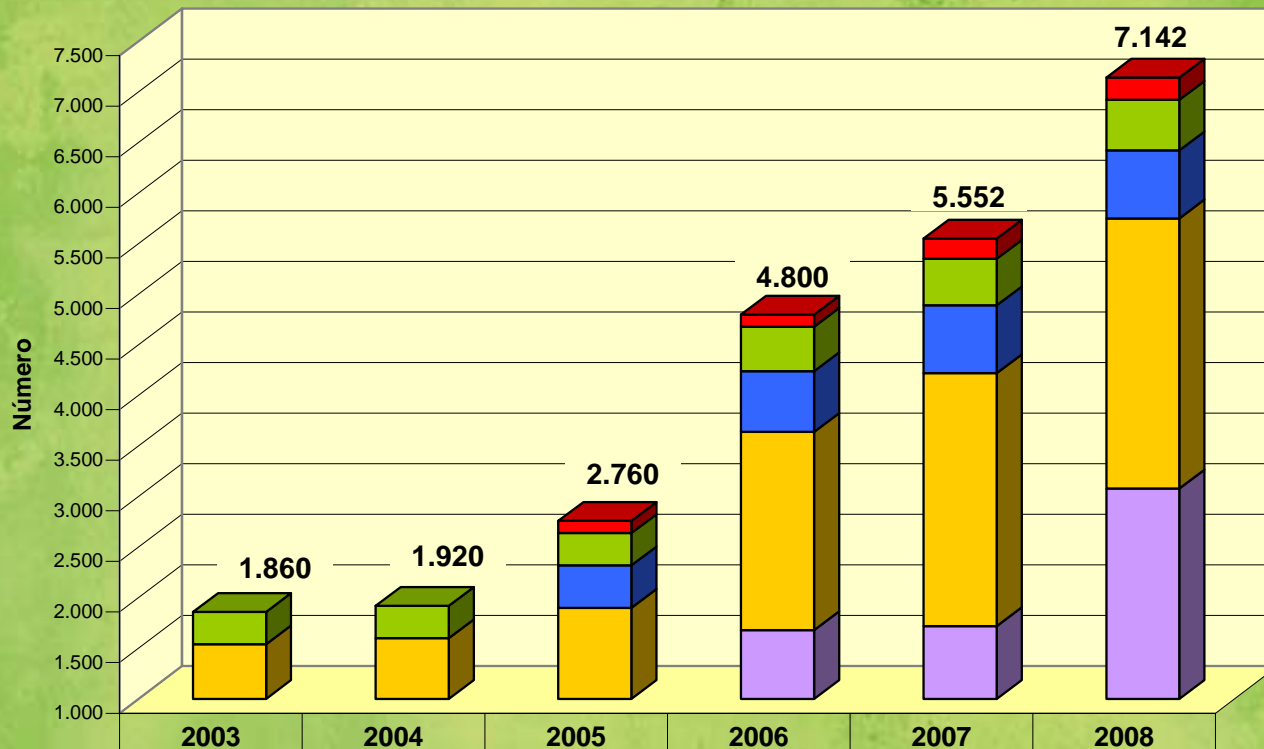
SUBSIDIOS SOCIALES



	2004	2005	2006	2007
■ Subsidio Único Familiar	1.985	3.933	2.790	6.791
■ Subsidio Agua Potable	789	1.014	574	1.448
■ Pensiones asistenciales	290	358	541	723

- Ha aumentado tres veces la asignación de Subsidios Sociales en el período.
- Se ha duplicado la cobertura en las pensiones asistenciales (Vejez, Invalidez y Discapacidad)
- Implementación de programa focalizado ha permitido que el 100% de la población que cumple los requisitos esté encuestada, agilizando así, el trámite de asignación del beneficio.

ADULTOS MAYORES

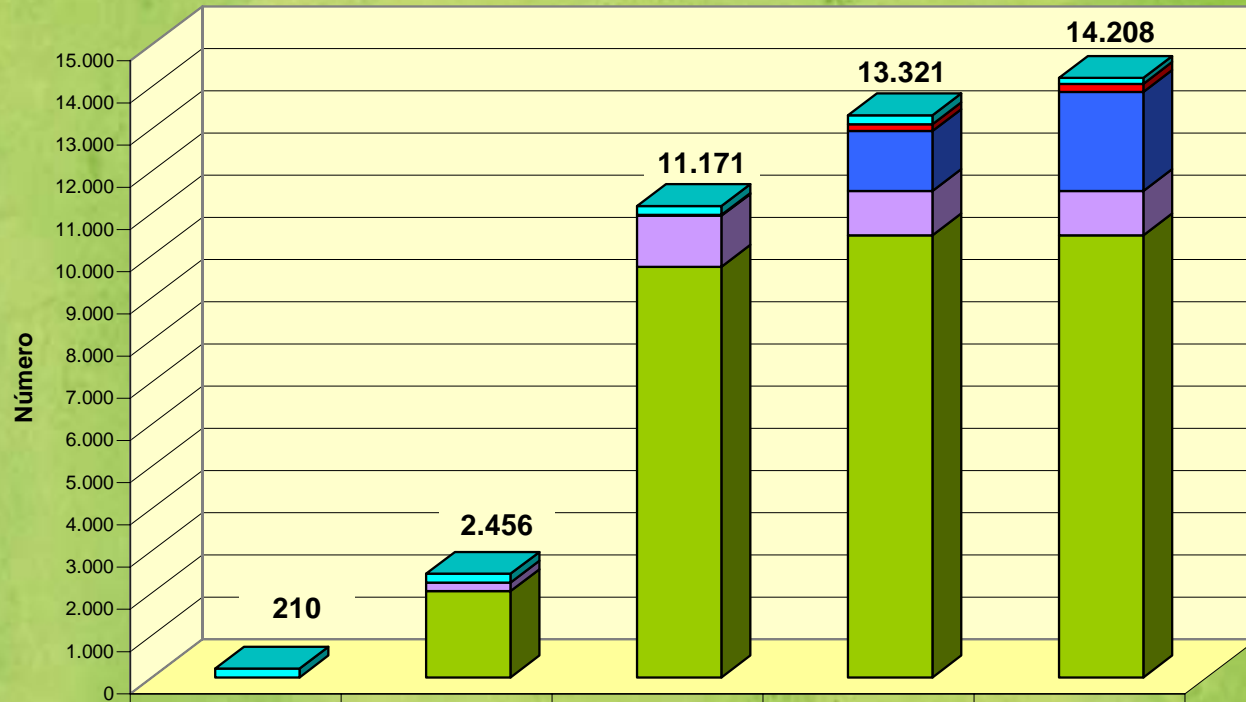


	2003	2004	2005	2006	2007	2008
■ Vacaciones			120	120	200	220
■ Talleres	320	320	320	440	460	500
■ A.M. Postrados			420	600	672	672
■ Socios organizados	1.540	1.600	1.900	1.960	2.500	2.670
■ Tours comunales				1.680	1.720	3.080

- Tenemos y gestionamos hoy más programas para este grupo: Viajes a la playa, Enfermos postrados, Asistencia Social Integrada, Entrega de Alimentos, Mejoramiento Vivienda, Día del Adulto Mayor, Pensiones de Vejez.
- Aprobación del proyecto y movilización de recursos para la construcción del Centro Integral Adulto Mayor.



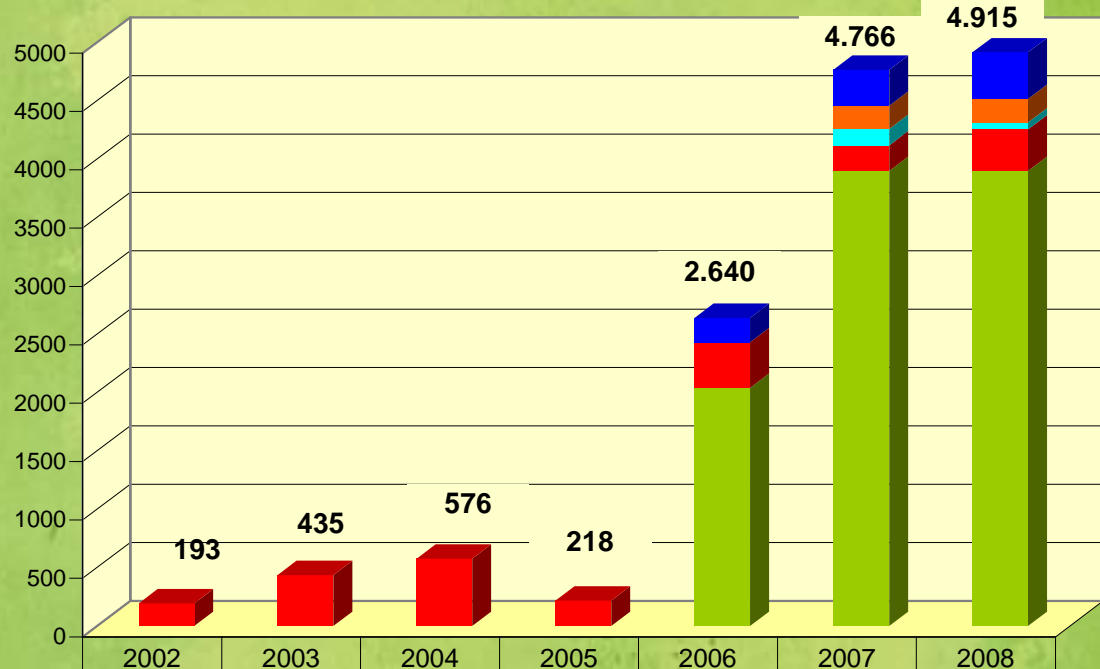
ATENCIÓN INFANCIA



	2004	2005	2006	2007	2008
■ Cuidado de niños	210	210	210	210	140
■ Cobertura S. Cuna			20	162	190
■ Chile Crece Contigo				1.421	2.350
■ Atención OPD		200	1.209	1.048	1.048
■ Atención comunitaria		2.046	9.732	10.480	10.480

- Se construye Diagnóstico participativo de infancia y adolescencia
- Se han construido 13 salas cunas entre 2006 y 2008 con una inversión de M\$975 millones.
- La OPD se ha especializado en atención a vulneraciones graves de derecho
- 2007 se incorpora el programa Chile Crece Contigo
- Se incorporaron dos nuevos programas para el fortalecimiento familiar en alianza estratégica con SENAME.

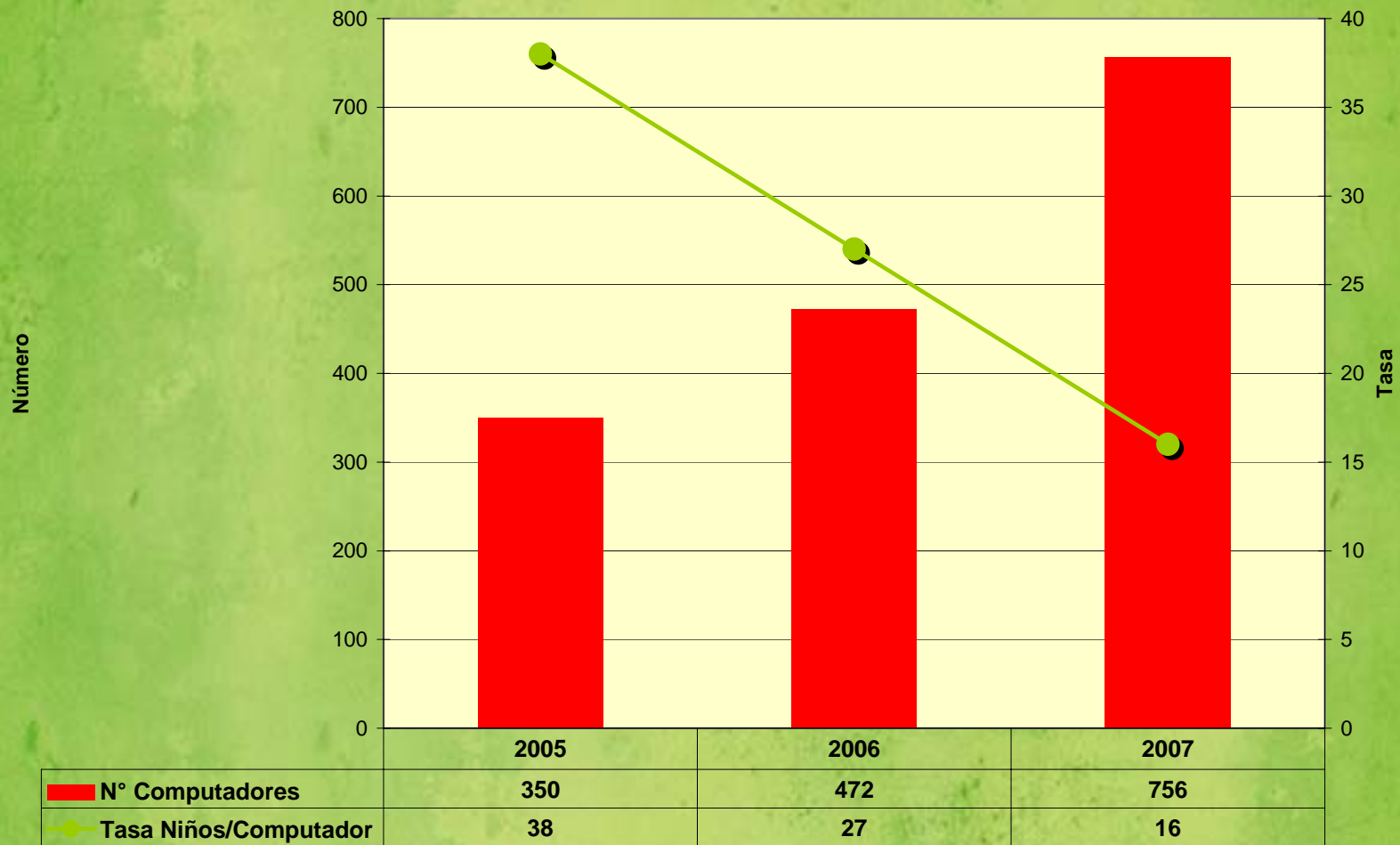
MUJER Y FAMILIA



	2002	2003	2004	2005	2006	2007	2008
■ Mujeres en Situación de Vulneración VIF					210	308	400
■ Programa Mujeres Jefas de Hogar						200	200
■ Familias beneficiadas Chile Solidario Habitabilidad						140	60
■ Familias Ingresadas al Programa Puente	193	435	576	218	389	218	355
■ Acciones de Prevención en Violencia Intra-Familiar					2.041	3.900	3.900

- A partir de la inauguración de la Casa de la Familia se ha puesto especial énfasis en la atención integral de las mujeres y su grupo familiar.
- En Habitabilidad se han equipado 424 familias con camas completas y 50 de ellas con mejoramiento con techumbres.
- 500 familias capacitadas en iniciativas de microempresas.

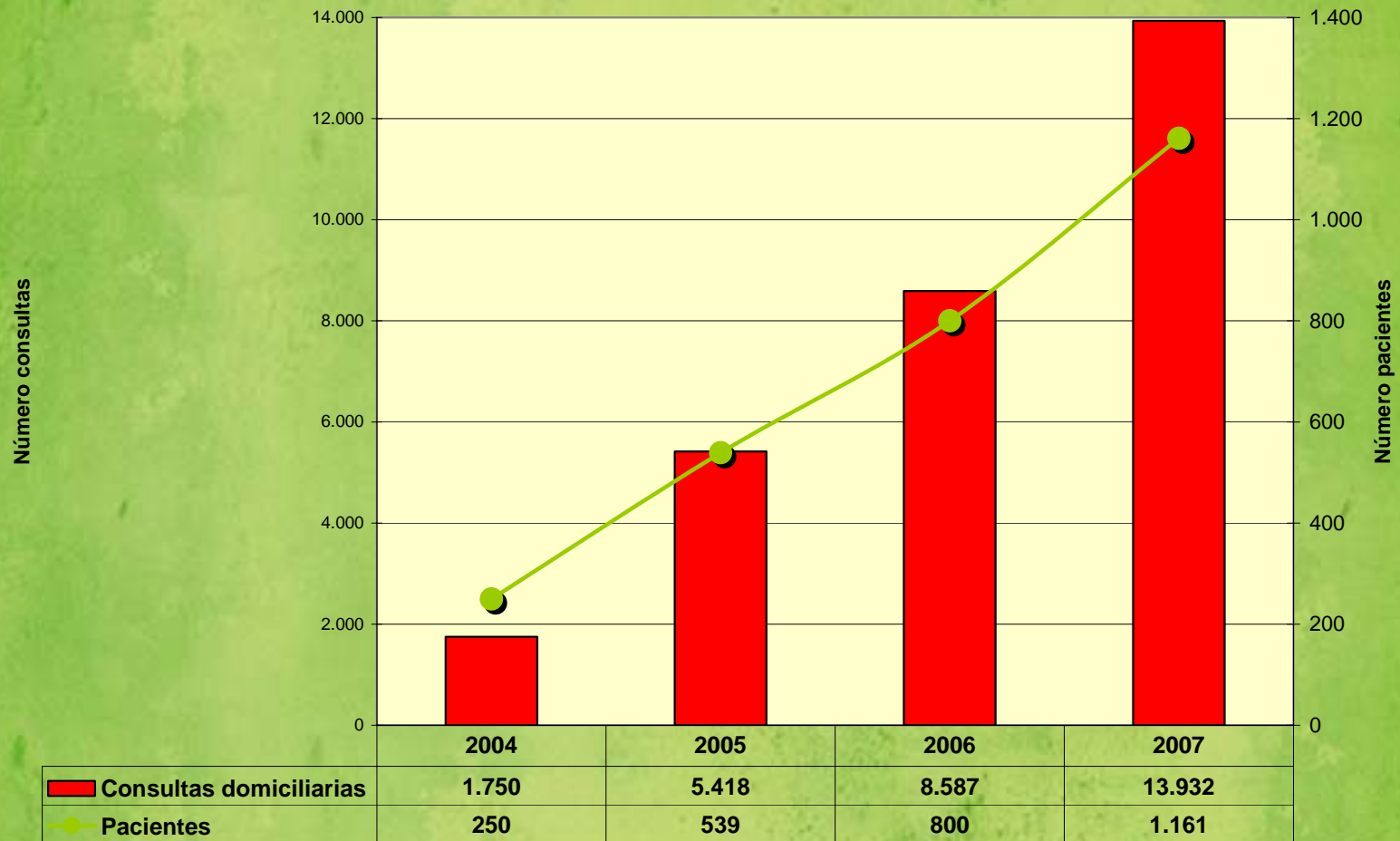
TECNOLOGÍA EN EDUCACIÓN



- Erasmus Escala Arriagada, Escuela del Futuro (Microsoft), Weblogs y bitácoras educativas.
- Enlaces TICs en Aula y Laboratorios Cisco y Pocket PC
- Alianzas con Coca-cola, HP, U. Mayor, Intel, IBM, ING, Penta UC
- Movilización recursos reparación infraestructura educacional por M\$756.000

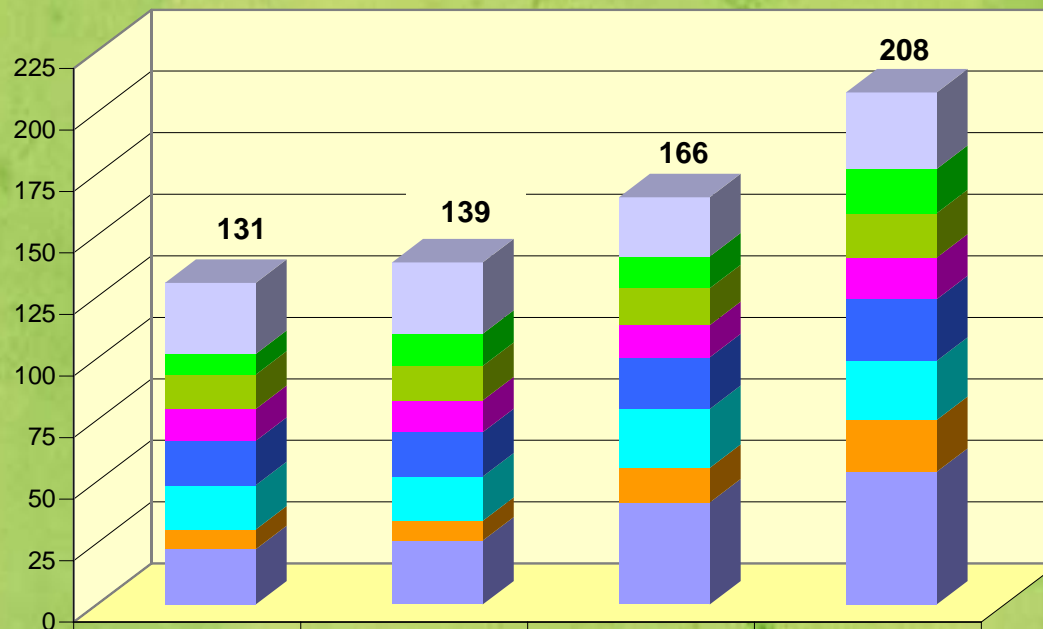


ATENCION DOMICILIARIA DE SALUD



- Clínicas móviles para atender en los barrios y en las Ferias Libres de Peñalolén.
- 3 consultorios (Reposición de La Faena y San Luis y Nuevo Centro de Atención Familiar Cardenal Raúl Silva Henríquez).
- El año 2008 se diseñará el nuevo consultorio Américo Vesputio para atender el sector poniente de Lo Hermida.

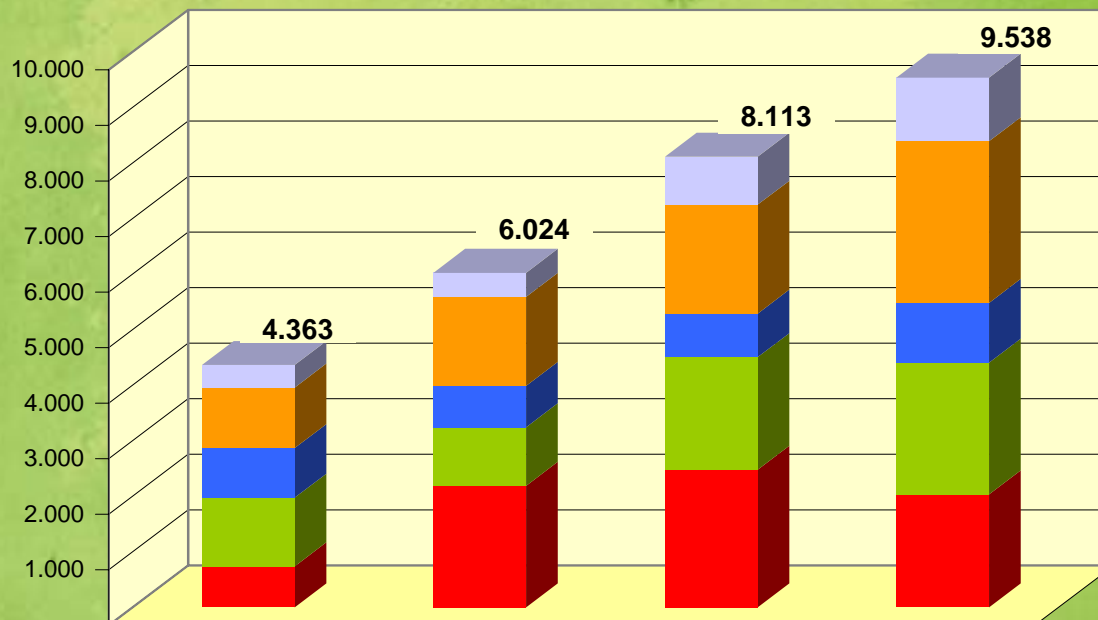
RECURSOS HUMANOS EN SALUD (Por estamento profesional)



	2004	2005	2006	2007
Odontólogo	29	29	24	31
Psicólogo	8	13	13	18
Asistente Social	14	14	15	18
Nutricionista	13	13	13	17
Matrona	18	18	21	25
Enfermera	18	18	24	24
Kinesiólogo	8	8	14	21
Medico General	23	26	42	54

- Mejoramos la calidad duplicando los recursos humanos disponibles para la atención en los 5 consultorios de la comuna, incluyendo especialidades dermatología, Oftalmología, Otorrinolaringología, ginecología, pediatría.
- Las Consultas Médicas han aumentado un 11% valor, focalizando horas médicas disponibles, en la atención de pacientes salud mental que ha crecido en un 6.000% y la atención de crónicos que han aumentado un 200% .

ATENCIONES ODONTOLÓGICAS



	2004	2005	2006	2007
Programas especiales (Altas con rehabilitación UDP)	406	435	864	1.145
Altas Totales de 20 y más años	1.089	1.602	1.960	2.911
Altas Totales Embarazadas Primigestas	893	743	784	1.075
Altas Totales de 12 años	1.237	1.057	2.028	2.374
Altas Totales de 6 años	738	2.187	2.477	2.033

•Se duplicaron las atenciones odontológicas en un 219%

•Se habilitó Centro de Atención Odontológica en el Consultorio Carol Urzúa en Convenio con U. Diego Portales, cuyo aporte en inversión para habilitación módulos fue de M\$110 millones y de operación anual M\$47 millones



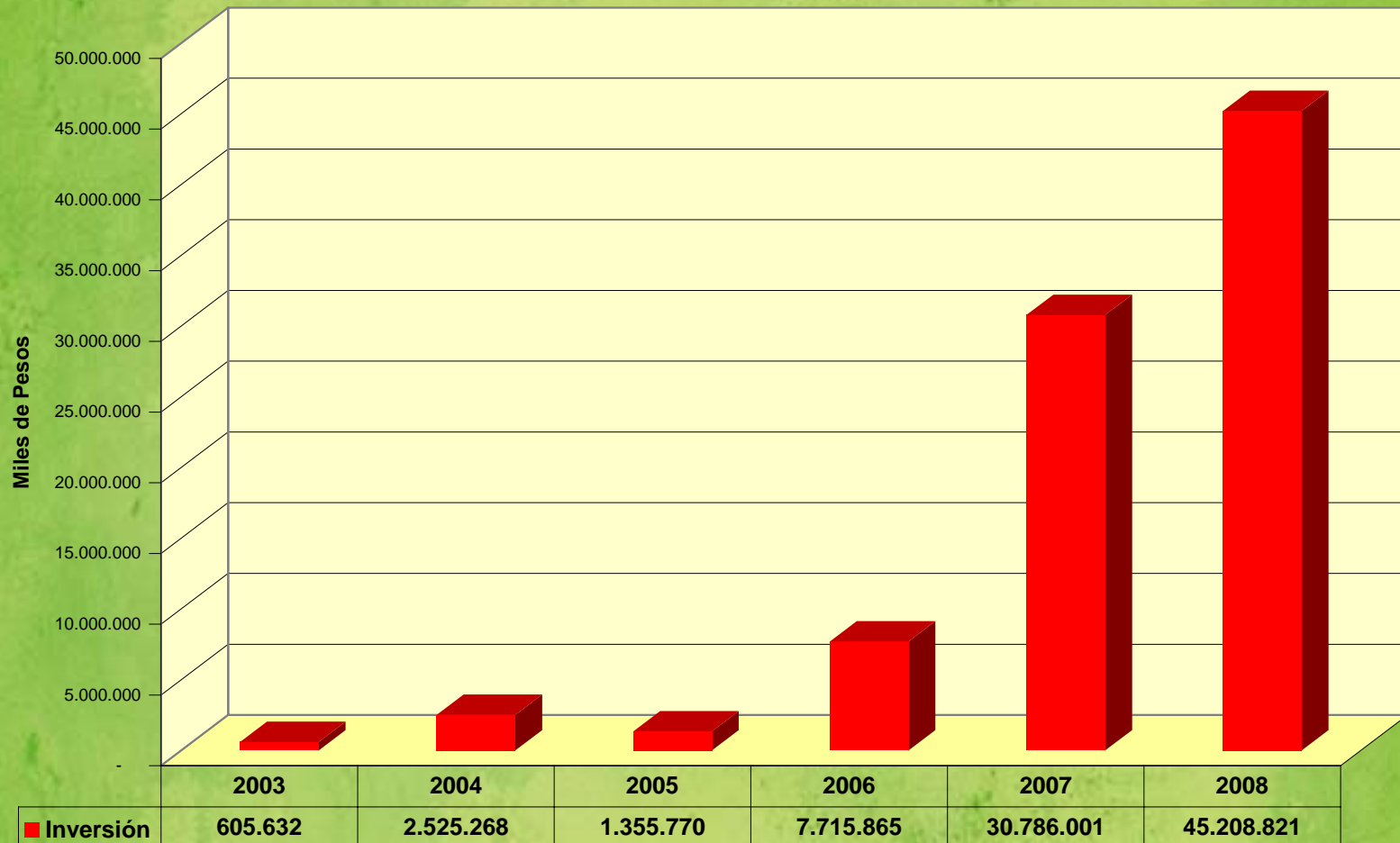
Calidad de Servicio & Modernización Institucional

CERTIFICADOS DE OBRA



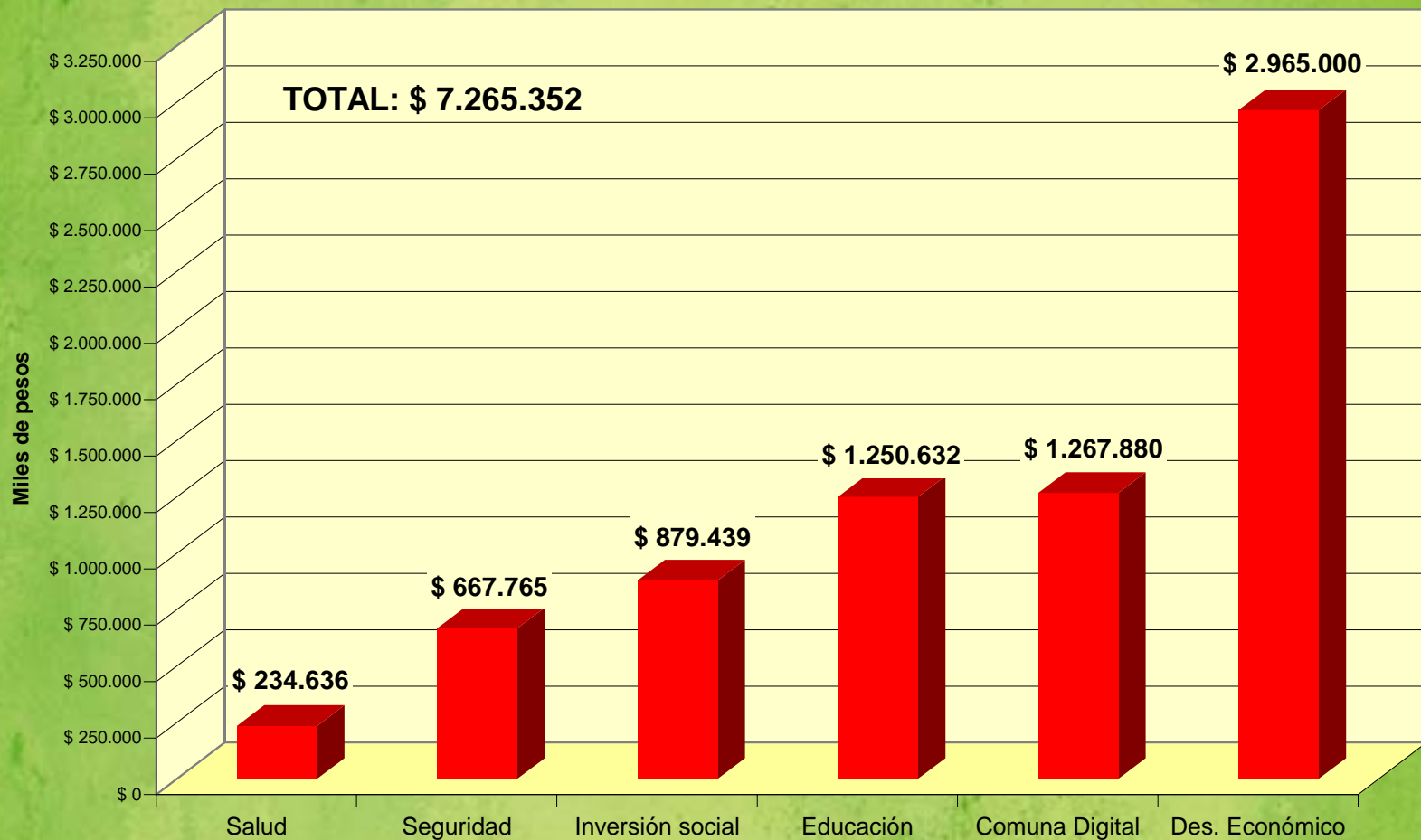
- Hemos aumentado 300% el número de certificados.
- Se ha reducido el tiempo de emisión de 20 a 5 días promedio, teniendo algunos incluso en el día.

EVOLUCIÓN DE LA INVERSIÓN



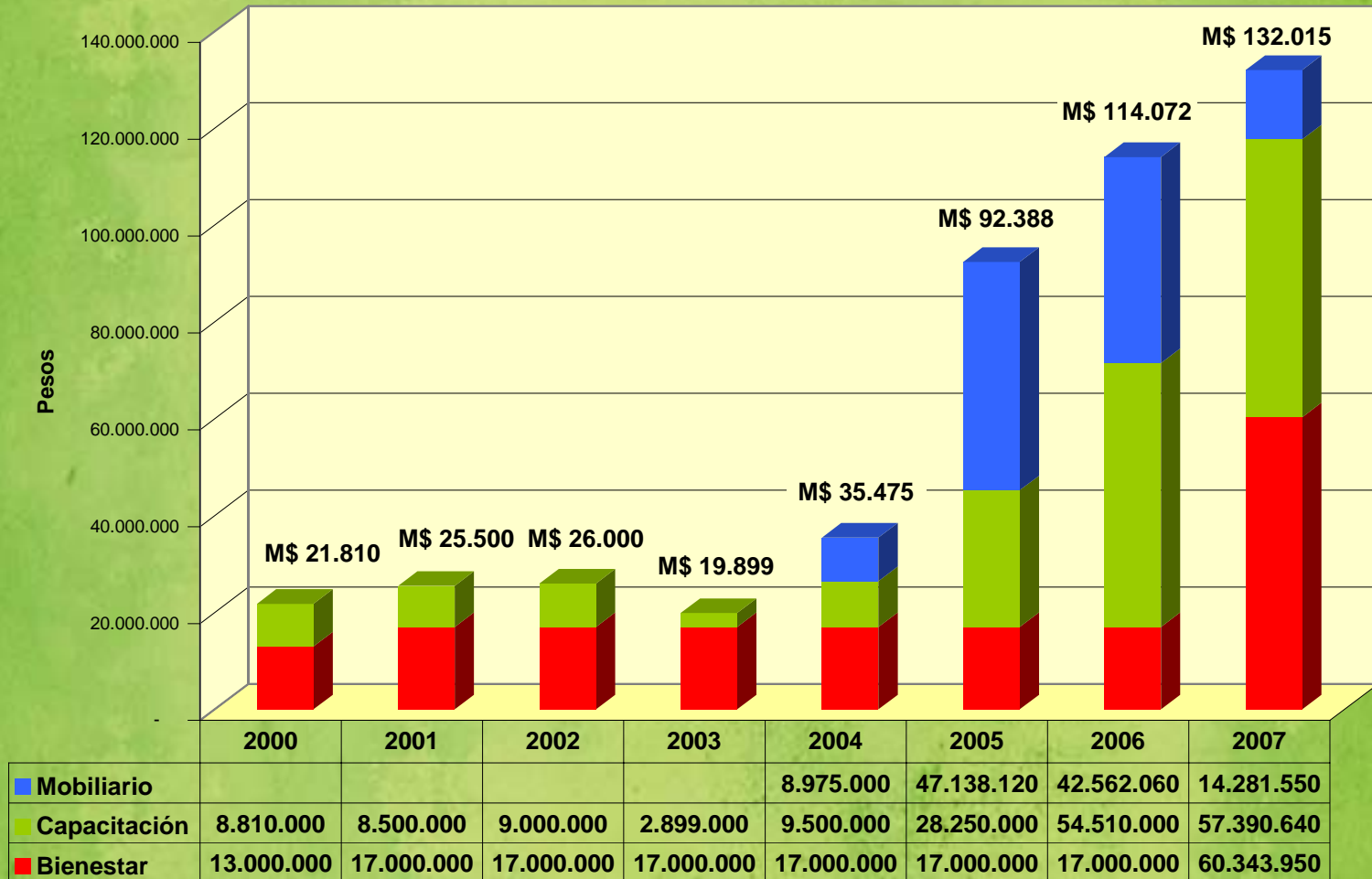
- La cartera de inversión municipal ha crecido 40 veces respecto del 2003.
- Las inversiones han impactado las distintas áreas de desarrollo y equipamiento comunal, áreas verdes, pavimentación, salas cunas, sedes sociales, multicanchas, Centro Cultural y Polideportivo, SubComisaría, Centro de Empleo, Casa Adulto Mayor, Ciclovías, entre otros.

MOVILIZACIÓN RECURSOS PRIVADOS/INTERNACIONAL



- Se han movilizado recursos de empresas privadas como Disal, Paz Corp, Proniño, U. Central, Telefónica, Entel, UAI, entre otros.
- De Organismos Internacionales como la Unión Europea, el BID, Gobierno de Canadá, entre otros.

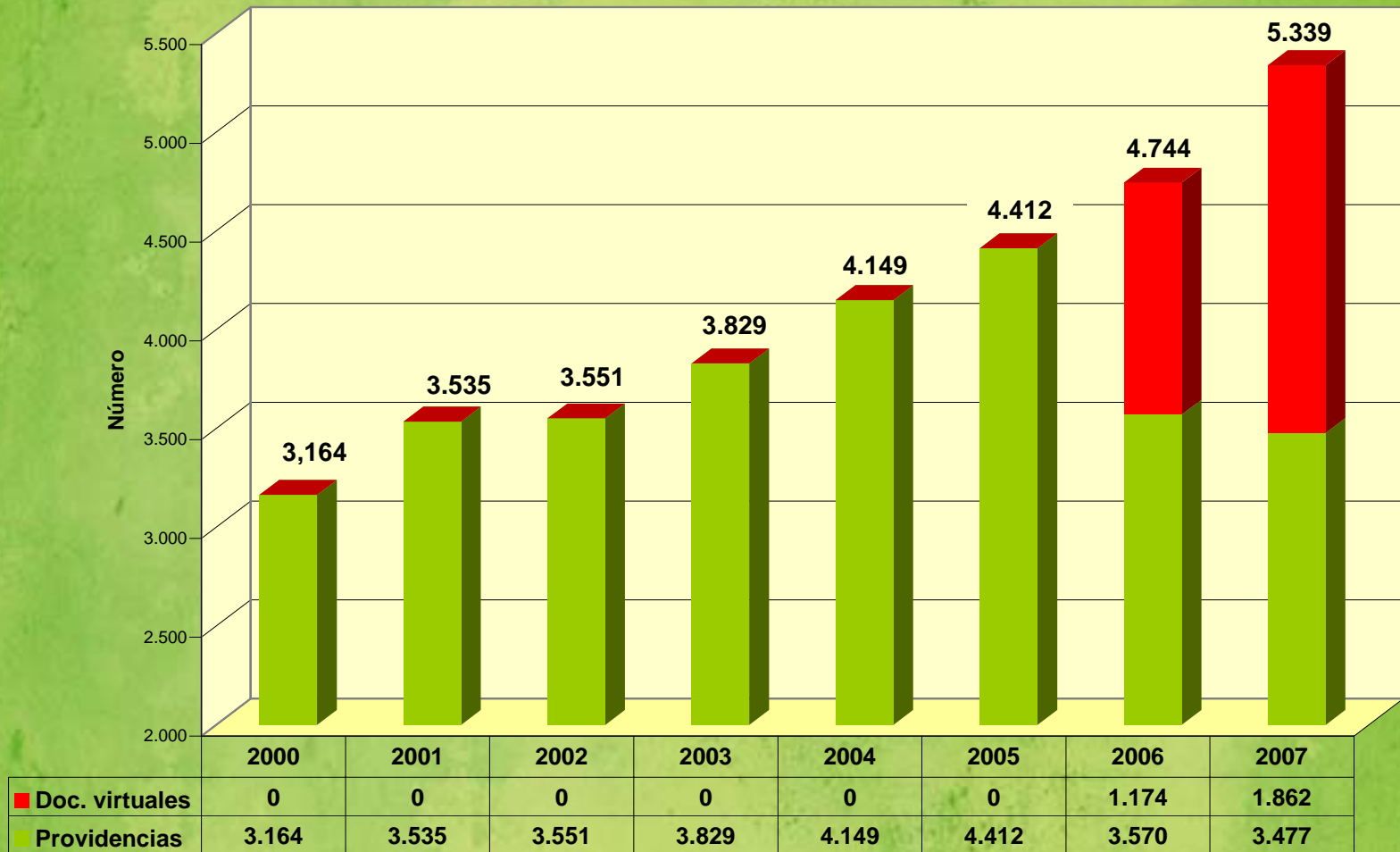
INVERSIÓN RECURSOS HUMANOS



- Hemos aumentado 8 veces el gasto en capacitación, según datos de SINIM 2005, el promedio de gasto de la totalidad de comunas del país, es de M\$5.500.000, el promedio de las comunas aledañas bordea los M\$26.000.

- Hemos pasado de 50 computadores el año 2004 a 418 computadores a la fecha.

DOCUMENTOS RESPONDIDOS



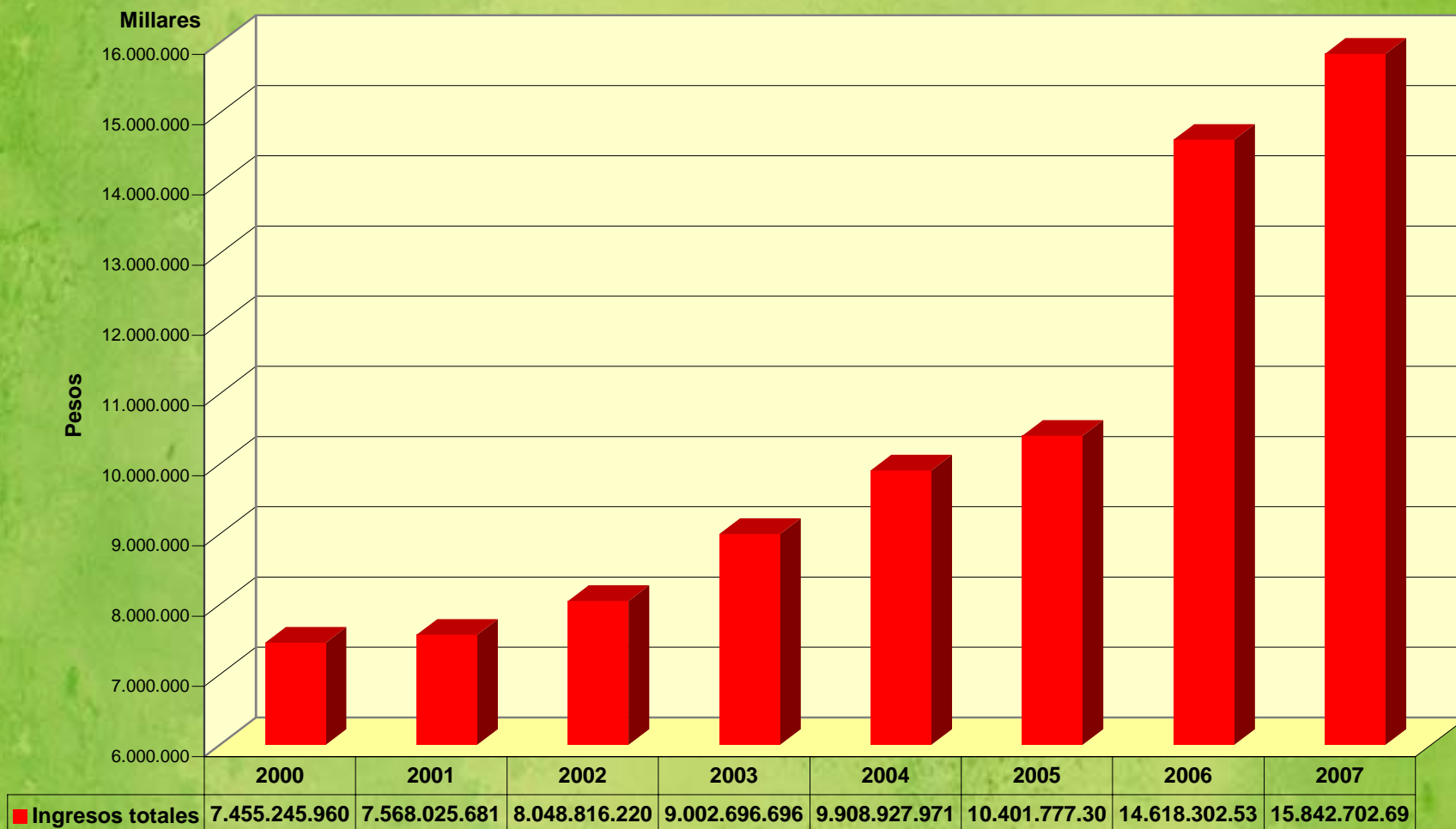
- Se ha registrado 3.000 vecinos la OIRS digital
- Todas los documentos se responden en un plazo no superior a 15 días.

AUDIENCIAS ALCALDICIAS



- Se ha institucionalizado la atención universal a los vecinos con el establecimiento de políticas y procedimientos transparentes que garantizan el acceso igualitario a audiencias alcaldicias que tienen lugar cada jueves.

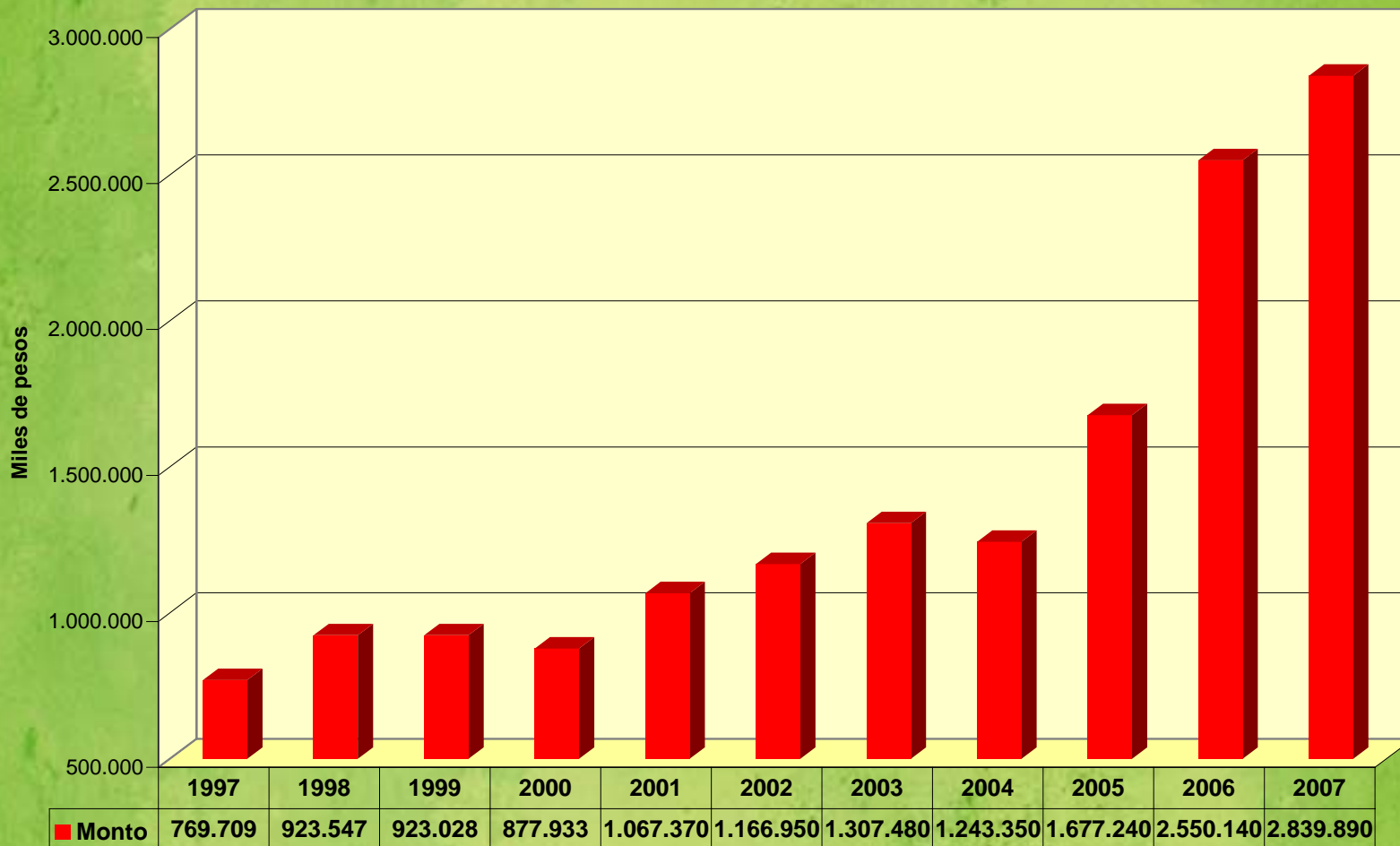
EVOLUCIÓN DEL PRESUPUESTO



- Situación financiera y presupuestaria equilibrada y saludable.

- Crecimiento de los ingresos propios por nuevos proyectos habitacionales, nuevos convenios, cobranza morosos, programas de fiscalización, políticas de pago electrónico y racionalización gasto operacional.

INGRESOS PERMISOS DE CIRCULACIÓN



- Este año se proyectan 3.500 millones
- Se ha modernizado la gestión habilitando trámite del Permiso de Circulación completo por Internet.
- Tenemos convenios con 4 automotoras: DERCO, Hyundai, Kovacs, Bilbao. Se espera para el 2008 la incorporación de una 5ta empresa, Persico.




NUESTRAS PROMESAS HECHAS


¡7 grandes proyectos!

ALCALDE ORREGO


PASION POR PEÑALOLÉN


7 GRANDES PROYECTOS más que promesas o pequeñas soluciones

 1. Crear el **GRAN PARQUE** que merece Peñalolén, recuperar la Quebrada de Macul y fomentar plazas que sean verdaderos espacios públicos.


 2. Un **GIMNASIO POLIDEPORTIVO** para Peñalolén e infraestructura deportiva de primer nivel en distintos sectores de la comuna.

 3. **NUOVA COMISARIA + UNA FISCALIA ANTIDELINCUENCIA** encargada de recibir, denunciar y agilizar querrelas que combatan con efectividad la delincuencia y el microtráfico de drogas.

 4. Plan de mejoramiento en la **CALIDAD de ATENCION en SALUD** en todos los consultorios de la comuna. Esto implica un nuevo sistema de petición de horas, derivación de pacientes y medición de satisfacción de los usuarios. En **EDUCACION** las prioridades son la calidad, la información y un impulso a Jardines Infantiles. Para todo esto reformaremos profundamente la Corporación Municipal de Salud y Educación (**CORMUP**), haciéndola más transparente, eficiente y amable con todos.

 5. Creación del **CENTRO COMUNAL DEL ADULTO MAYOR**. Que sea un lugar de encuentro y promoción de beneficios, capacitación, recreación y desarrollo personal para nuestros adultos mayores. Revisar y mejorar la infraestructura pública para la plena incorporación social de nuestros **DISCAPACITADOS**.

 6. **CULTURA Y JOVENES**. Refundar la Corporación Cultural, transformándola en un espacio de apoyo a la creación artística y a la gestión y financiamiento de proyectos culturales de la comuna. Crear una oficina para promover las diversas actividades juveniles.

 7. **EMPLEO Y MICROEMPRESARIOS**. Un acuerdo comunal pro-empleo para fomentar la capacitación, crear una moderna bolsa de trabajo y una campaña que fomente entre vecinos y empresarios la contratación de Peñalofinos en Peñalolén. También necesitamos una oficina dedicada exclusivamente a capacitar y asesorar a microempresarios, así como una política decidida de apoyo y modernización de las **FERIAS LIBRES**.

A TRABAJAR JUNTOS EL 1º DE DICIEMBRE

¡Estamos cumpliendo bien!

7 grandes proyectos...

1. Sub Comisaría para Peñalolén



Nueva Comisaría Peñalolén



7 grandes proyectos...

2. Oficina para Microempresarios



Centro Yunus



DESPUÉS



EN EJECUCIÓN



7 grandes proyectos...

3. Espacio comunal para el Adulto Mayor



Casa del Adulto Mayor



7 grandes proyectos...

4. Espacio de apoyo para actividades juveniles



Oficina Jóvenes y talleres



7 grandes proyectos...

5. Plan de Mejoramiento en Salud y Calidad de Educación



3 consultorios;
ambulancias, Escuela del
Futuro y Salas cunas



7 grandes proyectos...

6. Gimnasio Polideportivo para Peñalolén



Polideportivo Cultural Chimkowe



7 grandes proyectos...

7. Crear el Gran Parque para Peñalolén



Parque /Quebrada de Macul



Peñalolén Crece Bien

Estamos cambiando la cara y el alma de la comuna:

- ✓ Comuna limpia y hermosa
- ✓ Mejora calidad de vida
- ✓ Trabajando por la integración
- ✓ Comuna sana y con buen estado físico
- ✓ Generando Oportunidades
- ✓ Mejorando los servicios
- ✓ Modernizando la gestión

Nuestro desafío

1. Peñalolén un modelo comunal de clase mundial:
 - ✓ Municipio Eficiente
 - ✓ Comuna Integrada
 - ✓ Vecinos Viviendo Mejor
2. Este no es el trabajo de una persona:
 - ✓ De todo un equipo Municipal
 - ✓ Asesores y Directores Profesionales
 - ✓ Aliados: Empresas, Universidades, ONGs , otros gobiernos, Organismos Internacionales, Gobierno
 - ✓ Comunidad Organizada

Un grupo tras un sueño....



Trabajando en equipo por un sueño.....





Un sueño común...

PEÑALOLÉN

CRECIENDO BIEN

Cuenta Pública

2007