

MUNICIPALIDAD  
**PEÑALOLÉN**

*Reunión de hermanos*

# **CUENTA DE GESTIÓN**

## **AÑO 2006**



## INDICE

	<b>Pág.</b>
I. ANÁLISIS DE GESTIÓN CORPORATIVA	
1.1. Honorable Concejo Municipal	<b>2</b>
1.2. Consejo Económico Social	<b>3</b>
II. ANÁLISIS DE EJECUCIÓN PRESUPUESTARIA	<b>5-10</b>
III. CUMPLIMIENTO DE METAS	<b>12-25</b>
IV. REALIZACIONES POR UNIDAD MUNICIPAL	
4.1 Administración Municipal	<b>27-29</b>
4.2 Secretaría Municipal	<b>30-32</b>
4.3 Asesoría Jurídica	<b>33-40</b>
4.4 Gabinete de Alcaldía	<b>41-43</b>
4.5 Contraloría Municipal	<b>44-45</b>
4.6 Secretaría de Planificación	<b>46-48</b>
4.7 Dirección de Administración y Finanzas	<b>49-66</b>
4.8 Dirección de Desarrollo Comunitario	<b>67-86</b>
4.9 Dirección de Tránsito y Transporte	<b>87-95</b>
4.10 Dirección de Obras Municipales	<b>96-102</b>
4.11 Dirección de Operaciones e Inspección	<b>103-108</b>
4.12 Casa de la Cultura	<b>109-111</b>
4.13 Dirección de Deportes y Recreación	<b>112-118</b>
4.14 Gerencia de Viviendal	<b>119-120</b>
4.15 Recursos Humanos	<b>121-124</b>
4.16 Desarrollo Económico y Productivo	<b>125-130</b>
4.17 Gerencia de Desarrollo Urbano	<b>131-133</b>
4.18 Comuna Digital e Informática	<b>134-136</b>
4.19 Comunicaciones y Relaciones Públicas	<b>137-138</b>
4.20 Seguridad Ciudadana	<b>139-141</b>
4.21 Cormup Salud	<b>142-144</b>
V. OBSERVACIONES DE LA CONTRALORÍA GENERAL DE LA REPÚBLICA	<b>146</b>
VI. PATRIMONIO MUNICIPAL	<b>148</b>
VII. BALANCE DE GESTIÓN DE INGRESOS Y GASTOS	<b>150-214</b>

# I. ANÁLISIS DE GESTIÓN CORPORATIVA



MUNICIPALIDAD  
**PEÑALOLÉN**  
*Reunión de hermanos*

## 1.1 CONCEJO MUNICIPAL



El 31 de octubre de 2004 fueron elegidas las actuales autoridades de la comuna, asumiendo como Alcalde de la comuna de Peñalolén, don Claudio Orrego Larraín.

Los concejales elegidos son:

- Don Osvaldo Torres Gutiérrez
- Don Julio Madrid Fuentes
- Don Marcelo Morán Espinoza
- Don Sergio Guerra Soto
- Doña Isabel Plá Jarufe
- Don Jorge Martínez Jiménez
- Doña Carmen Marambio Avendaño, y
- Don Pablo Abrego Soto.

Durante el año 2006, el Concejo Municipal sesionó en 43 oportunidades; 36 sesiones ordinarias y 7 sesiones extraordinarias.

El Concejo Municipal ha cumplido una destacada labor en ámbitos resolutivos, normativos y fiscalizadores de la acción municipal. Su participación ha sido relevante, en el apoyo a las iniciativas de interés comunal.

## 1.2 CONSEJO ECONÓMICO SOCIAL

Integran el Consejo Económico Social de Peñalolén:

Consejeros:

- Sr. Justo Mánquez Núñez.
- Sr. Mario Olave Pedraza.
- Sr. Juan Briones Ramírez.
- Sr. Gustavo Castro Pérez.
- Sr. Alfredo Soto Márquez
- Sr. representante Centro cultural Juan Chacón Corona ( por nominar ).
- Sra. Cecilia Callejas Gálvez
- Sra. María Angélica Moreno López.
- Sra. Alicia Vera Gajardo.
- Sr. Eugenio Baeza Salinas.
- Sra. Lidia Malffato López.
- Sra. Elizabeth Caneleo Luna.
- Sr. Enrique Villalobos Orellana.
- Sr. Norberto Alarcón Carvajal.
- Sr. Guillermo Navarro Salinas.
- Sr. Fernando Ángel Farfán.
- Sr. Osvaldo Lira Matus.
- Sra. Cristina Huincales Catril.
- Sra. Humilde González San Martín.
- Sra. Rocío Salas Gutiérrez.
- Sr. Castor Castro Gallegos.
- Sra. María Isabel Mella Fuentes.
- Sr. Octavio Álvarez Yáñez.
- Sra. Eva Reyes Fuentes.
- Sr. Manuel Rivera Méndez.
- Sra. Luz Sepúlveda Fricco., y
- Sr. Enzo Romanini Romaní.

El Consejo Económico Social es el segundo órgano colegiado, donde están representadas las principales organizaciones de la comuna: organizaciones sociales, comunitarias, productivas y de bienes y servicios; éste se encuentra recientemente nominado según las personas señaladas precedentemente.

En el año 2006, el CESCO celebró 4 sesiones; 3 ordinarias y 1 extraordinarias.

## II. ANÁLISIS DE EJECUCIÓN PRESUPUESTARIA



MUNICIPALIDAD  
**PEÑALOLÉN**  
*Reunión de hermanos*

## 2.1 ANÁLISIS DE EJECUCIÓN PRESUPUESTARIA

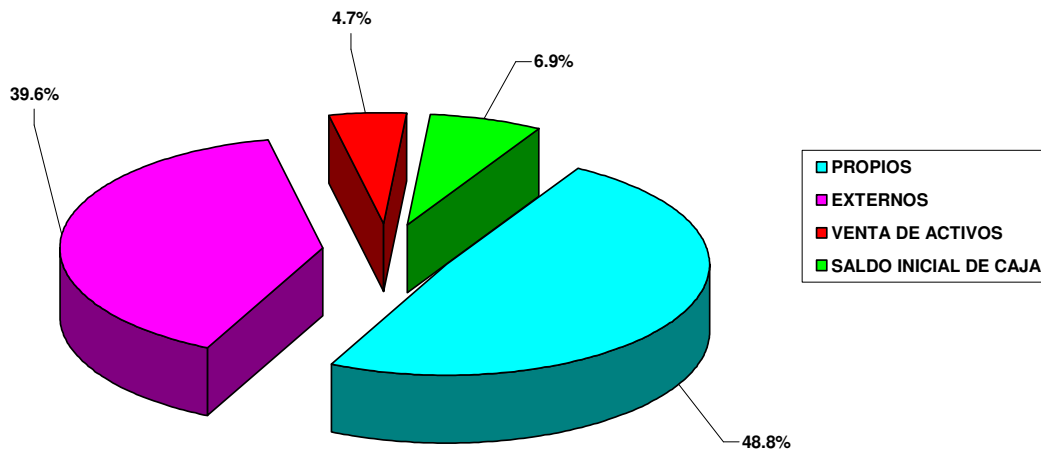
En esta parte del documento, se da cuenta de la situación presupuestaria del Municipio y los movimientos que éste ha tenido al año 2006.

La gestión presupuestaria del período 2006, presenta **ingresos percibidos por M\$ 14.624.373.- incluido el saldo inicial de caja 2006**, distribuidos en M\$ 6.827.878.- de ingresos propios, M\$ 5.954.177.- de ingresos externos, M\$ 754.839.- de venta de activos y saldo inicial de caja por M\$ 1.087.478 .-

DISTRIBUCIÓN DE INGRESOS PERCIBIDOS AL AÑO 2006				
INGRESOS	MONTO PERCIBIDO (M\$)	MONTO PRESUPUESTADO 2005 (M\$)	% CUMPLIMIENTO	% ESTRUCTURA
PROPIOS	6.827.878	7.653.400	89,2	48,8
EXTERNOS	5.954.177	6.199.637	96	39,6
VENTA DE ACTIVOS	754.839	729.128	103,5	4,7
SALDO INICIAL DE CAJA	1.087.478	1.087.478	100	6,9
TOTAL INGRESOS	14.624.373	15.669.644	93,3	100,0

Cabe considerar que del total de ingresos percibidos durante el 2006, los ingresos propios generaron un rendimiento de 89,2% de lo presupuestado, representando el 48,8% de los ingresos totales percibidos; los ingresos externos alcanzaron un rendimiento del 96% de lo presupuestado y representan sólo el 39,6% de los ingresos totales percibidos.

**DISTRIBUCIÓN DE INGRESOS PERCIBIDOS  
AÑO 2006**



<b>PRINCIPALES INGRESOS PERCIBIDOS 2006</b>				
<b>INGRESOS</b>	<b>PERCIBIDOS (M\$)</b>	<b>PRESUPUESTADOS (M\$)</b>	<b>% CUMPLIMIENTO</b>	<b>% ESTRUCTURA</b>
RENTAS DE INVERSIÓN	43.223	9.950	4,344	0,3
PART. IMP. TERRITORIAL	1.472.922	1.327.600	110,9	10,1
PERMISO DE CIRCULACIÓN	2.581.281	2.521.178	102,4	17,7
PATENTES MUNICIPALES	841.657	893.853	94,2	5,8
DERECHOS DE ASEO	629.522	629.814	99,9	4,3
DERECHOS VARIOS	1.070.997	1.032.827	103,7	7,3
FLUCT. PERM. CIRCULACIÓN	-238.776	-69.600		-1,7
OTRAS FLUCTUACIONES	-348.522	-92.263		-2,4
RECUPERACIÓN DE PRÉST.	0	1.000	0	0
OTROS INGRESOS	622.302	550.438	113	4,3
OPERACIONES AÑOS ANTERIORES	153.271	849.600	18	1
TRANSFERENCIAS	441.899	585.065	75,5	3
FONDO COMÚN MUNICIPAL	5.512.278	5.614.573	98,2	37,7
ENDEUDAMIENTO	0	0	0	0
VENTA DE ACTIVOS	754.839	729.128	103,5	5,2
SALDO INICIAL DE CAJA	1.087.478	1.087.478	100	7,4
<b>TOTAL</b>	<b>14.624.373</b>	<b>15.669.645</b>	<b>93,3</b>	<b>100,0</b>

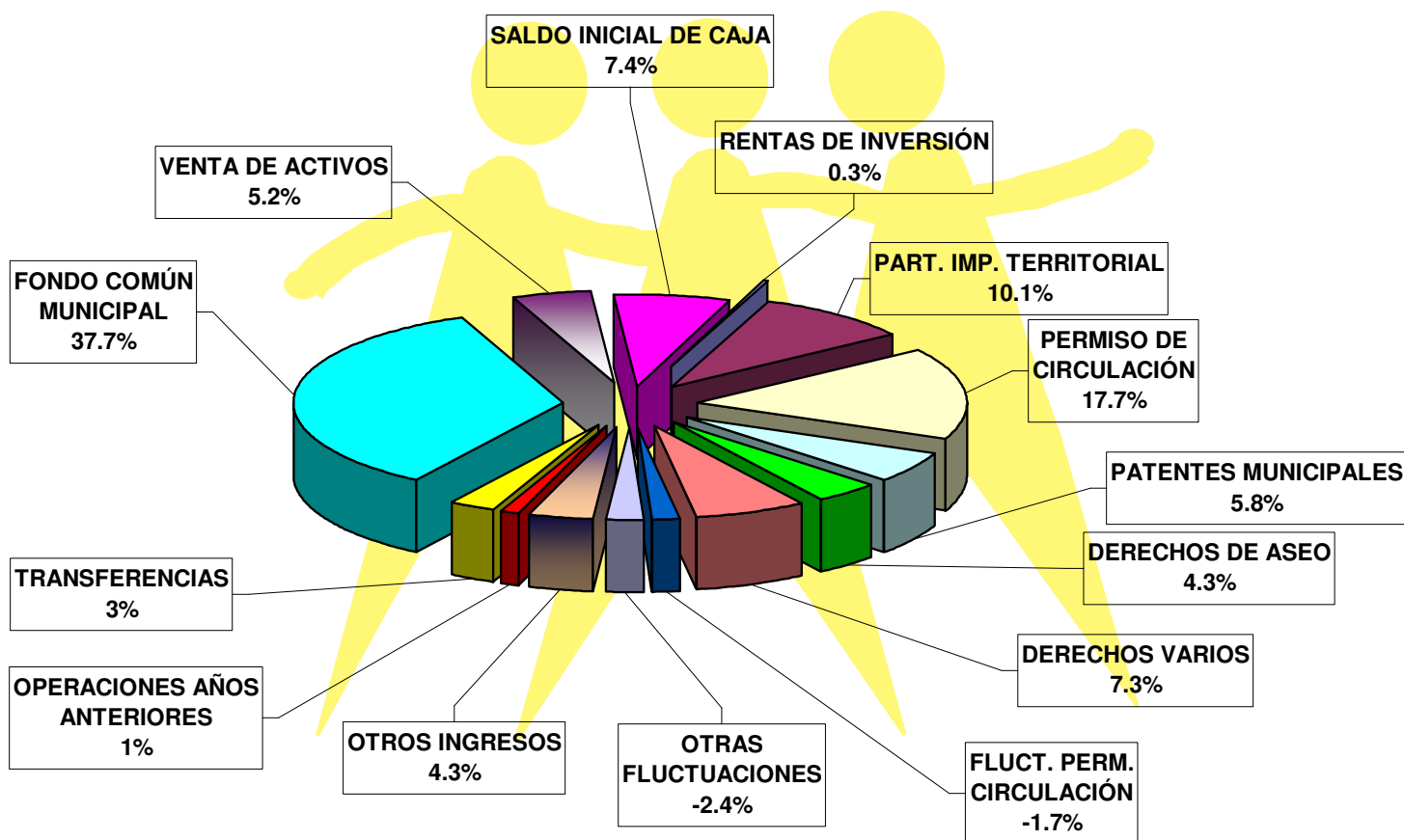
El fondo común municipal sigue siendo una de nuestras principales fuentes de financiamiento, recaudándose en el período informado M\$ 5.512.278.-, lo cual representa un 37,7% de los ingresos percibidos y 98,2% de rendimiento estimado para el año.

Le siguen en montos de ingresos percibidos, los ingresos por concepto de permisos de circulación que para el año representan 17,7% del total de los ingresos y 102,4% respecto de lo presupuestado, con el monto de M\$ 2.581.281, lo que refleja los esfuerzos realizados en aumentar el número y recaudación por dicho precepto.



Seguidamente se encuentran los ingresos percibidos por impuesto territorial con M\$ 1.472.922 (rendimiento de 110,9%); saldo inicial de caja con M\$ 1.087.478; derechos varios con M\$ 1.070.997 (rendimiento de 121.3%); patentes municipales por M\$ 841.657 (rendimiento de 94.2%), entre los más importantes.

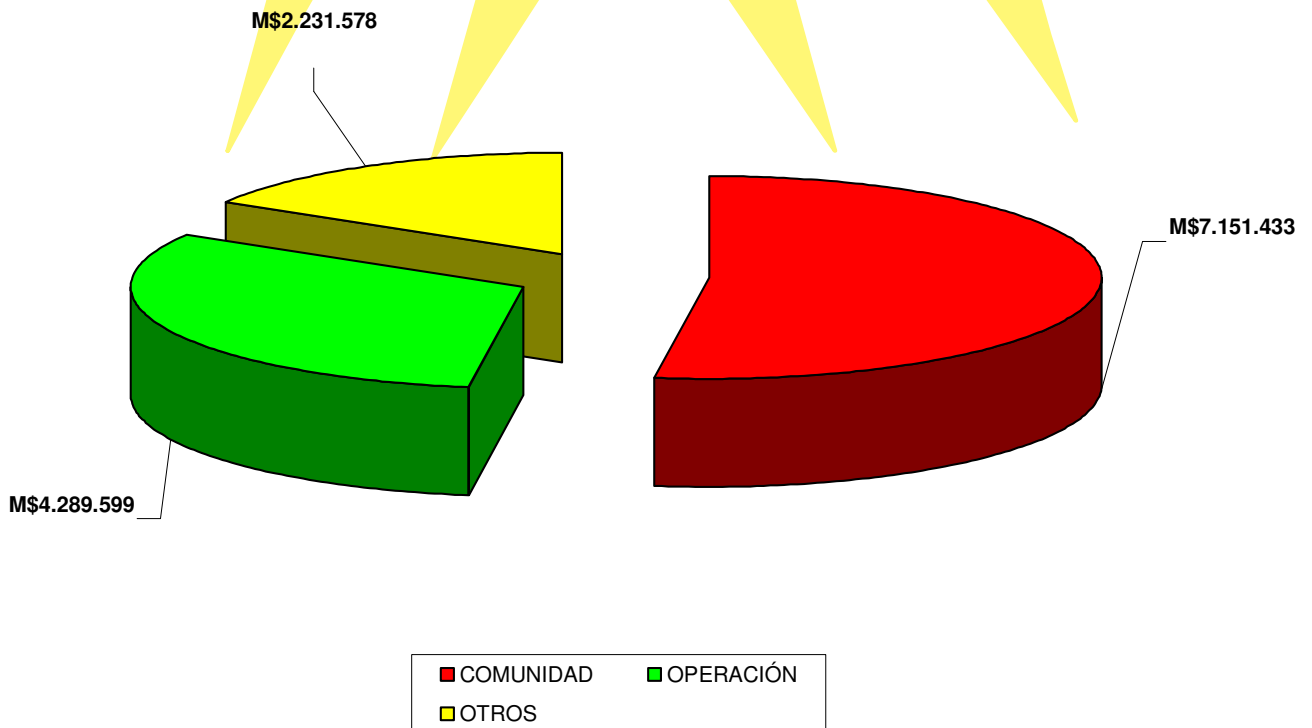
## PRINCIPALES INGRESOS PERCIBIDOS AÑO 2006



Por otra parte los **gastos obligados** alcanzan a **M\$ 13.672.610.- ( 87,3% de lo estimado inicialmente)** siendo los **más significativos los gastos a la comunidad** con un total de **M\$ 7.151.433 ( 92,1% de lo proyectado )**, dentro de los que se cuentan: servicios de aseo M\$ 1.521.342.-, consumo de alumbrado público, M\$ 706.845.-, mantención de parques y jardines M\$ 521.806.-, transferencias educación M\$ 680.864.- transferencias salud M\$ 720.713.- consumo de agua de parques y jardines M\$ 291.921, asistencia social M\$ 402.831.- e inversión, con un monto de M\$ 1.354.776.-

DISTRIBUCIÓN DE GASTOS COMPROMETIDOS 2006				
GASTOS	MONTO OBLIGADO (M\$)	MONTO PRESUPUESTADO 2006 (M\$)	% CUMPLIMIENTO	% ESTRUCTURA
COMUNIDAD	7.151.433	7.768.010	92,1	52,3
OPERACIÓN	4.289.599	5.242.787	81,8	31,4
OTROS	2.231.578	2.658.847	83,9	16,3
SALDO FINAL DE CAJA	0	0	0	0
TOTAL GASTOS	13.672.610	15.669.645	87,3	100

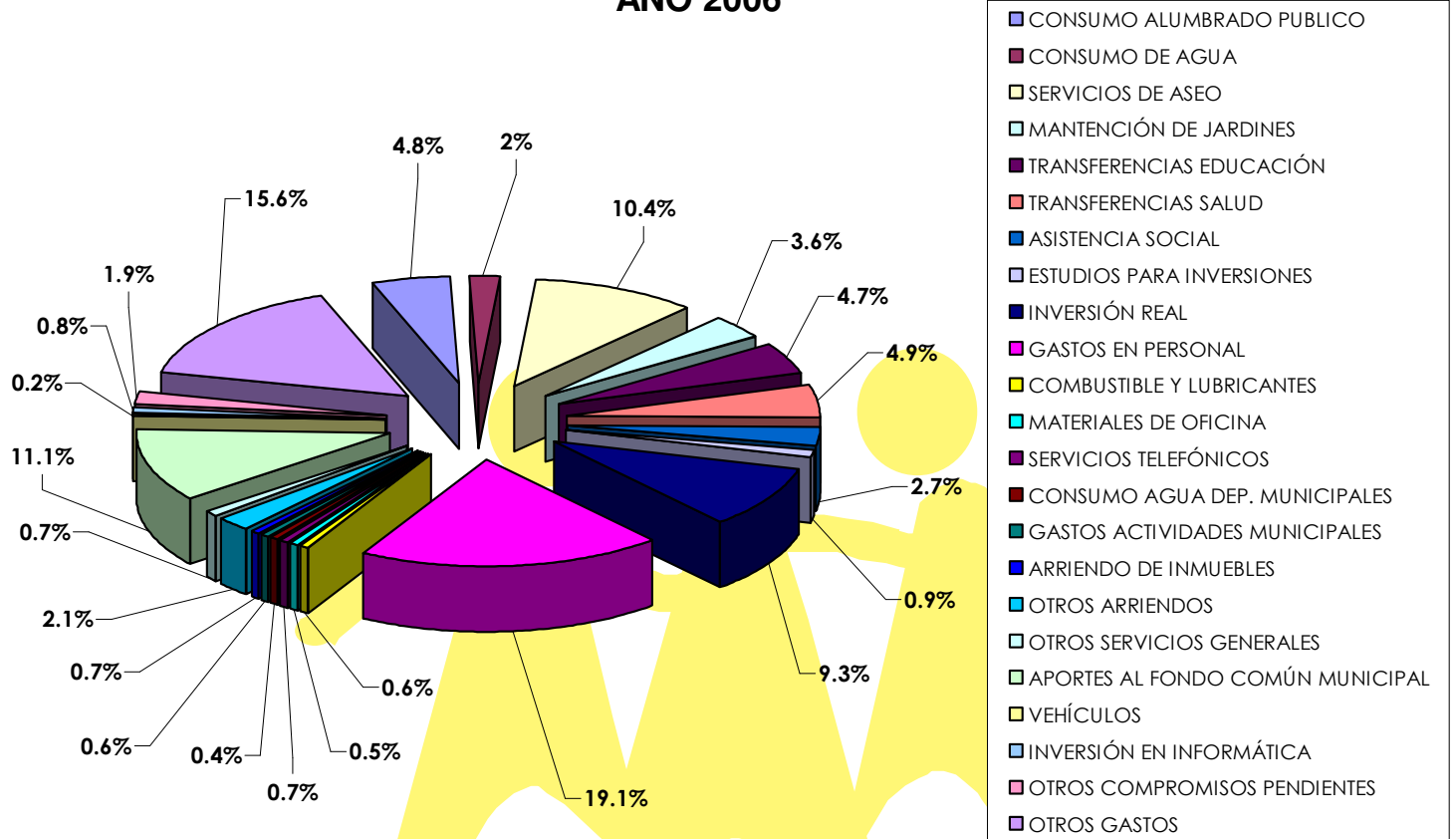
**DISTRIBUCION DE GASTOS COMPROMETIDOS AÑO 2006**



Dentro de los **gastos de operación** que alcanzan compromisos por M\$ 4.289.599.- con un grado de ejecución de 81,4% de lo presupuestado para el año, se encuentran gasto en personal por M\$ 2.789.021; otros arriendos por M\$ 312.744; arriendo de inmuebles M\$ 98.444; otros servicios generales M\$ 100.493, consumo de agua dependencias municipales M\$ 52.717; servicios telefónicos M\$ 104.004.- y combustible y lubricantes M\$ 88.830.-

<b>PRINCIPALES GASTOS COMPROMETIDOS AL AÑO 2006</b>				
<b>GASTOS</b>	<b>COMPROMETIDO (M\$)</b>	<b>PRESUPUESTADO (M\$)</b>	<b>% CUMPLIMIENTO</b>	<b>% ESTRUCTURA</b>
CONSUMO ALUMBRADO PUBLICO	706.845	707.350	99,9	4,8
CONSUMO DE AGUA	291.921	293.072	99,6	2
SERVICIOS DE ASEO	1.521.342	1.557.262	97,7	10,4
MANTENCIÓN DE JARDINES	521.806	522.738	99,8	3,6
TRANSFERENCIAS EDUCACIÓN	680.864	743.575	91,6	4,7
TRANSFERENCIAS SALUD	720.713	720.713	100	4,9
ASISTENCIA SOCIAL	402.831	427.520	94,2	2,7
ESTUDIOS PARA INVERSIONES	130.625	176.986	73,8	0,9
INVERSIÓN REAL	1.354.776	1.607.144	84,3	9,3
GASTOS EN PERSONAL	2.789.021	3.660.654	76,2	19,1
COMBUSTIBLE Y LUBRICANTES	88.830	101.300	87,7	0,6
MATERIALES DE OFICINA	70.428	72.470	97,2	0,5
SERVICIOS TELEFÓNICOS	104.004	105.800	98,3	0,7
CONSUMO AGUA DEP. MUNICIPALES	52.717	54.400	96,9	0,4
GASTOS MUNICIPALES ACTIVIDADES	91.791	94.825	96,8	0,6
ARRIENDO DE INMUEBLES	98.444	98.603	99,8	0,7
OTROS ARRIENDOS	312.744	320.150	97,7	2,1
OTROS SERVICIOS GENERALES	100.493	106.539	94,3	0,7
APORTES AL FONDO COMÚN MUNICIPAL	1.629.110	1.657.718	98,3	11,1
VEHÍCULOS	32.053	32.053	100	0,2
INVERSIÓN EN INFORMÁTICA	115.941	124.359	93,2	0,8
OTROS COMPROMISOS PENDIENTES	275.825	276.123	99,9	1,9
OTROS GASTOS	2.278.881	2.460.709	92,6	15,6
<b>TOTAL GASTOS COMPROMETIDOS</b>	<b>14.624.373</b>	<b>15.669.645</b>	<b>93,3</b>	<b>100</b>

## PRINCIPALES GASTOS COMPROMETIDOS AÑO 2006



En lo que respecta a **otros gastos**, el monto alcanza a M\$ 2.231.578.- con un grado de compromiso de 83,9%; dentro de los otros gastos importantes se consideran también M\$ 1.629.110.- de aportes al fondo común municipal (98,3 del presupuesto inicial) y otros compromisos pendientes por M\$ 275.825 que dada la naturaleza de éstos, se han comportado conforme a datos históricos del período.-

# III. CUMPLIMIENTO DE METAS



MUNICIPALIDAD  
**PEÑALOLÉN**  
*Reunión de hermanos*

### 3.1 EVALUACIÓN CUMPLIMIENTO PLAN ANUAL DE ACCIÓN A DICIEMBRE 2006

DIRECCION	% CUMPLIMIENTO
<b>RRPP</b>	<b>100%</b>
Meta PMG 1: Implementación de al menos 1 nuevo Canal de información y difusión de actividades de la gestión municipal.	100%
Indicador: Cumple / No cumple elaboración y aprobación diseño Newsletter electrónico	
Indicador - Numero de canales de información implementados / Planificado	
Meta 2: Difusión de actividades de la gestión municipal en al menos tres medios de comunicación	100%
Indicador :Numero de ejemplares periódicos todo terreno editados / Planificado	
Indicador: Numero apariciones mensuales por tipo de medios de comunicación / planificado	
<b>Contraloría Municipal</b>	<b>90%</b>
Meta 1:Plazo de estadías de los decretos, contratos y convenios en Contraloría Municipal, maximo 3 días hábiles.	100%
Indicador: Numero por tipo de documentos con atrasos / total documentos por tipo	
Indicador: Tiempo promedio de estadía por documento/ planificado	
Meta 2: Auditorias Operativas realizadas en cuatro áreas calificadas como de mayor riesgo(PMG).	100%
Indicador :Numero de auditorias realizadas / auditorias planificadas	
Meta 3: Fiscalización en terreno de los servicios prestados por terceros al municipio para a los menos cinco contratos que superen las 500 UF.	88%
Indicador :Cumple / No cumple fiscalización	
Indicador :Numero contratos fiscalizados a terceros que superen las 500 UF / total contratos que superan las 500 UF	
Meta 4: Establecimiento de Medios de verificación para fiscalizar el cumplimiento del 100 % de las metas involucradas en la Ley N° 20.008 (PMG).	87%
Indicador :Numero metas con verificación de cumplimiento por unidad / metas involucradas ley N°20008	
Meta 5:Plan de Desarrollo de la Unidad de Control elaborado.	63%
Indicador :Cumple /No cumple	
Indicador :Numero de capacitaciones efectuadas con Organismos Públicos / capacitaciones planificadas	
Meta 6: Instructivo sobre las normas en materia de Rendiciones de Cuentas orientado a organizaciones (Manual) confeccionado.	100%
Indicador :Numero y tipo de manuales distribuidos / total Organizaciones	
Indicador:Numero y tipo de Organizaciones beneficiadas / total Organizaciones	
<b>Dom</b>	<b>94%</b>
Meta 1: Elaboración Plan DOM, centrado en el componente digital. E-dom (Comuna Digital)	100%
Indicador: Cumple / No cumple	
Meta 2: Certificados digitalizados funcionando	83%
Indicador 2.1.--Numero de certificados digitalizados / numero total de certificados planificado	
Indicador 2.2.--Numero de funcionarios capacitados planificado	
Indicador2.3.--Numero de roles ingresados / numero de roles catastrado	
Meta 3: Sistema de Ingreso y seguimiento de Expedientes Instalado y en Red. (Edificación, Urbanización, Informe Patentes Comerciales)	85%
Indicador 3.1.-Numero expedientes digitalizados /planificado	

<b>DIRECCION</b>	<b>% CUMPLIMIENTO</b>
Meta 4: Seguimiento Denuncias (construcciones e iluminación) instalado funcionando y actualizado	100%
Indicador 4.1: Cumple / No cumple Seguimiento Denuncias	
Indicador 4.2: -Numero denuncias digitalizadas / total denuncias	
Meta PMG: Diversificación de áreas de fiscalización, incorporando al menos 1 nueva área.(Ley Rentas II, inspección Proactiva)	100%
Indicador:Cumple / No cumple nueva área de fiscalización	
<b>Juridico</b>	<b>98%</b>
META PMG: . Bases de datos que permitan control y seguimiento de la tramitación de: contratos y/o convenios, sumarios administrativos; y de las causas judiciales que se tramitan por la unidad Elaboradas y actualizadas	100%
Indicador:-Cumple / No Cumple base de datos	
META 2: Convenios y Contratos con antecedentes para su redacción elaborados en un plazo máximo de tres días hábiles	100%
Indicador 2.1: Tiempo demora convenios y contratos/Tiempo planificado (3 días)	
Indicador 2.2:-Numero de contratos y convenios con atraso / Numero contratos y convenios	
META 3: Sistema de seguimiento electrónico de informes por materias y unidades implementado	100%
Indicador: Cumple / No cumple Base de Datos	
META 4 : . Normativas locales de todas las ordenanzas municipales actualizadas, sistematizadas y difundidas vía página Web	92%
Indicador 4.1:-Numero ordenanzas actualizadas / total ordenanzas por actualizar	
Indicador 4.2:-Numero de ordenanzas publicadas / total ordenanzas actualizadas	
Indicador 4.3:-Fecha de publicación en pagina web / fecha actualización ordenanza	
META 5: . Plan de desarrollo de la Asesoría Jurídica elaborado	100%
Indicador 5.1:-Cumple / No cumple	
Indicador 5.2:-Numero de procedimientos levantados / total de procedimientos Asesoría Jurídica	
Indicador 5.3 : -Numero de personas capacitadas / total planificado	
META 6: . Creación y funcionamiento de la unidad jurídica antidelinuencia	100%
Indicador: -Cumple / No Cumple creación y funcionamiento	
Meta 6.1 : Establecimiento de alianzas para la implementación de planes de intervención en seguridad ciudadana con otras entidades intra y extra comunales afines al tema (Meta Compartida con Dirección Seguridad Ciudadana)	100%
Indicador 6.1.1.-. -Numero de alianzas (detalles por tipo organización)/ planificado	
Indicador 6.1.2.- Total de casos gestionados/ total de casos recibidos	
Meta 6. 2: Sistema de coordinación policial y judicial para la persecución penal y apoyo a víctimas implementado. (Meta Compartida con Seguridad Ciudadana)	100%
Indicador 6.2.1: Cumple/ No cumple sistema de coordinación	
Indicador 6.2.2:- N° de sesiones realizadas /planificadas	
Meta 6.3: Diseño e instalación y de un sistema coordinado de información para la prevención y control del delito. (Meta Compartida con Seguridad Ciudadana)	99%
Indicador 6.3.1: Cumple / No cumple diseño e instalación	
Indicador 6.3.2: Numero de usuarios satisfechos/ usuarios encuestados	
<b>Secpla</b>	<b>100%</b>
Meta 1: Sistema de evaluación y control de gestión implementado con reportes trimestrales(PMG Institucional).	100%
Indicador: Número de reportes efectuados/ planificado	
Indicador: N° unidades municipales reportadas por informe / planificadas	
Meta 2: Colaboración y postulación de al menos 6 proyectos asociados a líneas prioritarias(PMG).	100%
Indicador :Número de proyectos postulados / planificado	

DIRECCION	% CUMPLIMIENTO
Meta 3: Obtención recomendación técnica (RS) cartera de proyectos emblemáticos (Chimkowe, SubComisaría, Ciclovías ).	100%
Indicador :Ficha EBI con RATE RS etapa de Ejecución del proyecto Chimkowe	
Indicador :Ficha EBI con RATE RS etapa de Ejecución del proyecto Subcomisaría de Carabineros	
Indicador :Ficha EBI con RATE RS etapa de Diseño y Ejecución del proyecto Ciclovías	
Meta 4: Asistencia técnica para la planificación y gestión interna ejecutada.	100%
Indicador :Nº tipo y beneficiarios de capacitaciones realizadas /planificadas	
Indicador:Nº y tipo de Documentos Preparados/ planificado	
Meta 5: Lineamiento de planificación territorial propuestos.	100%
Indicador :Pladeco elaborado	
Indicador:Nº de reuniones realizadas PRUC /programadas	
Indicador:Plan Medio ambiental elaborado	
Meta 6: Sistema Comunal de Inversión Implementado.	100%
Indicador :Cumple / No cumple sistema comunal	
Indicador:Cumple / No cumple actualización	
<b>Administracion Municipal</b>	<b>93%</b>
Meta 1: Sistema de seguimiento de la ejecución del Plan Anual de Acción Municipal implementado	92%
Indicador: Numero de acciones de seguimiento realizadas/ planificado	
Meta 2: Principales procesos de gestión municipal para atención efectiva de los clientes internos y externos rediseñados y funcionando.	89%
Indicador :Cumple / No cumple contratación rediseño proceso	
Meta PMG 3: Al menos 4 Comités internos de coordinación funcionando periódicamente según objetivos estratégicos.	100%
Indicador :Número de comités funcionando en forma periódica según lo planificado	
Meta 4: Concejo comunal a favor de la Infancia y Adolescencia de Peñalolén funcionando.	100%
Indicador :Número propuestas con seguimiento/ Número de propuestas acordadas por el comité	
Indicador:Nº de reuniones realizadas/ Reuniones planificadas	
<b>Juzgado de Policia Local</b>	<b>100%</b>
META PMG: Plan de acción diseñado para implementar las resoluciones de las denuncias empadronadas incluyendo las denuncias por el uso del TAG	100%
Indicador: Cumple /No cumple	
META N°2:Sistema de despacho de las cartas certificadas que dan cuenta de las resoluciones judiciales con la finalidad de que los interesados sean oportunamente enterados de los procesos ingresados en el Tribunal optimizado	100%
Indicador:-Cumple /No cumple	
Meta 3: Sistema de registro y control del cumplimiento de las resoluciones que condenan a infractores a la pena de reclusión nocturna por no pago de multa creado.	100%
Indicador: -Cumple/ No cumple creación	
<b>Cormup Educacion</b>	<b>76%</b>
META 1: Fortalecimiento de centros educacionales	69%
Indicador: Cumple / No Cumple	
Indicador:Numero de centros educacionales fortalecidos	
META 2: Readecuación de oferta de educación parvularia	50%
Indicador:Número de salas con horario extendido	
META 3: Sistema de mejoramiento de aprendizajes	82%
Indicador:Número de procesos a mejorar	
Indicador:Número de procesos rediseñados	
META 4: Fortalecimiento Gestión Directiva	58%



<b>DIRECCION</b>	<b>% CUMPLIMIENTO</b>
Indicador:Numero de directivos con compromisos	
Indicador:Numero de profesores capacitados	
META 5: Escuela Digital Implementada en el 100% de los establecimientos educacionales	100%
Indicador:Cumple / No cumple	
Indicador:Numero de establecimientos implementados / numero total	
META 6: Política comunicacional implementada en Fase 1	92%
Indicador:Cumple / No cumple	
META 7: Proyecto Pro-escuela: pro-alumnos;pro-docentes;pro-familias	100%
Indicador:Cumple / No cumple	
META 8: Modelo de sustentabilidad:	63%
Indicador:Cumple / No cumple	
<b>Transito</b>	<b>96%</b>
Meta 1:100% de los procedimientos administrativos y técnicos, vinculados a los productos entregados por el departamento de permisos de circulación, licencias de conducir y unidad técnica, rediseñados	100%
Indicador:Numero procesos rediseñados / planificados (catastrados)	
Meta 2: 20% de aumento de ingresos de permisos de circulación 2006 con respecto al 2005.	100%
Indicador :Ingresos por permisos circulación 2006 / ingresos por permisos circulación 2005	
Meta 3:20% de aumento en el número de permisos de circulación 2006 con respecto al 2005.	100%
Indicador : Cumple / No cumple cambio de software	
Meta 4:Implementación Unidad de Gestión con al menos un cliente empresa nuevo que incremente los ingresos generados durante el 2005 en materia de Permiso de Circulación(PMG).	100%
Indicador :Ingresos generados 2006 / ingresos generados 2005 por periodo	
Indicador :Cumple/ No cumple nuevo cliente empresa	
Meta 5:6 puntos críticos de la comuna y 39 colegios municipalizados con demarcación horizontal y mantención realizados	100%
Indicador :Numero puntos críticos demarcados y mantenidos / planificado (6)	
Indicador :Numero colegios demarcados y mantenidos / planificados (39)	
Meta 6: Programa de Reparación y Mantención Vial elaborado: atender al menos 4 vías estructurantes de la comuna	100%
Indicador :Numero vías reparadas y en mantención / planificados (4)	
Meta 7: Apertura de Los Presidentes entre Santa María y A. Vespucio	100%
Indicador :Cumple /No cumple	
Meta 8: Apertura de Jorge Alessandri entre Las Parcelas y José Arrieta	67%
Indicador :Cumple /No cumple	
Meta 9: Propuesta de programa de repavimentación participativo elaborada e implementada	100%
Indicador :Cumple/ No cumple propuesta de programa	
Meta 10: 100% del proceso de obtención Permiso de Circulación en línea validado	100%
Indicador :Numero de procedimientos del Permiso de Circulación en Internet / total procedimimientos del proceso Permiso de circulación	
<b>Gabinete</b>	<b>91%</b>
Meta 1: Sistema de manejo de agenda implementado	100%
Indicador: Cumple / No cumple	
Meta 2: Programa de mejoramiento de calidad de atención al usuario implementado	58%
Indicador:Numero de usuarios satisfechos/Numero de encuestados	
Indicador :Numero Funcionarios capacitados/ planificado	
Meta 3: Al menos 8 actividades masivas con a lo menos 1000 asistentes implementado.	100%
Indicador :Numero asistente por eventos / planificado	

DIRECCION	% CUMPLIMIENTO
Indicador :Numero de eventos realizados / planificado	
<b>Cultura</b>	<b>100%</b>
Meta 1:Formulación del Plan de desarrollo cultural comunal que potencie la creación artística y la actividad cultural de la comuna con apoyo de la SECPLAC.	100%
Indicador: Cumple/ No cumple plan formulado	
Meta 2: Red cultural de la comuna con presencia de instituciones intra y extra comunales generada.	100%
Indicador :Numero instituciones constituidas en red: intra y extra/ planificado	
Meta 3:Aumento en un 20% de la presentación de proyectos a diferentes fondos culturales.	100%
Indicador :Numero proyectos presentados / proyectos presentados 2005	
Meta 4: 4° Expo de Pueblos Originarios Ejecutada.	100%
Indicador :Cumple / No cumple 4° Expo	
Meta 5:Hitos Culturales Comunales ejecutados.	100%
Indicador :Numero Hitos ejecutados/ planificado	
<b>Gerencia Desarrollo Urbano</b>	<b>100%</b>
Meta 1: Actualización Instrumentos de Planificación Territorial Comunal	100%
Indicador 1: cumple / no cumple con propuesta de modificación al PRC	
Indicador 2: cumple / no cumple con propuesta de modificación al PRC Sector Las Perdices	
Indicador 3: cumple / no cumple con propuesta de ordenanzas municipales de publicidad	
Indicador: Numero de planes elaborados /planificado	
Meta 2 Gestionar Proyectos Urbanos	100%
Indicador 1: presentación de proyecto de intervención 2007-2008	
Indicador 2: cumple / no cumple con propuesta de plan maestro	
Indicador 3: cumple / no cumple con estudio diagnóstico de viviendas sociales	
Indicador: N° proyectos y/o Estudios / Planificado	
Meta 3 Asesorías de proyectos Públicos y problemas Urbanos	100%
Indicador: N° estudios realizados/ planificados	
<b>Administración y Finanzas</b>	<b>97%</b>
Meta 1:Mejoramiento de la Difusión de servicios por Internet (pago de patentes y declaración de capital), para aumentar la cantidad de usuarios y descongestionar las oficinas.	100%
Indicador: Cumple / No cumple programa Difusión.	
Indicador: N° canales Implementados / Planificados.	
Indicador: Numero de servicios ofrecidos por Internet durante 2006/ Numero de servicios ofrecidos por Internet durante 2005.	
Meta 2: Plan de Modernización que incorpora el mejoramiento de atención de usuarios internos y externos implementado.	81%
Indicador :Numero de áreas intervenidas / numero de áreas identificadas	
Indicador :Numero usuarios satisfecho / total Encuestados	
Meta 3:Manual de procedimientos de las principales labores administrativas de la Dirección confeccionado.	100%
Indicador :Cumple/ No cumple manuales de procedimiento con resolución alcaldía	
Meta 4: Ingresos municipales aumentados, con proyectos específicos e ingresos cuantificables con impacto medible .	100%
Indicador :Numero de proyectos elaborados por área/ planificado	
Indicador: Ingresos percibidos 2006 / 2005	
Meta 5:Política de ahorros medible en la disminución específica de costos, sin disminución de la calidad, desarrollada.	100%
Indicador :Costos 2006 / Costos 2005	

DIRECCION	% CUMPLIMIENTO
Indicador :Numero de iniciativas de ahorro implementadas / Planificadas	
Meta 6:Sistema de almacenaje en altura desarrollado (Bodega e Inventario).	100%
Indicador :Cumple / No cumple sistema almacenaje en altura	
Indicador :Numero procedimientos definidos / total procedimientos	
Meta 7:Sistema innovativo de control de inventario y de abastecimiento a las Unidades Municipales implementado (Adquisiciones).	100%
Indicador :Cumple/No cumple sistema innovativo control inventario	
Indicador :Numero de unidades con sistema de abastecimiento implementado/ total unidades municipales	
Meta PMG 8:Plan de cobranza de deudas morosas en materia de Derecho de Aseo que aumente en un 10% las recaudaciones por este concepto durante el 2005, implementado.	100%
Indicador :Monto recaudado 2006 en materia de derechos de aseo / monto recaudado 2005 en materia de derechos de aseo	
Meta 9:Tiempo de respuesta a los requerimientos de los contribuyentes reducido en un 30%(Rentas y Finanzas)	100%
Indicador :Promedio tiempo respuesta requerimientos contribuyentes / Planificado	
Meta 10:Entorno laboral físico del Municipio mejorado(Servicios Internos)	100%
Indicador :Nº unidades intervenidas/ Nº unidades con solicitud de servicios	
Meta 11:Sistema de control de Boletas de Garantía implementado(Tesorería)	100%
Indicador :Cumple / No cumple sistema de control	
Meta 12:Ordenanza de cobros de derechos de Aparcadero modificada(Aparcadero)	100%
Indicador :Cumple/ No cumple modificación de ordenanza	
Meta 13:Capacidad de Aparcadero aumentada en al menos un 15% (Aparcadero)	100%
Indicador :Tiempo estadía promedio de los medios de transporte del aparcadero 2006/ tiempos promedio 2005	
Meta 14:Programa de mejoramiento de los sistemas de registro de datos implementado (Contabilidad y Presupuesto)	100%
Indicador :Cumple / No cumple programa de mejoramiento implementado	
Indicador :Cumple / No cumple Licitación	
Meta 15:Sistema de Información a las diferentes Unidades Municipales sobre el estado de las publicaciones en Chilecompra implementado (Adquisiciones)	100%
Indicador :Cumple/No cumple sistema de información	
Indicador :Cumple/No cumple capacitaciones realizadas	
<b>Vivienda</b>	<b>86%</b>
Meta 1:Implementación del proyecto habitacional FSV "El Sueño de Todos" finalizada	100%
Indicador:Numero de Medios de difusión utilizados	
Indicador:Numero de familias que cumplen planificación v/s familias asignadas	
Indicador:Numero de casas entregadas	
Meta 2: Obtención financiamiento de al menos un proyecto FSV dentro o fuera de la comuna presentado con participación del municipio	85%
Indicador :Numero de proyectos FSV financiados / planificado	
Indicador :Numero de convenios suscritos	
Meta 3:1.000 subsidios habitacionales en las diversas modalidades que el MINVU ofrece gestionado. Subsidios Habitacionales en las diversas modalidades que el MINVU ofrece difundidos	100%
Indicador : Numero de subsidios gestionados/ planificado	
Indicador : Numero de familias habilitadas / postulantes	
Indicador : Numero de Medios de difusión / planificado	
Indicador : Numero de proyectos presentados	
Meta 4:Elaboración Plan de Vivienda acotado y validación de éste con líneas de acción para cada segmento de la población	39%
Indicador :Cumple / No cumple elaboración plan	
Meta 5:Plan Integral de atención al Usuario diseñado	100%

DIRECCION	% CUMPLIMIENTO
Indicador :Cumple / No cumple diseño plan integral	
Meta 6: Erradicación de la Toma en un 100% implementando acciones que impidan la retoma.	100%
Indicador :Numero de familias c/solución/ numero de familias catastradas (con y sin solución)	
Indicador :Cumple / No cumple Erradicación	
Meta 7: Programas Habitacionales Fondo Solidario de Vivienda y Subsidio Único implementado	100%
Indicador :Cumple / No cumple ejecución del programa	
Meta 8: Municipio diseña e implementa una estrategia de intervención, promoviendo la política habitacional comunal y mejoramiento de la percepción de los usuarios	0
Indicador :Numero de Personas con percepción satisfactoria de política/ total encuestado	
<b>Comuna Digital</b>	<b>93%</b>
Meta 1: Registro Comunal de Inversiones que permita explicitar todas las iniciativas que se desea realizar o se estén ejecutando en la comuna implementado	100%
Indicador: Cumple/ No cumple	
Meta 2: Implementar e-solidaridad. Portal contratación para un vecino.	100%
Indicador :Cumple / No cumple sistema e-solidaridad	
Indicador :Numero consorcios realizados/planificado	
Indicador :Numero trabajadores contactados/planificado	
Meta 3: Primer backbone comunal - Anillo de fibra comunal diseñado.	34%
Indicador :Cumple/ No cumple diseño plataforma	
Meta 4:Estudio de factibilidad de instalación Wireless para telefonía IP en sectores de escasos recursos e Internet para el resto de los sectores realizado.	100%
Indicador :Cumple / No cumple diseño	
Meta 5: Club "Mi Peñalolén", en el cual toda la comunidad de Peñalolén puede acceder a los servicios ofrecidos por la municipalidad creado.	100%
Indicador :Cumple /No cumple creación club	
Indicador:Numero de servicios incluido /planificado	
Meta 6: Rediseño de procesos y sistematización e-gov e implantación de plataforma estandarizada.	80%
Indicador :Cumple / No cumple a lo menos 1 rediseño de procesos	
Indicador:Numero de procesos rediseñados con TIC/planificado	
<b>Informatica</b>	<b>79%</b>
META 1: Plataforma e infraestructura de servidores consolidada, con servicios de resguardo de información, mantención y ampliación de cableado horizontal externalizado y operando	100%
Indicador 1.1.-Numero de Servidores adquiridos en funcionamiento /. planificado	
Indicador 1.2.-Numero de equipo de comunicaciones renovado /. Planificado	
Indicador 1.3.-Cantidad de puntos de Red Habilitados/Cantidad de nuevos computadores	
Indicador 1.4.-Cumple / No cumple contratación servicio mantención según lo planificado	
Meta 2: Perfeccionamiento y mejoramiento de los niveles de calidad de servicio, estableciendo estándares que permitan contar con una base tecnológica conocida y asumida por los usuarios	50%
Indicador:-Numero de personas satisfechas por calidad de servicio / total encuestados	
META PMG: Diseño e informatización de al menos dos nuevos trámites en línea, que sean relevantes para la comunidad y la gestión municipal, determinados bajo criterios establecidos	100%
Indicador: Nuevos trámites en línea operando por la Web al 31 de Diciembre /Planificado	
META 4: Diseño y construcción de un repositorio de datos consistente de información asociada a los vecinos de Peñalolén	92%
Indicador.-Cumple / No cumple Base de datos con información, mecanismos de consulta y sistema de actualización de información	

<b>DIRECCION</b>	<b>% CUMPLIMIENTO</b>
META 5: Herramientas de control documental para al menos 3 áreas de la Municipalidad construidas	92%
Indicador 5.1.-Cumple / No cumple Sistema digital control documental	
Indicador 5.2.-Numero áreas con sistema digital control documental / planificado	
META 6: Sistemas informáticos de apoyo a la gestión de las unidades implementados (Recursos Humanos, DOM, Seguridad Ciudadana, Tránsito; SECPLA, DIDECO y Secretaría Municipal)	67%
Indicador 6.1.-Numero funcionarios capacitados en su uso/ planificado	
Indicador 6.2.-Numero sistemas funcionando/ planificado	
<b>Dideco</b>	<b>90%</b>
Meta 1: Creación de una oferta de servicios sociales para familias en situación de pobreza. El 50% de las personas atendidas por el programa de subsidio único familiar, cuentan con un Plan de Desarrollo Familiar conectado con los servicios de Subsidios,	100%
Indicador 1.1: -Numero de familias con plan familiar / Numero familias atendidas SUF por periodo	
Indicador 1.2: -Numero de familias egresadas del programa Puente	
Indicador 1.3.-Numero de funcionarios capacitados con enfoque de trabajo con familias/ planificado	
Indicador 1.4.-Numero de instituciones capacitadas con enfoque de trabajo con familias/ planificado	
Meta 2: Elaboración e implementación de una política de prevención en drogas y accidentabilidad en Recursos Humanos de la Municipalidad y la Corporación Municipal de Salud	50%
Indicador :Numero de casos presentados para beneficio de plan de tratamiento/Numero de casos atendidos para beneficio de plan de tratamiento	
Indicador :Cumple / no cumple propuesta de política de prevención de drogas y accidentabilidad	
Meta 3: Disminución de 30% de los tiempos de espera de aplicación de ficha familia.	100%
Indicador 3.1.-Numero de funcionarios capacitados: 8 funcionarios mínimos/planificado	
Indicador 3.2.-Numero de barridos territoriales para aplicación de ficha familiar; 3 barridos mínimos/planificado	
Indicador 3.3.-Promedio días aplicación fecha inicio de atención- entregada / planificado	
Meta 4: Estrategias, Planes y Programas desarrollados para aumentar en a lo menos un 30% la cobertura de cuidado infantil en la comuna, especialmente dirigida a las madres trabajadoras	67%
Indicador 4.1.- Numero de medidas propuestas para cobertura de cuidado infantil/planificado	
Indicador 4.2.-Numero de recintos comunitarios y/o educacionales adaptados para cuidado infantil/planificado	
Indicador 4.3.- Numero de lotes habilitados para cuidado infantil/planificado	
Indicador 4.4.-Nº de mamás capacitadas / universo total	
Meta 5: Programa de Apresto socio-ocupacional implementado al 100% de las personas en rehabilitación por abuso de drogas de dos comunidades terapéuticas	100%
Indicador -Nº de personas en rehabilitación / Nº de personas en rehabilitación con programa de presto	
Meta 6: Realización dos campañas solidarias coordinadas por la Unidad de Solidaridad: Contrata un Peñalolino y Mes de la Solidaridad	100%
Indicador 6.1.-Numero de campañas realizadas/ planificada	
Indicador 6.2.-Numero de personas participantes en la campaña/planificada	
Meta 7:Alianzas con a lo menos 3 instituciones que trabajan rehabilitación de abuso de drogas para lograr convenios de atención a los jóvenes en la comuna	100%
Indicador:-Numero de alianzas realizadas/ planificada	
Meta 8: Creación de una oferta de servicios sociales, culturales y recreativos para el adulto mayor, que también contribuya a aumentar en un 100% el número de participantes en sus propias organizaciones sociales	98%

DIRECCION	% CUMPLIMIENTO
Indicador 8.1.-Numero de servicios por área /planificado	
Indicador 8.2.-Numero de participantes por área/planificado	
Meta 9: Sistema local de protección social para niños y niñas que ofrezca oportunidades de desarrollo integral implementado	100%
Indicador 9.1.-Nº de atenciones individuales realizadas/ planificadas	
Meta 10: Modelo de intervención barrial en Lo Hermida que permita cambiar la condición de bienestar de sus organizaciones y vecindarios.	81%
Indicador 10.1.- Numero de establecimientos educacionales intervenidos/ planificado	
Indicador 10.2.-Numero de nuevos servicios prestados en Lo Hermida/planificado	
Indicador 10.3.-Numero de proyectos ejecutados / planificado	
Meta 11: Plan de renovación de las organizaciones de a lo menos 5 barrios con mayor nivel de desarticulación de su capital social	88%
Indicador 11.1-Nº de líneas de base participativa de información levantada por cada barrio con mayor vulnerabilidad	
Indicador 11.2. Nº de barrios con plan levantado e iniciado / planificado.	
Meta PMG 12: Sistema de capacitación integral y asistencia técnica de al menos 200 Dirigentes junto con el financiamiento de al menos 1 fondo concursable para el apoyo de actividades de las organizaciones vecinales e instituciones sociales	83%
Indicador 12.1.- Número de dirigente capacitados /planificado (200)	
Indicador 12.2.-Cumple / No cumple un fondo implementado	
<b>Cormup Salud</b>	<b>91%</b>
META 1: 3.800 nuevos casos con Exámenes de salud Preventivo del Adulto (EMPA) Implica alcanzar un 51% de cobertura de acciones preventivas en la población de 15 a 64 años.	100%
Indicador: Cumple / No Cumple	
Indicador:Nº EMPA realizados/Nº Programados	
META 2: 2.500 nuevos casos con Examen de salud Preventivo del Adulto Mayor (EFAM) Implica alcanzar un 75% de cobertura	100%
Indicador:Cumple/ No Cumple	
Indicador:Nº EFAM Ingreso realizado/Nº programado	
META 3: 800 casos anuales de Pacientes Discapacitados y Postrados atendidos en domicilio	100%
Indicador:Numero de pacientes discapacitados y postrados atendidos según protocolo de grupo vulnerable/ Nº casos programados.	
META 4: 350 casos anuales Embarazadas menores de 19 años atendidas con protocolo especial de Grupo Vulnerable	100%
Indicador : Nº Embarazadas adolescentes atendidas con protocolo especial para grupo vulnerable/Nº programado	
Meta 5: 1300 casos anuales de Pacientes con daño moderado y severo en salud mental atendidos en COSAM	100%
Indicador: Nº Pacientes con daño moderado y severo atendidos con protocolo especial de grupo vulnerable/ Nº de casos programados	
Meta 6: Puesta en marcha de Un Centro Comunitario de Salud	100%
Indicador: Cumple / No Cumple	
Meta 7: Implementar una Clinica Movil	25%
Indicador: Cumple / No Cumple	
Meta 8: Implementar un Movil Dental Escolar	25%
Indicador: Cumple / No Cumple	
Meta 9: Nuevo Cesfam Peña Alto con Convenio Especial para Administración	5%
Indicador: Cumple / No Cumple	
Meta 10: Implementar un COSAM	100%
Indicador: Cumple / No Cumple	
META 11 : Implementar 1 Módulo de Especialidades Médicas U. Diego Portales	100%
Indicador:Cumple/No cumple	

<b>DIRECCION</b>	<b>% CUMPLIMIENTO</b>
META 12: Aplicar encuesta de Satisfacción Usuaría en Mayo y Diciembre. Mejorar en 50 % de satisfacción, en Dic de 2006	75%
Indicador:Cumple / No cumple Aplicación Encuesta	
Indicador: % de mejoramiento del resultado de la Encuesta de satisfacción usuaria a diciembre 2006	
META 13: Implementación de 4 Gimnasios comunitarios y 4 Escuelas de Alimentación en los centros comunitarios de salud	100%
Indicador:Numero de gimnasios implementados/ N° Programados	
Indicador:Numero de escuelas de alimentación implementadas/ N° Programadas	
META 14: 16 grupo de Voluntarias en salud formados, uno por cada sector de cada Centro de Salud	100%
Indicador:Numero de voluntarias en salud formados/N° programados	
Meta 15: Generar Base de Clientes de Salud segmentada por territorios y edades (OMI-AP)	50%
Indicador:Cumple / No cumple	
META 16: Desarrollo y aplicación de sistema informático de administración de la carrera funcionaria y remuneraciones	100%
Indicador:Cumple / No cumple desarrollo de sistema informático de administración de la carrera Funcionaria y remuneraciones de salud	
Indicador:Cumple / No cumple Aplicación de sistema informático de administración de la carrera Funcionaria y remuneraciones de salud	
META 17: Desarrollo y aplicación de sistema informático para seguimiento de traslados de urgencia y traslados programados	50%
Indicador:Cumple / No cumple Desarrollo de sistema informático para seguimiento de traslados de urgencia y traslados programados	
Indicador:Cumple / No cumple Aplicación de sistema informático para seguimiento de traslados de urgencia y traslados programados	
META 18: 100% de proyectos de infraestructura en salud indicados en las actividades realizados y postulados a diferentes fuentes de financiamiento.	75%
Indicador:Numero de proyectos elaborados/ N° proyectos Programados	
<b>Secretaria Municipal</b>	<b>94%</b>
Meta 1:Levantamiento y rediseño del 100% de procesos de atención municipal. Certificación atención de público en todos sus canales	92%
Indicador:Numero de unidades rediseñadas en sus procesos de atención municipal/ planificado	
Meta 2: Funcionamiento de la OIRS al 100% según estándares sistema gubernamental y de la Oficina de Partes con una óptima gestión documental.	92%
Indicador :Numero de personas capacitadas / planificada	
Indicador :Número de procedimientos cumplidos según sistema gubernamental/Numero total de procedimientos	
Meta 3:Respuesta de al menos el 85% de la documentación con plazo que ingresa a través de Oficina de Parte al Municipio.	100%
Indicador : Número de documentos con plazo respondido en plazos establecidos vs. Total documentos con plazo ingresado a Oficina de Partes	
Meta 4:Sistema de registro legal de organizaciones comunitarias actualizado en un 100%	100%
Indicador :Numero de organizaciones actualizadas / Numero de organizaciones catastradas	
<b>Desarrollo Economico</b>	<b>85%</b>
Meta 1:Aumento de las colocaciones laborales: 20% más que el año 2005	63%
Indicador:Colocaciones por periodo: colocaciones 2006 / 2005	
Indicador:Número de intermediaciones laborales 2006 / 2005	
Meta 2: Desarrollo de escuelas de emprendimiento: 1.500 personas capacitadas en desarrollo de competencias para el trabajo dependiente	94%
Indicador :Personas capacitadas / Planificadas	

<b>DIRECCION</b>	<b>% CUMPLIMIENTO</b>
Meta 3:Masificación del microcrédito: habilitación y funcionamiento del Centro de Microcrédito.	56%
Indicador : Cumple / No cumple	
Indicador : Numero de personas beneficiadas / planificadas	
Meta 4:Posicionamiento efectuado de la comuna a través de dos Indicadores: Barrio Antupirén y Viñas	58%
Indicador :Numero de Hitos implementados / Planificados	
Indicador :Percepción a finales del 2006 de dueños barrio antupirén y viñas / percepción 2005	
Meta 5:Desarrollo de escuela de emprendimiento: al menos 800 personas capacitadas en desarrollo de habilidades empresariales	96%
Indicador :Numero de personas capacitadas / Planificadas	
Meta 6: Programa de Empresas Amigas de Peñalolén con al menos 10 empresas inscritas en el programa(PMG).	92%
Indicador :Número de empresas inscritas / Planificadas	
Meta 7:Programa de certificación de oficios funcionando	100%
Indicador :Cumple / No cumple	
Indicador :Nº de certificaciones concretadas / planificadas	
<b>RRHH</b>	<b>80%</b>
Meta 1:Creación de la Unidad de Bienestar del municipio (Meta PMG)	100%
Indicador: Cumple / No cumple creación	
Meta 2: Plan de promoción de jubilación para el personal implementado	80%
Indicador :Numero de beneficiarios en tramitación / Nº funcionarios potenciales del Plan	
Meta 3:Disminución de la tasa de accidentabilidad 10% respecto al año 2005. (obj. Proteger)	75%
Indicador : Nº Accidentes por Periodo: año 2006 / año 2005	
Indicador :Medios de comunicación utilizados versus medios de comunicación planificados	
Meta 4:Plan de capacitación en Infoalfabetización de al menos el 90% del personal sujeto de capacitación implementado(Meta PMG Institución).	100%
Indicador :Numero Funcionarios Capacitados en Infoalfabetización / total personal municipal sujeto a capacitación en Infoalfabetización	
Meta 5:Departamento de Recursos Humanos reposicionado	67%
Indicador :Numero de usuarios satisfechos con servicio / total Funcionarios	
Indicador :Numero procedimientos intervenidos / planificado por áreas	
Meta 6:Edición mensual de Diario "El Peñita".	100%
Indicador :Número ediciones / Total ediciones planificadas para el 2006	
Meta 7:Plataforma tecnológica de remuneraciones y personal implementada	75%
Indicador :Numero de funcionarios capacitados / Planificación	
Indicador :Numero de procedimientos en materia de remuneración realizados por medio de las TIC / total procedimientos en materia de remuneración	
Meta 8:Sistema de consulta computacional de licencias médicas, días administrativos, feriado legal, días compensatorios y registro de asistencia implementado	18%
Indicador :Numero de solicitudes de servicios efectuadas por medio del Sistema consulta / total solicitudes realizadas	
Indicador :Numero de funcionarios capacitados / Planificado	
Indicador :Numero de servicios en sistema computacional/ planificado (5)	
<b>Deporte</b>	<b>89%</b>
Meta 1:Obtención de financiamiento del 30% de los proyectos ingresados al registro de donaciones	92%
Indicador: Numero de proyectos aprobados: financiados / presentados	
Indicador: Numero de funcionarios y dirigentes capacitados / Planificados	
Meta 2: Plan Instalación Corporación Deportiva Municipal implementado	84%



DIRECCION	% CUMPLIMIENTO
Indicador :Cumple/No cumple implementación plan incorporación	
Meta PMG 3:Instalación de 4 escuelas de fútbol con la participación de al menos 250 niños (as) y jóvenes como beneficiarios	100%
Indicador :Número de escuelas de fútbol instaladas / planificado (4)	
Indicador :Número de beneficiarios niños (as) y Jóvenes / planificado (250)	
Meta 4: Aumento de al menos un 30% de los participantes en los eventos masivos y Creación de al menos 8 talleres recreativos (3 para adulto mayor, 3 mujeres, 1 para jóvenes y 1 coordinado con salud) con el aumento de un 30% de beneficiarios total.	100%
Indicador :Numero de Participantes 2006 / participantes 2005 (asistentes a los eventos)	
Indicador :Numero de talleres ejecutados / programados	
Indicador :Numero beneficiarios talleres 2006 / beneficiarios talleres 2005	
Meta 5:Mesa de trabajo cuatrimestral con organizaciones deportivas de fútbol y básquetbol instalada.	94%
Indicador :Numero Reuniones ejecutadas / reuniones planificadas	
Indicador :Numero participantes reunión / planificado	
Indicador :Acuerdos implementados / Total Acuerdos tomados	
Meta 6:Seminario del Deporte con asistencia de figuras relevantes realizado.	83%
Indicador :Numero participantes / planificado	
Indicador :Numero organizaciones participantes / planificado	
Indicador :Figuras relevantes participantes / Planificado	
Meta 7:Modelo de gestión replicable en materia de funcionamiento de canchas futbolito de Lo Hermida que impregne el estilo de la gestión de este Alcalde implementado.	51%
Indicador :Numero de beneficiarios / planificado	
Indicador :Numero de usuarios satisfechos / total usuarios	
Indicador :Numero de canchas intervenidas / planificada	
<b>Cormup Adm.Finanzas</b>	<b>74%</b>
META 1: Políticas financiero presupuestarias y contables	75%
Indicador: Cumple / No Cumple	
META 2: Presupuestos corporativos (Presupuesto 2006, 2007 y Presupuesto de Programa 2006).	86%
Indicador: Cumple / No Cumple	
META 3: Fortalecimiento de seguimiento y control financiero presupuestario	99%
Indicador: Cumple / No Cumple	
META 4: Evaluación y Optimización financiera.	79%
Indicador: Cumple / No Cumple	
META 5: Cumplir con la normativa legal.	96%
Indicador:Cumple / No cumple	
META 6: de Procedimientos Internos actualizados.	83%
Indicador:Cumple / No cumple	
META 7: Sistema Financiero Contable optimizado.	12%
Indicador:Cumple / No cumple	
META 8: Nuevo modelo de administración financiera	75%
Indicador:Cumple / No cumple	
<b>Cormup RRHH</b>	<b>91%</b>
META 1: Impecabilidad de la operación.	100%
Indicador: Cumple / No Cumple	
Indicador:Número de Reprocesos / Número total de transacciones	
META 2: Evacuar políticas de Licencias médicas, permisos administrativos y otros, Horas Extras, Incentivo, Contratación y reemplazos,	88%
Indicador: Cumple / No Cumple	

<b>DIRECCION</b>	<b>% CUMPLIMIENTO</b>
META 3: Procedimientos de Contratación y desvinculación, Reemplazos, Permisos, Licencias Médicas	100%
Indicador: Cumple / No Cumple	
META 4: Determinación de dotación y presupuesto para las áreas de salud, educación y administración.	100%
Indicador: Cumple / No Cumple	
META 5: Sistema de seguimiento y control corporativo de dotación y presupuesto.	100%
Indicador: Cumple / No cumple	
META 6: Seguimiento y evaluación de procesos críticos (Licencias Médicas, Horas Extras, Sumarios Administrativos, Control de Horario).	100%
Indicador: Cumple / No cumple	
META 7: Plan de Capacitación.	0
Indicador: Cumple / No cumple	
META 8: Elaborar Plan de Bienestar	0
Indicador: Cumple / No cumple	
META 9: Desarrollar sistema de atención	100%
Indicador: Cumple / No cumple	
META 10: Intranet	25%
Indicador: Cumple / No cumple	
META 11: Potenciamiento de Sistemas informáticos de Recursos Humanos	97%
Indicador: Cumple / No cumple	
<b>Seguridad Ciudadana</b>	<b>97%</b>
Meta 1: Establecimiento de alianzas para la implementación de planes de intervención en seguridad ciudadana con otras entidades intra y extra comunales afines al tema	95%
Indicador: Numero de alianzas (detalles por tipo organización)/ planificado	
Indicador: Numero de proyectos presentados/ planificado	
Meta 2: Sistema de coordinación policial y judicial para la persecución penal y apoyo a víctimas implementado	95%
Indicador :Cumple/ No cumple sistema de coordinación	
Indicador :Nº de sesiones realizadas /planificadas	
Meta 3: Diseño e instalación y de un sistema coordinado de información para la prevención y control del delito	100%
Indicador : Cumple / No cumple diseño e instalación	
Indicador : Numero de usuarios satisfechos/ usuarios encuestados	
Meta 4: Programas y proyectos de prevención social y situacional del delito, que incorporen a un 15% de la población comunal desarrollado	100%
Indicador :% población abarcada : población afectada o beneficiada con proyecto / población total comunal	
Indicador :Numero de comités capacitados / numero de comités que demandan capacitación	
Indicador :Nº de organizaciones asesoradas/ numero organizaciones que solicitan apoyo	
Meta 5: Atención integral a un mínimo de 40 niños infractores primerizos in-imputables y mínimo de 30 jóvenes en conflicto con el sistema escolar para disminuir el ingreso a la carrera delictual(PMG).	100%
Indicador :Número jóvenes acogidos al sistema / Planificado	
Indicador :Número niños infractores acogidos al sistema / Planificado	
Meta 6: Modelo que permita mejorar las condiciones de seguridad interna y externa de 3 colegios de la comuna desarrollado	75%
Indicador :Numero colegios intervenidos / planificado	
<b>Cormup Operaciones</b>	<b>61%</b>
META 1: Perfeccionar el modelo de funcionamiento de la Dirección de Operaciones	100%
Indicador: Cumple / No Cumple	

DIRECCION	% CUMPLIMIENTO
META 2: Internalizar en los clientes internos los procedimientos o el procedimiento de solicitud de servicio	50%
Indicador: Cumple / No Cumple	
META 3: Implementar un sistema de resolución de solicitudes bajo la priorización que se establezca con las unidades de negocio o sus directivos	75%
Indicador: Cumple / No Cumple	
META 4: Mejorar la vinculación y coordinación con las áreas de negocio y los directivos de cada establecimiento	12%
Indicador: Cumple / No Cumple	
META 5: Establecer acciones tendientes a rentabilizar la operación y a la disminución de costos en materia de servicios	50%
Indicador: Cumple / No cumple	
<b>Operaciones</b>	<b>77%</b>
Meta 1: Formalización el comercio ilegal asociado a ferias, generando facilidades para ello ( 100% ferias empadronadas)	58%
Indicador: Numero de Comerciantes empadronados / total catastrado	
Indicador: Numero de ferias empadronadas intervenidas/ total ferias catastradas	
Meta 2: 100% del comercio formal visitado para iniciar proceso de regularización con 10 fiscalizaciones diarias por inspector, reduciendo la morosidad a no más de un semestre (o derivado al juzgado policía local) actualizando giro	75%
Indicador :N° comerciantes morosos/ N° Comerciantes con cargo moroso	
Indicador :Numero de comerciantes establecidos visitados / catastrado	
Indicador :Numero de fiscalizaciones por inspector diarias/ planificado	
Meta 3: Fortalecimiento de las Ferias de la Comuna, mejorando la seguridad e imagen	72%
Indicador : Cumple / No cumple nueva ordenanza	
Indicador :Cumple / No cumple plan coordinación	
Indicador :Numero de ferias con delegados / total numero de ferias	
Indicador :Numero de permisos vigentes/total feria catastrado	
Meta 4: Empadronamiento del 100% del comercio clandestino asociado a Feria.	25%
Indicador :Numero de Comerciantes empadronados/ planificado	
Indicador :Numero de ferias empadronadas / numero total de ferias	
Meta 5: Condiciones territoriales de mantención de aseo, espacios públicos e higiene ambiental en la comuna, incorporando el servicio de barrido de calles y desmanche de muros asegurada.	94%
Indicador :Numero de parques y jardines en mantención y en buen estado / planificado	
Indicador : 100 / Tiempo promedio de respuesta retiro escombros	
Indicador :Numero de zonas intervenidas para barrido de calles y desmanche de muros / zonas planificadas	
Meta 6: Recuperación de al menos 10 espacios públicos implementado en conjunto con la comunidad y mejoramiento de al menos 8 intervenciones ya realizadas (PMG).	92%
Indicador :Número espacios recuperados / numero espacios planificado	
Indicador :N° intervenciones mejoradas / planificadas	
Meta 7: Programa de gestión en Protección Civil y atención de emergencias instalado	92%
Indicador: Numero de campañas realizadas / planificado	
Meta 8: Calidad de atención al usuario mejorada	75%
Indicador :Numero de usuarios satisfechos por servicio prestado / numero usuarios por servicio	
Meta 9: Programa de tenencia responsable de Mascotas implementado	100%
Indicador :Numero postas de atención Veterinaria en terreno/ planificado	
Indicador: Numero de esterilizaciones / planificadas	

# IV. REALIZACIONES POR UNIDAD MUNICIPAL



MUNICIPALIDAD  
**PEÑALOLÉN**

*Reunión de hermanos*

## 4.1 ADMINISTRACIÓN MUNICIPAL

1) Las acciones realizadas/coordinadas durante el año 2006 por parte de la Administración Municipal son:

**a) Funcionamiento periódico de Comités Temáticos:**

- ✓ **Modernización** (21 Reuniones en el año): Los frutos del comité han sido:
  - Control de Gestión: Implementación sistema de Control de Gestión por medio de Project.
  - Comunicación: relanzamiento del Peñita, Hito interno donde participaron más de 500 funcionarios municipales
  - Capacitación Planificación Estratégica: cierre curso capacitación estratégica destinado a Directores y equipo Control de Gestión
  - Curso Inglés: participación de directores en curso de Ingles
  - Inducción: Apoyo en creación de proceso de inducción periódico tanto para funcionarios nuevos como para los antiguos.
  - Intranet: Plataforma de Intranet Municipal implementada con acceso desde el sitio municipal.
  - Sistema Registro Vecino: Sistema registro diseñado y en etapa inicial de implementación (ingreso de información).
  - Rediseño Procesos: Proceso de modernización de la gestión institucional a través del rediseño de principales procesos de gestión. Se licitó consultoría y se adjudicó a la Consultora GDO. A ejecutarse el 2007.
  - Fortalecimiento Institucional: uniforme municipal con nueva imagen corporativa
  - Calidad Atención: Estudio y evaluación de las unidades de atención de público.
  
- ✓ **Espacios Públicos** (19 reuniones en el año): los temas de coordinación tratados en el comité son:
  - Publicidad BNUP5: Gerencia de Desarrollo Urbano envió preinforme que será evaluado, una vez aprobado será emitida la ordenanza correspondiente.
  - Analizado Impacto Llegada METRO a la comuna
  - Seguimiento a proyecto Parque Peñalolén: etapa de licitación de los diseños y ejecución de obras menores para consolidar espacios públicos (cerco, plaza de acceso, skate park y arborización)
  - Áreas Verdes: Seguimiento y discusión en torno a licitación áreas verdes durante el 2007. Dirección de Operaciones enviará en febrero las bases técnicas para ser sometidas a discusión en el comité, para licitar en abril.
  - Aseo: proceso de licitación llevado a cabo. Adjudicado
  - Consumo y Suministro Eléctrico: Dirección de Obras presentó un esbozo preliminar de luminarias a reponer durante el año. La Secpla debe coordinar. Es meta PMG de la Dirección de Obras.

- Invierno (prevención y emergencia): realizado
  - Análisis y proposición de inversión e intervención territorializado en los espacios públicos de la comuna. Análisis de prioridades y revisión en el proceso de formulación presupuestaria 2007.
  - Quioscos.
- ✓ **Gestión Administrativa** (20 reuniones en el año): los temas abordados son:
- Aparcadero
  - Baños Funcionarios Municipales
  - Proyecto Bodega Central: Tema analizado y proposición de solución a la alta demanda de espacio de almacenaje.
  - Sistema Seguimiento Mails: Tema tratado
  - Reglamento Municipal, Manual de funciones, Organigrama: Tema analizado y propuesta de nueva reglamentación y estructura municipal
  - Revisión y propuesta de nuevos mobiliarios para oficinas municipales.
  - Iniciada la marcha de los procedimiento atención a público (telefónico, presencial, web)
  - Diseñada la remodelación de Oficinas
- ✓ **Comité Asesor de Infancia y Adolescencia** (4 sesiones en el año)
- Presentaciones: Definición de objetivos y funciones del comité, análisis de la Política Nacional, del Informe del Consejo Asesor Presidencial, así como de algunos aspectos de la situación comunal (OPD y Red Infanto Juvenil)
  - Diagnóstico Comunal: Se licitó y adjudicó el estudio a la consultora Asesorías para el Desarrollo, quien entregó el 15 de enero el informe final, que debe ser evaluado y aprobado por el equipo coordinador.
  - Política Comuna: Se encuentra en etapa de diseño. El avance hasta dic. 2006 es un primer índice temático.
- a) Alcalde en tu barrio:** A partir de mayo se comenzó con este programa consistente en un día de visita del alcalde a una Unidad Vecinal junto con la prestación de servicios municipales, inauguración de una obra del sector y cuenta pública específica de la Unidad Vecinal visitada. En el primer semestre se visitaron tres unidades vecinales (UV N°5, UV N°27 y UV N°16).
- b) Seguimiento planes de acción:** Se realizaron reuniones de coordinación tanto con los directores como con los equipos municipales. Adicionalmente, cada unidad realizó su propia jornada interna.
- 2) Indique los convenios suscritos durante el año 2006 con organismos externos, indicando su vigencia (fecha inicio y término) y el tipo de cooperación (objetivo).
- ✓ **IPSOS Consultores.**  
Vigencia: hasta octubre del 2007.  
Tipo de cooperación: Medición de la calidad de la atención.  
Financiamiento: Presupuesto municipal.  
Monto: \$11.293.100  
Etapa: Ejecución

✓ **Anguita y asociados**

Vigencia: hasta abril 2007.

Tipo de cooperación: Estudio piloto de calidad de atención.

Financiamiento: Presupuesto Municipalidad de Peñalolen

Monto: \$9.000.000

Etapa: Ejecución

✓ **Asesorías para el Desarrollo**

Vigencia: 23 de octubre al 15 de enero.

Tipo de cooperación: Estudio Diagnóstico de Infancia y Adolescencia


Financiamiento: Presupuesto Municipalidad de Peñalolen

Monto: \$6.985.000

Etapa: Ejecución

3) Señale los principales logros de su unidad durante el año 2006.

- Agenda en cada comité
- Constitución y funcionamiento del Comité Asesor de Infancia y Adolescencia
- Desarrollo del trabajo de vigilancia de los planes de acción
- Iniciado el rediseño de procesos, a implementar el 2007.
- Mecanismos de seguimiento y control de gestión implementados.
- Capacitación de Directivos en planificación estratégica.



## 4.2 SECRETARÍA MUNICIPAL

- 1) Señale los principales logros de su unidad durante el año 2006.
  - a) 100% de cumplimiento en las respuestas de la documentación con plazo que ingresa a través de la Oficina de Partes del Municipio.
  - b) 100% cumplimiento, respuestas a instrucciones emanadas desde el Concejo Municipal de Peñalolén.
  - c) Funcionamiento periódico del Consejo Económico y Social Comunal, logrando una participación y estabilidad de este órgano colegiado.
  - d) Seguimiento a correos electrónicos que ingresan a través de nuestra página web, en marcha blanca.
  - e) Funcionamiento pleno de convenio con SERNAC.
  - f) 93% de los funcionarios de esta unidad infoalfabetizados.
  - g) Propuesta Plan de Mejoramiento de Atención de Público
  
- 2) Indique otros servicios relacionados con su Unidad durante el año 2006.
  - a) Organización, coordinación y apoyo a actividad "Alcalde en Tu Barrio", realizado en la Unidad Vecinal N°16.
  - b) Apoyo en elaboración y revisión del organigrama municipal, reglamento de funciones y descripción de cargos.
  - c) Apoyo en actividades del Comité de Modernización y Comité de Gestión Administrativa.
  - d) Ministro de Fe en aperturas de propuestas, tanto públicas como privadas, llamadas por el Municipio.
  - e) Coordinación con Comuna Digital /Informática para poner en marcha proyectos Concejo On Line, OIRS on Line y sistema de documentación Doc Flow.
  - f) Apoyo a otras unidades en el desarrollo de sus tareas relacionado con respuestas a la comunidad, entre otros temas.



### 3) Datos

3.1 Indique el número de documentos ingresados y despachados a través de Oficina de Partes durante el año 2006.

DIRECCION	Documentación ingresada al municipio y destinada a cada Dirección a través de Providencias Alcaldías		Documentación despachada por cada Dirección a través de Ordinarios Alcaldías, sean éstos con o sin plazo
	Sin Plazo	Con Plazo	
Alcaldía	344	3	28
Administrador Municipal	203	2	52
Gabinete Alcaldía	567	178	224
Seguridad Ciudadana	73	31	0
Secretaría Municipal	815	5	248
SECPLAC	451	157	232
D. Jurídica	423	128	159
Contraloría Municipal	89	3	4
D. Operaciones e Inspección	650	494	630
D. Recursos Humanos	349	88	180
Desarrollo Productivo - OMIL	104	54	0
D. Administración y Finanzas	680	274	711
D. Tránsito	325	201	231
D. Desarrollo Comunitario	1.646	1.102	992
D. de Obras Municipales	412	253	247
D. de Deportes	119	82	79
D. de Comunicaciones	47	19	12
Informática	43	8	4
CORMUP	242	99	73
Casa de la Cultura	109	74	331
Gerencia de Vivienda	59	28	0
Gerencia de Desarrollo Urbano	75	16	46
Oficina San Luis	6	5	0
<b>TOTAL</b>	<b>7.831</b>	<b>3.304</b>	<b>4.483</b>

3.2 Indique el número de sesiones del Concejo Municipal de Peñalolén y del CESCO durante el año 2006.

CONCEJO MUNICIPAL		CONSEJO ECONÓMICO Y SOCIAL COMUNAL	
		TOTAL	
Sesiones Ordinarias	Sesiones Extraordinarias	Sesiones Ordinarias	Sesiones Extraordinarias
36	7	5	1

3.3 Señalar la asistencia al concejo por concejal y el número de acuerdos tomados.

Nombre Concejal	% Asistencia	Sesiones	Nº Acuerdos
Oswaldo Torres Gutiérrez	100%	Enero	10
Julio Madrid Fuentes	100%	Febrero	6
Marcelo Morán Espinoza	100%	Marzo	19
Sergio Guerra Soto	97.5%	Abril	13
Isabel Plá Jarufe	100%	Mayo	23
Jorge Martínez Jiménez	100%	Junio	18
Carmen Marambio Avendaño	100%	Julio	19
Pablo Abrego Soto	95%	Agosto	14
		Septiembre	18
		Octubre	28
		Noviembre	27
		Diciembre	20

### 4.3 ASESORÍA JURÍDICA

1) Indique los convenios suscritos durante el año 2006 con organismos externos, indicando su vigencia (fecha inicio y término) y el tipo de cooperación (objetivo).

a) Convenios Organismos Externos:

NOMBRE INSTITUCION	FECHA	TERMINO	OBJETIVO
UPANID	21-12-005		Lograr que los niños discapacitados física y mentalmente se integren a la vida escolar de forma regular, logrando con ello mejorar sus calidades de vida
LENOVO AGENCIA CHILE	25-04-2006		Participar en el programa verano con pasión : Ajedrez, tecnología y vinos en peñalolen
PROGRAMA DE ARBORIZACION URBANA EN LA REGION METROPOLITANA DE SANTIAGO	25-04-006		Contribuir y superar el déficit de áreas verdes y hermohear espacios públicos en la región metropolitana
CONSEJO DE MONUMENTOS NACIONALES	primera edición		Publicar material consignado
PRORROGA CONVENIO JUNTA DE VECINOS UNIDAD VECINAL N° 29 (COMUNIDAD ESCOLOGIA DE PEÑALOLEN)	20-06-2006		Agilización del proceso de regularización de los títulos de dominio de la comunidad ecológica de peñalolen, a través de la aplicación del DL2.695 ante el ministerio de bienes nacionales
ASEMPE CHILE Y AMICAP	15-06-2006		Realización de una feria de microempresarios y productores
DIRECCION DE BIBLIOTECAS ARCHIVOS Y MUSEOS	01-06-2006		Incrementar la partida inicial de material bibliográfico
LINEA DE FOMENTO DE LA INFRAESTRUCTURA BIBLIOTECARIA	28-06-2006		Ampliación y mejoramiento biblioteca peñalolen alto
COLEGIO JESUS SERVIDOR	30-06-006		Estrategia intersectorial municipal de fortalecimiento escolar
COLEGIO PEDRO DE VALDIVIA DE PEÑALOLEN	30-06-2006		Estrategia intersectorial municipal de fortalecimiento escolar
CORPORACION MUNICIPAL DE PEÑALOLEN	30-06-2006		Estrategia intersectorial municipal de fortalecimiento escolar
CLUB DEPORTIVO MUNICIPAL	27-06-2006		Hacer realidad los proyectos adjudicados en el concurso publico "fondo nacional para el fomento del deporte
SERVICIO NACIONAL DE CAPACITACION Y EMPLEO (SENCE)			Abordar la extrema pobreza con un criterio integrador de asistencia y promoción a las familias mas necesitadas del país
CORPORECION MUNICIPAL DE PEÑALOLEN	03-07-2006		Financiamiento de prestaciones y beneficios de salud, así como las actividades afines o complementarias a ese fin
UNIVERSIDAD CATOLICA	agosto de 2005		Alcanzar logros comunes y soluciones para los vecinos de peñalolen

NOMBRE INSTITUCION	FECHA	TERMINO	OBJETIVO
AGUAS ANDINAS S.A.	25-05-2006		El bienestar de los habitantes de la comuna
INSTITUTO NACIONAL DEL FUTBOL	26-07-006	29-07-2006	Formación de profesionales en el ámbito de la actividades deportivas y recreativas preferentemente vinculadas al fútbol y apoyar al desarrollo integral de niños y jóvenes
CORPORACION MUNICIPAL DE PEÑALOLEN PARA EL DESARROLLO SOCIAL	28-08-2006		Programa mejoramiento urbano y equipamiento cultural, FIE año 2006
UNIVERSIDAD CATOLICA	agosto de 2005	5 meses	Alcanzar logros comunes y soluciones para los vecinos de peñalolen
GIMNASIO NEOSPORT	26-07-2006	1 año prorrogable	Actividades deportivas y de recreación que contribuyan un desarrollo integral en aras de lograr una mejor calidad de vida
ONG CIVICA	20-07-006		Proyectos Bancos del Tiempo Para Chile
CORPORACION MUNICIPAL PARA EL DESARROLLO SOCIAL	25-09-2006		Formación sociolaboral de las familias de Peñalolen
CORPORACION MUNICIPAL PARA EL DESARROLLO SOCIAL			Construcción y financiamiento de planes de negocios para miembros de 80 familias puente de la comuna de peñalolen que permitan fortalecer las unidades económicas para generar ingresos autónomos
CORPORACION MUNICIPAL PARA EL DESARROLLO SOCIAL			Administración de la educación y la salud en el territorio jurisdiccional de peñalolen
PONTIFICIA UNIVERSIDAD CATOLICA DE CHILE	24-07-2006		Proyecto de Políticas públicas
FISCO - EJERCITO DE CHILE	06-06-2006		Capacitación en Idioma de Inglés al personal Municipal. Realizar actividades destinadas a fortalecer el acceso de los
BALMACEDA 1215	08-08-2006		jóvenes de Peñalolén al arte y a la cultura y a fortalecer la gestión comunal del Municipio en su trabajo con jóvenes especialmente desarrollando iniciativas innovadoras orientadas a la formación de recursos humanos a nivel comunitario
I. MUNICIPALIDAD DE MAIPU	03-05-2006	Indefinida	Alcanzar logros comunes y soluciones para ambos Municipios
CHILEDEPORTES	10-07-2006		Ejecución del proyecto deportivo denominado "Escuela de Talentos".
SERVIU METROPOLITANO	12-09-2006		Transferir fondos destinados a financiar la habilitación de campamento provisorio Franja Consistorial y la habilitación de terreno y traslado de las familias al referido campamento Provisorio
CONSEJO DE MONUMENTOS NACIONALES	07-05-2006		publicación del material consistente en el conjunto de intervenciones presentadas en el Seminario internacional denominado "Un Museo en Villa Grimaldi" "Espacios para la memoria y la educación en Derechos Humanos", así como el material fotográfico del mismo
CONSEJO NACIONAL DE LA CULTURA Y LAS ARTES	04-07-2006		5ª feria del Libro en Peñalolen

NOMBRE INSTITUCION	FECHA	TERMINO	OBJETIVO
SENAMA	31-07-2006	30-11-2006	Modelo de atención local dirigido al Adulto Mayor
CLUB DEPORTIVO MUNICIPAL 2005	27-06-2006	INDEFINIDA	Infraestructura
CORPORACION MUNICIPAL	16-05-2006	16-05-2008	Clínica móvil
COMITÉ PARA LA VIVIENDA DE LOS PUEBLOS ORIGINARIOS	13-04-2006	INDEFINIDA	Programas y proyectos habitacionales

b) Convenios con Instituciones Subvencionadas

NOMBRE INSTITUCIÓN	INICIO
SERVICIO NACIONAL DE MENORES (SENAME)	01-06-2006
MINISTERIO SECRETARIA GENERAL DE GOBIERNO	05-01-2006
TERAPEUTICA DIURNA DE PEÑALOLEN	
CLINCA MOVIL CORPORACION MUNICIPAL	16-05-2006
UNION COMUNAL DE ADULTO MAYOR	21-12-2005
CUERPO DE BOMBEROS DE ÑUÑO A	21-12-2005
UNION COMUNAL DE JUNTAS DE VECINOS	21-12-2005
AGRUPACION CULTURAL LA VENTANA	04-04-2006
CORPORACION PARQUE POR LA PAZ VILLA GRIMALDI	21-12-2005
CLUB ADULTO MAYOR LOS SAGRADOS CORAZONES	04-04-2006
CENTRO DE DESARROLLO AMIGOS DE LOS ANIMALES	04-04-2006
SAN FRANCISCO DE ASIS	
JUNTA DE VECINOS LAS TORRES 3	04-04-2006
CENTRO DE DESARROLLO GRUPO ENCUENTRO	04-04-2006
TALLER LABORAL VEINTE ESTRELLAS	04-04-2006
UNION COMUNAL ADULTO MAYOR	21-12-2005
CENTRO DE DESARROLLO E. D. E.	04-04-2006
AGRUPACION FOLCLORICA VARUA TEATEA	04-04-2006
INTI TATAN WAWANAKA	04-04-2006
CENTRO CULTURAL SOL AMERICA	04-04-2006
ASOCIACION INDIGENA LA RUKA	04-04-2006
CENTRO DE SALUD LA NUEVA ESPERANZA	04-04-2006
CENTRO DE DESARROLLO EL CAMINO	04-04-2006
AGRUPACION DE FOLCLORE ANTAUQUITO	04-04-2006
AGRUPACION CENTRO JUVENIL BMX FREESTYLE PEÑALOLEN	04-04-2006
CLUB DEPORTIVO BARCELONA JUNIORS	04-04-2006
CLUB DEPORTIVO JORGE TORO	04-04-2006
CLUB DEPORTIVO SAN DANIEL	04-04-2006
CLUB DEPORTIVO UNION VILLA AQUELARRE	04-04-2006
JUNTA DE VECINOS LOS ENCINOS N° 19	04-04-2006
JUNTA DE VECINOS ALBORADA 2001	04-04-2006
FUNDACION DE LA FAMILIA	04-04-2006

<b>NOMBRE INSTITUCIÓN</b>	<b>INICIO</b>
ONG DE DESARROLLO COMUNIDAD TERAPEUTICA DE PEÑALOLEN	04-04-2006
CENTRO DE DESARROLLO EL BUEN SAMARITANO	04-04-2006
CLUB ADULTO MAYOR SAN DANIEL	04-04-2006
CLUB DE INTEGRACION SOCIAL CULTIVA	04-04-2006
CLUB DEPORTIVO JUVENTUD UNION GALVARINO	04-04-2006
JUNTA DE VECINOS SANTA MARIA	04-04-2006
UNIO COMUNAL AGRUPACIONES FOLCLORICAS UCAF	04-04-2006
CLUB DEPORTIVO Y RECREATIVO CULTURAL EL ESFUERZO	04-04-2006
CENTRO CULTURAL DEL ARTE CALLEJERO	04-04-2006
CENTRO DE DESARROLLO KASPAR HAUSER	04-04-2006
CENTRO DE ATENCION ADULTO MAYOR HERMANO ANDRES	04-04-2006
JUNTA DE VECINOS RENE SCHNEIDER	04-04-2006
CENTRO DE DESARROLLO EN SALUD LA FAENA	04-04-2006
CLUB DEPORTIVO RENACER AL FUTURO	04-04-2006
AGRUPACION FOLCLORICA PULCHEN	04-04-2006
CENTRO DE PADRES Y APODERADOS JARDIN INFANTIL CENTRAL LO HERMIDA	04-04-2006
AGRUPACION FOLCLORICA ANDALICAN	04-04-2006
AGRUPACION DE BENEFICIARIOS PRAIS Y DERECHOS HUMANOS	04-04-2006
J. V. VILLA LO ARRIETE 2° SECTOR	04-04-2006
CENTRO DE DESARROLLO LUDOTECA JUNJI	04-04-2006
CORP. MIS MANOS Y LA NATURALEZA JARDIN INFANTIL SAN JOSE OBRERO	04-04-2006
JUNTA DE VECINOS EL PROGRESO	04-04-2006
CLUB DE ADULTO MAYOR TERESA DE CALCUTA	04-04-2006
CLUB IGUALDAD Y RESPETO 3A EDAD	04-04-2006
CLUB ADULTO MAYOR FLORIDA MELLADO	04-04-2006
CLUB DEPORTIVO SOCIAL Y CULTURAL PEÑALOLEN ACTIVA	04-04-2006
CENTRO DE PADRES JARDIN INFANTIL COPITO DE NIEVE	04-04-2006
ASOCIACION INDIGENA TREPEIN PU LAMNGEN	04-04-2006
CENTRO DE ACCION COMUNITARIA SAN LUIS	04-04-2006
AGRUPACION DE JOVENES SOLIDARIOS EL PARRAL	04-04-2006
CENTRO CULTURAL MAPUCHE ANTUKUYEN	04-04-2006
CORP. EVANGELICA PENTECOSTAL UNIVERSAL UNO EN CRISTO	04-04-2006
CENTRO DE DESARROLLO AMANECER	04-04-2006
DIRECCION DE BIBLIOTECAS ARCHIVOS Y MUSEOS	
CENTRO DE ADULTO MAYOR DON BOSCO	23-10-2006
COMITÉ DE SEGURIDAD VECINAL BIENESTAR LOS COPIHUES	23-10-2006
CLUB DEPORTIVO LOS LAGOS	23-10-2006
CLUB DEPORTIVO AMIGOS DE PEÑALOLEN	23-10-2006
CLUB DEPORTIVO ASOCIACION DE FUTBOL PEÑALOLEN	23-10-2006
CENTRO CULTURAL SIRKOSHINO	23-10-2006
CENTRO DE DESARROLLO GRUPO SCOUT QUITRAHUE	23-10-2006
CENTRO DE ACCION SOCIAL SAN JUAN BOSCO	23-10-2006
CENTRO DE ACCION SOCIAL SAN CARLOS	23-10-2006

<b>NOMBRE INSTITUCIÓN</b>	<b>INICIO</b>
CENTRO DE DESARROLLO Y ALBORADA 2001	23-10-2006
CENTRO DE DESARROLLO CULTURAL TROTAMUNDOS	23-10-2006
CLUB DEPORTIVO SI TOMAN BOY	23-10-2006
CENTRO DE PADRES Y APODERADOS JARDIN INFANTIL BELEN	23-10-2006
CENTRO DE PADRES Y APODERADOS AMANCAY	23-10-2006
CENTRO DE ADULTO MAYOR CRISTO REY	23-10-2006
CENTRO CULTURAL DANZARTE	23-10-2006
CENTRO CULTURAL AÑORANZAS	23-10-2006
CENTRO DE ACCION SOCIAL GRUPO DE SENDERISTAS PACTO DIVINO	23-10-2006
CENTRO DE DESARROLLO VILLA SANTA ISABEL	23-10-2006
J.V. LO HERMIDA	23-10-2006
AGRUPACION FOLCLORICA SENDEROS CAMPESINOS	23-10-2006
CENTRO DE PADRES Y APODERADOS JARDIN INFANTIL LAS TIAS	23-10-2006
CENTRO DE DESARROLLO VILLA ALTAS CUMBRES	23-10-2006
CENTRO DE DESARROLLO MUJERES CON ESPERANZA	23-10-2006
PARROQUIA JESUS SERVIDOR	23-10-2006
FUNDACION EFATA	23-10-2006
SOL NACIENTE	23-10-2006
CENTRO DE DESARROLLO PIONEROS	23-10-2006
AGRUPACION DE MUJERES GABRIELA PIZARRO	23-10-2006
CENTRO DE ADULTO MAYOR LAS GOLONDRINAS DE SAN LUIS	23-10-2006
CENTRO DE ADULTO MAYOR ARMONIA Y LAS TRES MARIAS	23-10-2006
CENTRO DE ADULTO MAYOR VOLVER A RENACER	23-10-2006
CENTRO DE ADULTO MAYOR FE Y ESPERANZA	23-10-2006
CENTRO CULTURAL JUAN CHACON CORONA	23-10-2006
RED INFANTO JUVENIL DE PEÑALOLEN	23-10-2006
CENTRO DE ACCION SOCIAL LOS EXPLORADORES DEL REY	23-10-2006
CENTRO DE DESARROLLO CORDILLERA	23-10-2006
CENTRO DE PADRES Y APODERADOS SALA CUNA MONTAHUE	23-10-2006
TALLER LABORAL LAS CRAC	23-10-2006
TALLER LABORAL Y CULTURAL GALVARINO SAN LUIS	23-10-2006
CENTRO DE PADRES Y APODERADOS JARDIN INFANTIL NIDO DE CONDORES	23-10-2006
CENTRO DE DESARROLLO TABITA	23-10-2006
CENTRO DE DESARROLLO APRENDIENDO A VIVIR	23-10-2006
CLUB DEPORTIVO CANAL VECINAL	23-10-2006
CLUB DEPORTIVO GENESIS	23-10-2006
CENTRO DE ADULTO MAYOR FLOR DEL CAMPO	23-10-2006
CLUB DEPORTIVO RED FUTBOL FEMENINO	23-10-2006
CLUB DEPORTIVO AVANCE DE CARVALLO	23-10-2006
CENTRO DE ADULTO MAYOR LAS BRISAS DE SANTIAGO BUERAS	23-10-2006
CLUB DEPORTIVO JUVENTUD BUEN DIA	23-10-2006
CENTRO DE ADULTO MAYOR SAN MIGUEL	23-10-2006
CENTRO DE DESARROLLO PEQUEÑO FUTURO DEL COBRE	23-10-2006

NOMBRE INSTITUCIÓN	INICIO
J.V.TOBALABA PONIENTE	23-10-2006
CENTRO DE ADULTO MAYOR SALUD Y ESPERANZA TERCERA EDAD	23-10-2006
J. V. TOBALABA CORDILLERA	23-10-2006
CENTRO DE PADRES Y APODERADOS ESCUELA SANTA MARIA DE PEÑALOLEN	23-10-2006
CLUB DEPORTIVO MANZANA 13	23-10-2006
J.V. JORGE PRIETO LETELIER	23-10-2006
AGRUPACION FOLCLORICA BROTES CORDILLERANOS	23-10-2006
CENTRO DE SALUD VIDA FELIZ	23-10-2006
J.V. REAL AUDIENCIA	23-10-2006
J.V. EX CLAUDIO ARRAU	23-10-2006
J.V. VILLA ATENAS	23-10-2006
ASOCIACION DE PROPIETARIOS MANUTARA	23-10-2006
CENTRO DE ADULTO MAYOR SANTINA TICHIONE	23-10-2006
AGRUPACION FOLCLORICA TAKUN ANTU	23-10-2006
CENTRO DE DESARROLLO MUNDO DE NIÑOS	23-10-2006
CENTRO DE DESARROLLO HUECHUN	23-10-2006
AGRUPACION FOLCLORICA PASION POR MI TIERRA	23-10-2006
COMITÉ DE SEGURIDAD VECINAL CALLE 400	23-10-2006
CENTRO DE PADRES Y APODERADOS CARMEN KLUG	23-10-2006
J.V. NUEVA PALENA 1 Y 3 SECTOR	23-10-2006
J.V. PARQUE TOBALABA 1	23-10-2006
CLUB DEPORTIVO LOS VIEJOS VERDES	23-10-2006
CLUB DEPORTIVO UNION K	23-10-2006
CLUB DEPORTIVO CONDORES ANDINOS	23-10-2006
CLUB DEPORTIVO FUNCIONARIOS MUNICIPALES DE PEÑALOLEN	23-10-2006
PARROQUIA CRISTO NUESTRO REDENTOR	23-10-2006
AGRUPACION FOLCLORICA TIERRA DEL SUR	23-10-2006

c) Otros Convenios

NOMBRE	FECHA INICIO	DURACION
CAJ	22.12.06	indefinida
CAJ	22.12.06	indefinida
DEMARCO	02.01.07	5 años
ECOSIDER	02.01.07	5 años prorr por 6 mes



## d) Suscripción de contratos de Servicio:

<b>NOMBRE EMPRESA</b>	<b>INICIO CONTRATO</b>	<b>TERMINO CONTRATO</b>	<b>CONCEPTO</b>
<b>IGNACIO OLAVARRIA BOZZO</b>	13-04-2006	13-10-2006	Arriendo contenedores
<b>ENCHAPADORA DE PANELES Y MADERA</b>	23-12-2005	1 año renovable automáticamente	Estaciones de Trabajo
<b>KOMUNICO</b>	10-03-2006		Servicio de manutención eléctrica
<b>IGNACIO OLAVARRIA BOZZO</b>	13-04-2006		Arriendo de Contenedores
<b>VIVIANA RIVERA CHACON</b>	12-05-2006		Servicio de Colaciones Envasadas
<b>VS&amp;TI TECNOLOGIA E INGENIERIA LTDA.</b>	03-03-2006		Diseño de software para la creación de sistema consulta base de datos
<b>CURSO DE CAPACITACION EN PLANIFICACION ESTRATEGICA APLICADA. SYMNETICS S.A.</b>	27-05-2006	95, Díaz	Fortalecer a la municipalidad en su rol de promotora facilitadora y orientadora del desarrollo comunal
<b>PETRINOVIC Y CIA LTDA.</b>	18-05-2006	20-07-2006	Adquisición de gabinete psicotécnico
<b>SERVICIOS INGEN PROYECTOS CONSTRUCCION JOHNNY CARVAJAL AMBIADO E.I.R.L.</b>	07-07-2006	07-07-2007	Arriendo de camión para el apoyo de traslado del campamento
<b>BERTONATI HERMANOS S.A.</b>	04-08-2006	70, días	Cuartel móvil de Carabineros
<b>PINO ESCARATE Y CIA LTDA.</b>	28-06-2006	31-12-2006	Servicio de producción de impresos
<b>SISTEMAS DIGITALES NEWTEC LTDA.</b>	13-07-2006	24 meses	Servicio de instalación y reparación de puntos de red
<b>VIVEROS TERRENOVA COMPAÑÍA LIMITADA</b>	30-06-2006	30-08-2006	Adquisición de cúbreselos
<b>CESAR EDISON RAMIREZ BARRAZA</b>			Servicio de colaciones envasadas
<b>PROYECTOS MADERAS Y CONSTRUCCIONES LTDA.</b>	30-08-2006	28-02-2007	Adquisición de mediaguas

NOMBRE EMPRESA	INICIO CONTRATO	TERMINO CONTRATO	CONCEPTO
<b>PIAMONTE S.A. (modificación contrato)</b>	01.07.2006	31.07.2006	Arriendo de vehículos motorizados
<b>PIAMONTE S.A. (modificación contrato)</b>	01.08.2006	31.08.2006	Arriendo de vehículos motorizados

e) Organismos a los cuales se le han otorgado Permisos de Uso:

NOMBRE	INICIO	TERMINO
CARLOS CASTILLO BECKER	09-05-2006	indefinido
TRANP. PEÑALOLEN LTDA.	13-04-2006	indefinido
TAXIS COLECTIVOS GRECIA 21	13-04-2006	indefinido
JUNTA DE VECINOS PEÑALOLEN EX CLAUDIO ARRAU	13-04-2006	indefinido
PARQUE POR LA PAZ	17-05-2006	indefinido
PARROQUIA SAN ALBERTO HURTADO	24-05-2006	indefinido
ARQVIVA	30-05-2006	indefinido
JARDIN INFANTIL EL CANELO	24-05-2006	indefinido
SMARCOM	05-07-2006	05-07-2016
JUNTA DE VECINOS CLUB DE CAMPO NORTE	06.12.2006	Indefinido
VIOLETA CORREA SEPULVEDA	19.12.2006	04.03.2007
CENTRO DE DESARROLLO CRISTIANO EMMANUEL	27.10.2006	2016

2) Señale los principales logros de su unidad durante el año 2006.

- Creación de bases de datos, lo cual ha permitido hacer un total seguimiento de los contratos, convenios, sumarios y juicios
- Depurar información de carpetas
- Registro computacional libro diario
- Contratos y decretos tipos
- Inicio proceso de actualizaciones de ordenanzas municipales
- Cumplir con un plazo de 3 días en la elaboración de contratos y convenios
- Seguimiento de correspondencia computacional

3) Indique otros servicios relacionados con su Unidad durante el año 2006.

- Funcionamiento unidad jurídica antidelincuencia
- Convenio centro jurídico centro antidrogas
- Coordinación con la corporación de asistencia judicial

## 4.4 GABINETE DE ALCALDÍA

- 1) Señale los Programas o Proyectos ejecutados durante el año 2006, indicando el principal objetivo, localización (lugar de desarrollo programa), monto (costo programa), cobertura geográfica (territorio o UV afectadas) y número de beneficiarios.

NOMBRE PROGRAMA	OBJETIVO	LOCALIZACION	MONTO (M\$)	COBERTURA GEOGRAFICA	BENEFICIARIOS
Apoyo Verano con Pasión	Generar oferta cultural y entretenida en forma gratuita a la comunidad	Municipalidad, Quebrada y Vía pública.	\$5.000	Toda la comuna	35.000
Día de la Mujer	Conmemorar el Día Internacional de la Mujer con las peñalolinas.	Vía pública	\$7.600	Toda la comuna	
Primera Piedra Viviendas Los Presidentes	Resaltar en los medios, el trabajo proactivo que tiene este municipio en el tema vivienda.	Av. Caracas/Los Presidentes	\$450	U.V.29	500
Aniversario Carabineros	Reconocer la labor de Carabineros de Chile al servicio de la comunidad.	Av. Consistorial	\$316	U.V.29	200
Cuasimodo 2006	En conjunto con la Iglesia Católica y el Club de Huasos, entregar la comunión a los enfermos de nuestra comuna.	Según recorrido	\$1.074	Toda la comuna	1.200
Día de la Madre	Continuar reforzando los lazos entre el municipio y las mujeres que son madres de nuestra comuna.	Municipalidad, colegio y vía pública.	\$2.706	Toda la comuna	30.000
Celebración Proyectos emblemáticos	Continuar reforzando los lazos con los trabajadores municipales y que sean portadores de las buenas noticias a la comunidad y que además se sientan parte del proyecto municipal.	Municipalidad	\$1.500	Todas reparticiones municipales	900
Ceremonia Convenio Amigos Teatro Municipal	Realzar el aporte que realizan estas entidades para potenciar las actividades culturales y demostrar la efectividad del proyecto en los habitantes de peñalolén.	Colegio Sta. María	\$350	U.V.19	200
Celebración Día del Niño	Demostrar el interés que tienen esta Gestión por el desarrollo pleno de los niños, proporcionando los espacios para la entretención y fortalecimiento de los derechos infantiles.	Ictinos/Av. Grecia	\$8.000	Toda la comuna	5.000

NOMBRE PROGRAMA	OBJETIVO	LOCALIZACION	MONTO (M\$)	COBERTURA GEOGRAFICA	BENEFICIARIOS
Cuecazo Comunal	Motivar y crear el espíritu de los peñalolinos con motivo de la celebración de las fiestas patrias.	Ictinos/Av. Grecia y Delegación San Luis.	\$1.500	Lo Hermida/La Faena	1.000
Juegos Criollos en Tu Barrio	Festejar con los vecinos/as de peñalolén, las Fiestas patrias en forma participativa, resaltando nuestras tradiciones.	Medialuna de Peñalolén	\$5.000	Toda la comuna	5.000
Cena Dirigente Comunitario	Continuar fortaleciendo el vínculo con las organizaciones comunitarias y sus dirigentes, a través de una cena de camaradería donde se les agradece la labor realizada en forma voluntaria en beneficio de la comunidad.	Escuela 171	\$5.000	Toda la comuna	800
Desfile Cívico Comunal	Crear sentido de pertenencia e identidad local en los habitantes de nuestra comuna a través de la participación en actividades de integración social.	Av. Consistorial	\$3.500	Toda la comuna	5.000
Programa de Navidad (Concierto, Campaña Saludo y ornamentación edificio consistorial).	Celebrar con la comunidad una verdadera navidad con sentido, promoviendo la participación y la integración.	Municipalidad	\$5.500	Peñalolén alto	1.000

2) Indique los convenios suscritos durante el año 2006 con organismos externos, indicando su vigencia (fecha inicio y término) y el tipo de cooperación (objetivo).

ORGANISMO	VIGENCIA		TIPO DE COOPERACION		
	INICIO	TERMINO			
Corporación Cultura Balmaceda 1215	15-09-2006	15-09-2008	Talleres	Exposiciones	Capacitación


3) Señale los principales logros de su unidad durante el año 2006.

- Sistema de registro fotográfico de todas las actividades alcaldías implementado
- Reorganización de los procedimientos de Eventos Alcaldicios.
- Diseño de sistema de post venta
- Rediseño de procedimientos de correspondencia e invitaciones gabinete
- Rediseño de roles personal Gabinete (secretarias)
- Ordenar procedimientos internos de gabinete y en relación con las unidades.
- Industrialización de eventos alcaldicios.

4) Datos

4.1 Señalar el número de audiencias alcaldicias ordinarias y/o privadas, indicando el número de dirigentes y organizaciones participantes.

<b>TIPO DE AUDIENCIA</b>	<b>N°</b>
Vecinos	1.194
Organizaciones	502
<b>TOTAL</b>	<b>1.696</b>



## 4.5 CONTRALORÍA MUNICIPAL


- 1) Señale los Programas o Proyectos ejecutados durante el año 2006, indicando el principal objetivo, localización (lugar de desarrollo programa), monto (costo programa), cobertura geográfica (territorio o UV afectadas) y número de beneficiarios.

NOMBRE PROGRAMA	OBJETIVO
Plan anual de Auditorias	Evaluación del cumplimiento de las disposiciones legales, procedimiento y control de las diversas actividades municipales.

- 2) Indique otros servicios relacionados con su Unidad durante el año 2006.

- a) Revisión de 319 Rendiciones de Cuentas: Análisis de rendiciones de Subvenciones, Fondos Concursables, Comuna Segura, Fondos Menores y Globales, consistente en verificar el respaldo documental, cumplimiento de normas y que los gastos se ajusten a los objetivos para los cuales fueron otorgados.
- b) Análisis y aprobación de 8.436 Decretos de Pago: Consistente en la verificación de la correcta aplicación de los procedimientos que norman la materia de pago, la legalidad de los actos y la correcta imputación presupuestaria.
- c) Emisión de 394 Certificación de Deuda: Certificación a las Organizaciones Comunitarias participantes en Fondos Concursables que acredita el cumplimiento del requisito de no tener deudas pendientes con el Municipio.
- d) Visación de 1.761 Decretos Alcaldicios y 239 Contratos: Consistente en la verificación del cumplimiento de los procedimientos administrativos y legalidad del acto.
- e) Informe Trimestral al Alcalde y Concejo del Estado de Avance de la Ejecución Presupuestaria: Informe primer, segundo, tercer y cuarto trimestre 2006, del estado de avance de la ejecución presupuestaria, representando los déficit que se adviertan, como también el cumplimiento del municipio en el pago de las obligaciones previsionales y aporte al Fondo Común Municipal.

- f) Informe a Contraloría General de la República, de los egresos del primer y segundo semestre del 2006, validado por Contraloría Municipal.
- g) Auditoría de Contraloría General de la República a los Ingresos por Permiso de Circulación Convenios de Recaudación DERCO.(Sin recepción de informe)
- h) Revisión de Contratos de Honorarios del período 2005 -2006 por Contraloría General de la República y envío de Informe de Honorarios por parte de la Dirección de Recursos Humanos a ese Órgano Contralor, el 21 de diciembre 2006.



## 4.6 SECRETARÍA DE PLANIFICACIÓN

- 1) Señale los Programas o Proyectos ejecutados durante el año 2006, indicando el principal objetivo, localización (lugar de desarrollo programa), monto (costo programa), cobertura geográfica (territorio o UV afectadas) y número de beneficiarios.

NOMBRE PROGRAMA	OBJETIVO	LOCALIZACION	MONTO (M\$)	COBERTURA GEOGRAFICA	BENEFICIARIOS
Sala Cuna El Valle	Mejorar la cobertura preescolar de la comuna	Población El Parral	49.999	UV31	63 mujeres 61 hombres
Sala Cuna Los Cerezos	Mejorar la cobertura preescolar de la comuna	Población parcela 18 ex disal	49.999	UV 21	67 mujeres 66 hombres
Sala Cuna Ichuac	Mejorar la cobertura preescolar de la comuna	Villa Galvarino	49.999	UV 27	79 mujeres 77 hombres
Sala Cuna Humberto Meneses	Mejorar la cobertura preescolar de la comuna	UV 20	49.999	UV 20	70 mujeres 66 hombres
Sala Cuna Valle Hermoso	Mejorar la cobertura preescolar de la comuna	Población Peñalolén	49.999	UV 3	37 mujeres 38 hombres
Sala Cuna Nueva Vida	Mejorar la cobertura preescolar de la comuna	Pobl. Esperanza Andina	49.999	UV 29	58 mujeres 57 hombres
Sala Cuna Mundo de Niños	Mejorar la cobertura preescolar de la comuna	La Faena	49.999	UV 11	77 mujeres 81 hombres
Sala Cuna Rayito de Luz	Mejorar la cobertura preescolar de la comuna	Población Lo Hermida	49.999	UV 17	73 mujeres 69 hombres
Sala cuna Afluente	Mejorar la cobertura preescolar de la comuna	Población Lo Hermida	49.999	UV 19	73 mujeres 69 hombres
Construcción área verde Av. Central entre Principal y Nevado Tres Cruces y equipamiento área verde Av. Los Mares entre Peatonales 4 y 5 U.V.N°25.	Construir área verde en sitio eriazo y equipar otra con juegos infantiles, escaños y basureros.	Av. Central y Av. Los Mares	14.049	U.V.N°25	8.902
Mejoramiento área verde bandejón oriente Av. Tobalaba	Efectuar un rediseño del bandejón dando continuidad a éste	Tobalaba entre Arrieta y Oriental	28.142	UV N°7, 8	
Remodelación dependencias DIDECO	Otorgar un mejor espacio de trabajo que logre dar solución a todos los funcionarios que deben estar en esa dependencia	Av. Grecia N°8735	25.807	UV N°29	
Reparación Urgente de daños en calles y pasajes.	Recuperación de la calidad de servicio de los pavimentos de calles y pasajes en sectores densamente poblados.	Comunal	70.006	UV. N°s 6, 7, 8, 9, 10, 18, 19, 26, 28 y 29	216.367
Diseño Centro Empleo y Emprendimiento	Diseño del Centro de Empleo las actuales dependencias de la Casa de la Cultura	Av. Ricardo Grellet 1969	13.200	UV 29	8000 Mipymes y 10000 desempleados



NOMBRE PROGRAMA	OBJETIVO	LOCALIZACION	MONTO (M\$)	COBERTURA GEOGRAFICA	BENEFICIARIOS
Asistencia técnica y evaluación de proyectos fondos concursables de desarrollo local					
Preparación de informes de gestión 1° y 2° semestre 2006					
Preparación y evaluación de modificaciones presupuestarias					
Preparación y presentación proyecto presupuesto municipal 2007					
Revisión de 28 BAE, BAG y TTR de licitaciones					
Actualización PLADECO 2005-2009	Planificar desarrollo comunal	Comunal	25.000	Comunal	236.000 habitantes

- 2) Señale los proyectos postulados por su unidad durante el año 2006, indicando su fuente de financiamiento, monto, fecha de postulación y resultado obtenido hasta la fecha (marcar con una cruz).

NOMBRE PROYECTO	FUENTE FINANCIAMIENTO	FECHA POSTULACION	MONTO (M\$)	RESULTADO OBTENIDO	
				APROBADO	PENDIENTE
Sala Cuna El Valle	PMU emergencia	May-06	49.999	x	
Sala Cuna Los Cerezos	PMU emergencia	May-06	49.999	x	
Sala Cuna Ichuac	PMU emergencia	May-06	49.999	x	
Sala Cuna Humberto Meneses	PMU emergencia	May-06	49.999	x	
Sala Cuna Valle Hermoso	PMU emergencia	May-06	49.999	x	
Sala Cuna Nueva Vida	PMU emergencia	May-06	49.999	x	
Sala Cuna Mundo de Niños	PMU emergencia	May-06	49.999		x
Sala Cuna Rayito de Luz	PMU emergencia	May-06	49.999		x
Sala Cuna Afluente	PMU emergencia	May-06	49.999		x
Centro de Encuentro del Adulto Mayor	Municipio- SENAMA	Nov-06	129.999		x
Reparación de Vialidad Deteriorada en calles Los Presidentes y Santa María.	PMU. Subprograma Emergencia Vial Urbano año 2006	Abril - 2006	46.990		x
Reparación de Vialidad Deteriorada en calles Av. Las Torres y Ramón Carnicer.	PMU. Subprograma Emergencia Vial Urbano año 2006	Abril - 2006	42.969		x
Diseño Piscina Municipal de Peñalolén	FNDR Sectorial	Abr-06	28.562	x	

				RESULTADO OBTENIDO	
Construcción Ciclovías Comunes para un Transporte Sustentable-Diseño	FNDR	Abr-06	29.033	x	
Construcción Nuevo Acceso Parque por la Paz Villa Grimaldi	FNDR	Abr-06	17.550	x	
Reparación de Vialidad Deteriorada en calles Consistorial y Quebrada de Suca.	PMU. Subprograma Emergencia Vial Urbano año 2006	Abr-06	29.999	30.08.2006 Adjudicado para Ejecución 14.12.2006	
Conservación y Mantenimiento pavimentos principales vías de Peñalolén.(MANVU 2007)	FNDR	Agosto - 2006	431.328	28.09.2006	
Reparación Vías de Bajo Tránsito Comuna de Peñalolén	PMU. Subprograma Emergencia Vial Urbano año 2006	Sep. - 2006	17.240	20.11.2006	
Cuadras a Recarpetear	Plan de Emergencia para la Recuperación Vial Urbana de la Región Metropolitana.	Sep. - 2006	160.000 aprox.		x
Reparación Urgente de daños en calles y pasajes	Fondo Común Municipal	Ago. - 2006	70.006	30.08.2006 Ejecutado en diciembre de 2006	
Mejoramiento Evacuación Aguas Lluvia Las Américas - Las Tejas, sector San Luís	Fondo Común Municipal, Emergencia	Jun. - 2006	18.700	25.10.2006 En proceso de Licitación	
Entubamiento Canal Departamental y Canal Antupirén	Fondo Común Municipal, Emergencia	Jun. - 2006	39.270	15.09.2006 Adjudicado para Ejecución 14.12.2006	

## 4.7 DIRECCIÓN DE ADMINISTRACIÓN Y FINANZAS

### 4.7.1 Dirección

- 1) Señale los principales logros de su unidad durante el año 2006.
  - a) Programa de capacitación de la totalidad de los funcionarios de la Dirección de Administración y Finanzas en la jornada "Mejoramiento continuo y calidad de servicio en equipos de trabajo", a cargo de la Asociación de Intercambio Cultural y Capacitación, con un costo de \$ 1.428.000 (se concreto esta jornada en Agosto)
  - b) Levantamiento de los procesos asociados a la Dirección de Administración y Finanzas en el mes de Junio , con el nombre de "ESTUDIO DE PROCESOS Y SISTEMA CONTABLE UNIDAD FINANZAS", a cargo de la Dirección, con un costo de \$ 600.000
  - c) Programa de mejoramiento de la seguridad del edificio Municipal, a través de cierre perimetral, para separar usuarios del consultorio con los del edificio, con un costo de \$ 3.500.000. Además de incorporación de un funcionario municipal, a labores de rondas de seguridad.
  - d) Licitación y adjudicación a la empresa Cas-Chile, la implementación del nuevo sistema contable, para las áreas de tesorería, adquisiciones, rentas y contabilidad, por un monto de \$ 25.618.320.-

### 4.7.2 Departamento de Rentas y Finanzas

- 2) Señale los Programas o Proyectos ejecutados durante el año del 2006, indicando el principal objetivo, localización (lugar de desarrollo programa), monto (costo programa), cobertura geográfica (territorio o UV afectadas) y numero de beneficiarios.

NOMBRE PROGRAMA	OBJETIVO	LOCALIZACIÓN	MONTO (M\$)	COBERTURA GEOGRÁFICA	BENEFICIARIOS
Programa de mejoramiento de gestión de trámites municipales.	Incorporación de nuevas modalidades en el pago de las patentes municipales a través de la página Web.	Página web Municipal	250	Comunal	2.960
Programa de mejoramiento de gestión de trámites municipales.	Incorporación de nuevas tecnologías en el pago del aseo domiciliario 1era. y 2da. Cuota a través de la página Web.	Página web Municipal	250	Comunal	1.328
Programa de mejoramiento de gestión de trámites municipales.	Incorporación de nuevas tecnologías en la presentación del capital propio a través de la página Web.	Página web Municipal	250	Comunal	2.500

NOMBRE PROGRAMA	OBJETIVO	LOCALIZACIÓN	MONTO (M\$)	COBERTURA GEOGRÁFICA	BENEFICIARIOS
Programa de mejoramiento de gestión de cobranza de deudores morosos de aseo domiciliario.	Desarrollo de campaña comunicacional con las organizaciones comunitarias, para informar sobre obligaciones y beneficios, con el pago de los derechos de aseo domiciliario.	Diario todoterreno, web y boletines	2.000	Comunal	22.963
Programa de mejoramiento de gestión de cobranza a deudores morosos de aseo domiciliario	Se ha continuado con la campaña comunicacional distribuyendo avisos, informativos a las juntas de vecinos, directivas de otras organizaciones, mediante el cual se les ha comunicado de las obligaciones y beneficios de estar al día en el pago del aseo domiciliario y también a las personas que tienen dificultad en pagar, se les estudia su caso para acogerlo al beneficio de exención de pago de aseo, de acuerdo a lo establecido en la Ordenanza.		2.500	Comunal	22.562
Programa de mejoramiento de gestión de las Ferias de Navidad	Coordinación con las Unidades Municipales, en la implementación de las ferias al interior del Complejo Deportivo y otras solicitadas por particulares.		Sin costo	Comunal	603

3) Señale los proyectos postulados por su unidad durante el año 2006, indicando su fuente de financiamiento, monto, fecha de postulación y resultado obtenido hasta la fecha (marcar con una cruz).

NOMBRE PROYECTO	FUENTE FINANCIAMIENTO	FECHA POSTULACIÓN	MONTO (M\$)	RESULTADO OBTENIDO
				APROBADO
Contratación de dos funcionarios municipales, para atención de público	Presupuesto municipal	mayo de 2006	416	x
compra de 4 calculadoras manuales	Presupuesto municipal	marzo de 2006	40	x

				<b>RESULTADO OBTENIDO</b>
Incorporación parcial de nuevo mobiliario destinado al Depto. De Rentas (4 estaciones de trabajo).	Municipal	Octubre de 2006	350	x

4) Indique los convenios suscritos durante el año 2006 con organismos externos, indicando su vigencia (fecha inicio y término) y el tipo de cooperación (objetivo).

ORGANISMO	VIGENCIA		TIPO DE COOPERACIÓN
	INICIO	TERMINO	
SUBDERE	20-06-2006	27-06-2006	Participación de 2 funcionarios de esta Unidad en las actividades de validación de los procesos asociados a cada trámite de patentes municipales.

5) Señale los principales logros de su unidad durante el año 2006.

- a) Aplicación de la Ordenanza sobre Otorgamiento y Cambios de Ubicación de Establecimientos de Expendio y Consumo de Bebidas Alcohólicas.
- b) Publicación de la Ordenanza de Alcoholes en la página Web.
- c) Se implemento el programa de deudas de convenios y transacciones de las ferias libres y persas en el sistema computacional, lo que permite, que la Dirección de Operaciones y el Depto. d Inspección accedan directamente y conozcan el comportamiento de los contribuyentes y emitan listados.
- d) En el contexto del programa de fiscalización se confeccionaron las cartillas informativas referidas a la obtención de patentes y permisos municipales y de las modificaciones a que se encuentran afectos los contribuyentes (proceso educativo).
- e) La contratación de dos funcionarios para la satisfacer los requerimientos de los usuarios en la atención de público, lo que ha significado un mejoramiento en la disminución de los tiempos de espera.
- f) Capacitación a los integrantes de esta unidad en Info Alfabetización Digital.
- g) Creación y distribución de la carta de cobranza administrativa de aseo domiciliario, dirigida a 22562 predios.
- h) En referencia al plan educativo y de orientación, se entregaron las cartillas informativas para la obtención de patentes y permisos y sus modificaciones, al Depto. De Inspección, Unidad de Solidaridad y a la feria de servicios que organiza Dideco.
- i) Coordinación oportuna en el proceso de otorgamiento de los permisos de ferias de navidad, con los distintos actores involucrados.
- j) Participación en las modificaciones de las Ordenanzas de Comercio Estacionado y Ambulante en la Vía Pública y de las Ferias Libres y Persas.
- k) Se coordinó con el Mayor de Carabineros y los actores municipales que participan en el proceso, las peticiones de fondas y otros eventos para definir las autorizaciones con el informe de factibilidad que emite Carabineros y los informes técnicos de la Dirección de Obras.
- l) Cobertura para la suscripción de convenios de transacción, repactando hasta 36 cuotas las deudas de aseo domiciliario.

6) Indique otros servicios relacionados con su Unidad durante el año 2006.

- a) Administración de Convenios y transacciones de permisos de Circulación, edificación y aparcadero municipal,
- b) Suscripción y administración de convenios de aseo domiciliario, patentes y permisos municipales.
- c) Requerimientos de instituciones externas y del municipio, por concepto de listados y archivos de patentes municipales,
- d) Asesoramientos a alumnos de Institutos, colegios y universidades en el tema de la formalización de una actividad lucrativa.
- e) Proceso de confección de las patentes municipales, correspondiente al primer semestre de 2007.
- f) Proceso de confección de la tercera y cuarta cuota del cobro del servicio de aseo domiciliario.
- g) Entrega de archivos y listado a instituciones externas como también de unidades municipales.
- h) Asesoría a alumnos de institutos, colegios y universidades con temas de formalización de actividades lucrativas.
- i) Suscripción de convenios de patentes, permiso y aseo domiciliario.
- j) Administración de los convenios suscritos por otras Unidades Municipales (permisos de circulación, edificación y aparcadero.

7) Datos

7.1 Indicar el número y monto de patentes C.I.P.A. y permisos vigentes al año 2006.

<b>TIPO DE PATENTE</b>	<b>NÚMERO</b>	<b>MONTO (\$)</b>
Industriales	230	101.078
Comerciales	4.565	594.358
Alcoholes	541	87.203
Profesionales	713	11.552
Ferías	3.230	61.556
Quioscos	292	13.624
Servicios	1.052	87.447
Ambulantes	295	4.877
Propaganda	45	57.124
Cabinas telefónicas	18	511
<b>TOTAL</b>	<b>10.961</b>	<b>1.019.330</b>

7.2 Indicar el Número patentes C.I.P.A. y permisos otorgados y clausurados o caducados durante el año 2006.

TIPO DE PATENTE	OTORGADAS	ELIMINADAS
Industriales	10	11
Comerciales	184	267
Alcoholes	9	0
Profesionales	52	15
Ferías	88	12
Quioscos	9	24
Servicios	37	54
Ambulantes	28	9
Propaganda	0	0
Cabinas telefónicas	0	2
<b>TOTAL</b>	<b>417</b>	<b>394</b>

7.3 Indicar el Número patentes otorgadas a través de la Ley de la Microempresa Familiar durante el año 2006.

TIPO DE PATENTE	OTORGADAS	ELIMINADAS
Comerciales	142	42
Industriales	4	2
Profesionales	33	0
Servicios	0	14
Ambulantes	0	0
Otras (especificar)	0	0
<b>TOTAL</b>	<b>179</b>	<b>58</b>

7.4 Indicar el monto del capita propio declarado (en \$) por tipo de patente (vigente al 31 de diciembre de 2006.-

TIPO DE PATENTE	TOTAL	PROMEDIO
Industriales	439.431.707	3.958.846
Comerciales	1.935.575.565	877.117
Alcoholes	589.050.206	2149.516
Otras	776.090.773	1566.179
<b>TOTAL</b>	<b>3.740.168.251</b>	<b>8.551.658</b>

7.5 Señalar la situación del rubro de aseo domiciliario durante el año 2006.

TIPO PREDIOS	Nº PREDIOS
Pago 100%	16.114
Pago 50 %	162
Pago 25 %	0
Predios exentos	14.536
TOTAL	30.812

#### 4.7.3 Departamento de Contabilidad y Presupuesto

- 1) Señale los Programas o Proyectos ejecutados durante el año 2006, indicando el principal objetivo, localización (lugar de desarrollo programa), monto (costo programa), cobertura geográfica (territorio o UV afectadas) y numero de beneficiarios.

NOMBRE PROGRAMA	OBJETIVO	LOCALIZACIÓN	MONTO (M\$)	BENEFICIARIOS
Mejorar el Sistema de Contabilidad	Mejoras en el Sistema de Contabilidad (Centro de Costos, Emisión de Informes Planillas Excel recuperación de año 2004 y 2005 del sistema DOS al sistema vigente).	Dpto. de Contabilidad	sin costo (parte de la mantención)	Usuarios sistema Contable

- 2) Señale los proyectos postulados por su unidad durante el año 2006, indicando su fuente de financiamiento, monto, fecha de postulación y resultado obtenido hasta la fecha (marcar con una cruz).

NOMBRE PROYECTO	FUENTE FINANCIAMIENTO	FECHA POSTULACIÓN	MONTO (M\$)	RESULTADO OBTENIDO
				APROBADO
Mejorar el Sistema de Contabilidad	Mantención	Marzo-Abril	sin costo	x

- 3) Señale los principales logros de su unidad durante el año 2006.

- a) Emisión de Balance Analítico y Agregado a la Contraloría General de la República sin observaciones.
- b) Emisión de Estados Financieros Mensuales Ministerio de Hacienda
- c) Informe Trimestral Subdere
- d) Término y devolución de Saldos Y Actas de Cierre Proyectos PPU
- e) Mejoras en el Sistema de Contabilidad (Centro de Costos, Emisión de Informes Planillas Excel recuperación de año 2004 y 2005 del sistema DOS al sistema vigente).



- f) Participación en la Difusión del Aseo 2006, se reparten folletos en Consultorios y Cormup.
- g) Declaración de Impuesto de 2da Categoría sin observación del SII
- h) Registros y Rendiciones del traslado del campamento NASUR
- i) Gestión presupuestaria y elaboración de rendiciones correspondientes a fondos recepcionados de Chile barrios para el proceso del traslado Campamento Nasur
- j) Gestión presupuestaria y elaboración de rendiciones correspondientes a fondos recepcionados de Comunidad económica Europea, para proyecto Comuna Digital

4) Indique otros servicios relacionados con su Unidad durante el año 2006.

- a) Aumento en la cantidad de Honorarios mensuales, producto del tema nasur significó mayor cantidad de O/C, Decretos de Pagos etc.
- b) Cierre del año 2006, implica registro de todas las solicitudes del mes de Diciembre, que aumentan considerablemente.
- c) Pago de Honorarios el 30.12.2006, lo que habitualmente se lleva a cabo los primeros 10 días hábiles de cada mes.

#### 4.7.4 Departamento de Tesorería

1) Señale los Programas o Proyectos ejecutados durante el año 2006, indicando el principal objetivo, localización (lugar de desarrollo programa), monto (costo programa), cobertura geográfica (territorio o UV afectadas) y numero de beneficiarios.

NOMBRE PROGRAMA	OBJETIVO	LOCALIZACIÓN	MONTO (M\$)	BENEFICIARIOS
Boletas de garantía (CAS CHILE)	Controlar los registros de los documentos, su custodia y las devoluciones	Dpto. Tesorería	sin costo	Internos (funcionarios municipales) y Externos (contribuyentes)
TRANSNET Y SERVICIOS WEBPAY	Capturar a través de Internet la información para el pago de P. circulación, multas y seguros	Dpto. Tesorería	0.8UF. MAS IVA MENSUAL MAS 2% , TOTAL VALOR.-	Internos (funcionarios municipales) y Externos (contribuyentes)
SISTEMA CAJA (CAS CHILE)	Automatizar los ingresos por recaudación de P. circulación, multas. Además permite listar con distribución contable	Dpto. Tesorería (cajas)	sin costo	Internos (funcionarios municipales) y Externos (contribuyentes)

- 2) Señale los proyectos postulados por su unidad durante el año 2006, indicando su fuente de financiamiento, monto, fecha de postulación y resultado obtenido hasta la fecha (marcar con una cruz).

NOMBRE PROYECTO	FUENTE FINANCIAMIENTO	FECHA POSTULACIÓN	MONTO (M\$)	RESULTADO OBTENIDO
				APROBADO
BOLETAS GARANTÍA	Informática	Feb-06	sin costo	x
TRANSNET Y SERVICIOS WEBPAY	Informática	Mar-06	0.8UF. MAS IVA MENSUAL MAS 2% , TOTAL VALOR.-	x
SISTEMA CAJA	Informática	Mar-06	sin costo	x

- 3) Indique los convenios suscritos durante el año 2006 con organismos externos, indicando su vigencia (fecha inicio y término) y el tipo de cooperación (objetivo).

ORGANISMO	VIGENCIA		TIPO DE COOPERACIÓN
	INICIO	TERMINO	
TRANSNET Y SERVICIO WEB PAY (NOMBRE PST-MIS CUENTA.COM)	06.03.06	Indefinido	Contractual
SISTEMA BOLETAS GARANTÍA (CAS- CHILE)	01.03.06	Indefinido	Contractual
SISTEMA CAJA (CAS - CHILE)	01.03.06	Indefinido	Contractual

- 4) Señale los principales logros de su unidad durante el año 2006.
- a) Distribución contable de todo lo ingresado a través de un sistema computacional (caja, P.circulación y multas)
  - b) Recaudación Internet: patentes comerciales, profesionales (pagos al día)
  - c) Recaudación internet: p. de circulación, seguro obligatorio (pagos al día y años anteriores)
- 5) Indique otros servicios relacionados con su Unidad durante el año 2006.
- a) Periodo proceso P. circulación marzo 2006, donde los contribuyentes pudieron utilizar como medio de pago las tarjetas Falabella, Jumbo más y Paris.

#### 4.7.5 Departamento de Bodega e Inventario

- 1) Señale los Programas o Proyectos ejecutados durante el año 2006, indicando el principal objetivo, localización (lugar de desarrollo programa), monto (costo programa), cobertura geográfica (territorio o UV afectadas) y número de beneficiarios.

NOMBRE PROGRAMA	OBJETIVO	LOCALIZACIÓN	MONTO (M\$)	BENEFICIARIOS
Regularización contrato con casa de remate	Mantener contrato vigente para el remate periódico de especies municipales y decomisos	Bodega Municipal	sin costo	Bodega Municipal y Casa de Remate
Ordenamiento de especies y confección de documentos	Hacer un inventario de las especies posibles de rematar y generar los documentos necesarios para el posterior remate	Bodega Municipal	sin costo	Bodega Municipal a través de la liberación de espacio. Municipio a través de los ingresos generados
Subasta de decomiso de alcoholes	Generar ingresos municipales y liberar espacios en bodega municipal	Casa de Remates	Solo costos de transporte	Municipio (total recaudado M\$ 22.599)
Remate especies municipales	Generar ingresos municipales y liberar espacios en bodega municipal	Casa de Remates	Solo costos de transporte	Municipio (total recaudado M\$ 678)
Asignación de muebles a Juntas vecinales u otras	Asignar y registrar la entrega de mobiliario municipal, dado de baja por el Municipio, a Juntas de vecinos u otras organizaciones sociales o comunitarias, esto a través de una coordinación con Organismos Comunitarios	Bodega Municipal	sin costo	Distintas Juntas de Vecinos y organizaciones sociales

- 2) Señale los proyectos postulados por su unidad durante el año 2006, indicando su fuente de financiamiento, monto, fecha de postulación y resultado obtenido hasta la fecha (marcar con una cruz).

NOMBRE PROYECTO	FUENTE FINANCIAMIENTO	FECHA POSTULACIÓN	MONTO (M\$)	RESULTADO OBTENIDO
				APROBADO
Preparación contrato con casa de remate	Municipal	May-06	sin costo	x
Contrato Casa de Remate	Municipal	07-Jun-06	sin costo	x
Preparación de remates de especies municipales y decomisos	Municipal	Jul-06	sin costo	x

NOMBRE PROYECTO	FUENTE FINANCIAMIENTO	FECHA POSTULACIÓN	MONTO (M\$)	RESULTADO OBTENIDO
				APROBADO
Subasta de decomiso de alcoholes	Municipal (transporte especies)	Sep-06	sin costo	X
Remate especies municipales	Municipal (transporte especies)	Nov-06	sin costo	X
Asignación de muebles a Juntas vecinales u otras	sin costo	Nov-06	sin costo	x

3) Indique los convenios suscritos durante el año 2006 con organismos externos, indicando su vigencia (fecha inicio y término) y el tipo de cooperación (objetivo).

ORGANISMO	VIGENCIA		TIPO DE COOPERACIÓN
	INICIO	TERMINO	
Casa de Remate Julio Marticorena y Cia. Ltda.	07-Jun	Renovable	contractual

4) Señale los principales logros de su unidad durante el año 2006.

- a) Regularización contrato casa de remate y preparación de los mismos
- b) Remates Municipales.

5) Indique otros servicios relacionados con su Unidad durante el año 2006.-

- a) Recepción de mobiliario donado por empresa SONDA el día 6 de Junio y reasignación de estos a la unidades municipales
- b) Recepción, registro y entrega de materiales utilizados para el armado de mediaguas necesarias para el traslado del campamento Nasur

#### 4.7.6 Departamento de Adquisiciones

1) Señale los Programas o Proyectos ejecutados durante el año 2006, indicando el principal objetivo, localización (lugar de desarrollo programa), monto (costo programa), cobertura geográfica (territorio o UV afectadas) y numero de beneficiarios.

NOMBRE PROGRAMA	OBJETIVO	LOCALIZACIÓN	MONTO (M\$)	BENEFICIARIOS
Capacitación	Capacitar a funcionarios de diferentes unidades del Municipio sobre la utilización del portal Chilecompra	Municipio	sin costo	89 funcionarios

NOMBRE PROGRAMA	OBJETIVO	LOCALIZACIÓN	MONTO (M\$)	BENEFICIARIOS
Capacitación departamento de adquisiciones	Capacitar a todos los funcionarios pertenecientes al Departamento de Adquisiciones, en el sistema de acreditación Chileproveedores, con la finalidad de hacer uso y con ello agilizar el sistema de compras y licitaciones públicas, realizadas por el municipio.	Cámara de Comercio	Sin costo	5 funcionarios
Capacitación para los funcionarios y proveedores municipales	Capacitar a los Directivos, jefes y proveedores municipales en la utilización de sistema de acreditación Chileproveedores, con la finalidad de hacer uso efectivo de esta nueva herramienta de compras y licitaciones públicas	Municipio	160	17 funcionarios 18 proveedores

- 2) Señale los proyectos postulados por su unidad durante el año 2006, indicando su fuente de financiamiento, monto, fecha de postulación y resultado obtenido hasta la fecha (marcar con una cruz).

NOMBRE PROYECTO	FUENTE FINANCIAMIENTO	FECHA POSTULACION	MONTO (M\$)	APROBADO
Capacitación	sin costo	Marzo y Junio	sin costo	x
Capacitación departamento de adquisiciones	Sin costo	Octubre 2006	Sin costo	x
Capacitación para los funcionarios y proveedores municipales	Municipal	Diciembre 2006	160	x

- 3) Señale los principales logros de su unidad durante el año del 2006.

- a) Capacitar a 89 funcionarios sobre la utilización del portal Chilecompra
- b) Capacitar funcionarios y proveedores sobre la utilización sistema de acreditación Chileproveedores

#### 4.7.7 Departamento de Vehículos

1) Señale los Programas o Proyectos ejecutados durante el año 2006, indicando el principal objetivo, localización (lugar de desarrollo programa), monto (costo programa), cobertura geográfica (territorio o UV afectadas) y número de beneficiarios.

NOMBRE PROGRAMA	OBJETIVO	LOCALIZACIÓN	MONTO (M\$)	COBERTURA GEOGRÁFICA	BENEFICIARIOS
Peñaacerca	Trasladar a los habitantes de la comuna de Peñalolén en forma gratuita, a los principales centros de la comuna	Dpto. vehículos (desde Agosto trasladado a Dideco)	\$1.600.000 (mensuales)	Comuna de Peñalolén	Habitantes de la comuna de Peñalolén
Programa conversión a gas de vehículos municipales	Lograr una disminución de los costos asociados al gasto en combustible de los vehículos municipales.	Dpto. vehículos (en Orientales se encuentra el depósito de gas)	sin costo la instalación del depósito de gas	Comuna de Peñalolén	Municipio a través del ahorro
Cuartel Móvil carabineros 43 camisería	Aumentar la seguridad de la comuna, a través de la entrega de cuartel móvil a carabineros, habilitado con computador.	43° Camisería de Carabineros	\$ 18.326	Comuna de Peñalolén	Habitantes de la comuna de Peñalolén y 43° camisería de carabineros
Renovación de la flota municipal arrendada	Licitación y adjudicación de 22 vehículos menores, que aumentaran y renovarían los automóviles arrendados anteriormente	Dpto. vehículos	\$ 8.330 (arriendo mensual)	Municipio	Distintas Unidades Municipales
Recepción camión municipal	Adquirir nuevo camión de propiedad municipal, con el objetivo de satisfacer las necesidades de Emergencia Social	DIDECO (Emergencia Social)	\$ 13.726		DIDECO y habitantes comuna de peñalolén
Arriendo de 4 vehículos adicionales	Arrendar 4 vehículos adicionales, para responder a las necesidades del Municipio	Dpto. vehículos	\$ 1.354 (arriendo mensual)	Municipio	Distintas Unidades Municipales
Implementación programa de conversión	Dentro de un plan de ahorro de DAF, se implementó la conversión de algunos vehículos municipales, para que funcionen con gas natural.	Dpto. vehículos	sin costo	Municipio	Municipalidad (a través del ahorro)

- 2) Señale los proyectos postulados por su unidad durante el año 2006, indicando su fuente de financiamiento, monto, fecha de postulación y resultado obtenido hasta la fecha (marcar con una cruz).

NOMBRE PROYECTO	FUENTE FINANCIAMIENTO	FECHA POSTULACIÓN	MONTO (M\$)	RESULTADO OBTENIDO
				APROBADO
Ampliación flota municipal en 4 vehículos	Mantener una flota mayor de vehículos para un mejor servicio de los usuarios de los vehículos Municipales	Jul-06	3.500 (mensual)	x
Cuartel Móvil carabineros 43 camisería	Municipal	sept.-06	\$ 18.326	x
Renovación de la flota municipal arrendada	Municipal	Ago-06	\$ 8.330 (arriendo mensual)	x
Recepción camión municipal	Municipal	sept.-06	\$ 13.726	x
Arriendo de 4 vehículos adicionales	Municipal	Jul-06	\$ 1.354 (arriendo mensual)	x
Implementación programa de conversión		Ago-06	sin costo	x

- 3) Indique los convenios suscritos durante el año 2006 con organismos externos, indicando su vigencia (fecha inicio y término) y el tipo de cooperación (objetivo).

ORGANISMO	VIGENCIA		TIPO DE COOPERACIÓN
	INICIO	TERMINO	
Piamonte	11-Ago-06	11-Ago-07	contrato de arriendo
automotriz RyR	11-Ago-06	11-Ago-07	contrato de arriendo
automotriz RyR	18-Jul-06	18-Feb-07	contrato de arriendo
Rene Godoy	18-Jul-06	18-Feb-07	contrato de arriendo

- 4) Señale los principales logros de su unidad durante el año del 2006.
- Cuartel Móvil carabineros 43 camisería
  - Recepción camión municipal
- 5) Indique otros servicios relacionados con su Unidad durante el año 2006.
- Renovación de la flota municipal arrendada

#### 4.7.8 Departamento de Servicios Internos

1) Señale los Programas o Proyectos ejecutados durante el año 2006, indicando el principal objetivo, localización (lugar de desarrollo programa), monto (costo programa), cobertura geográfica (territorio o UV afectadas) y número de beneficiarios.

NOMBRE PROGRAMA	OBJETIVO	LOCALIZACIÓN	MONTO (M\$)	COBERTURA GEOGRÁFICA	BENEFICIARIOS
Calefacción Municipal	Lograr a través de la adquisición de estufas la calefacción del lugar de trabajo de los funcionarios	Municipio	\$ 1.012	21 estufas que fueron entregadas a distintas unidades municipales	21 Unidades Municipales
Nuevas sillas	Lograr a través de la adquisición de sillas ergonómicas una mejor postura de trabajo de los funcionarios municipales	Municipio (3 en Oriental y 6 en Consistorial)	\$512.-	9 sillas ergonómica regulable con brazos	9 Funcionarios Municipales
Nuevas sillas	Lograr a través de la adquisición de sillas ergonómicas una mejor postura de trabajo de los funcionarios municipales	Municipio (16 en Oriental y 45 en Consistorial)	\$ 2.831	61 sillas Sin brazo	61 Funcionarios Municipales
Nuevas sillas	Lograr a través de la adquisición de sillas ergonómicas una mejor postura de trabajo de los funcionarios municipales	Municipio (5 en Oriental y 32 en Consistorial)	\$ 1.850	37 sillas con brazos fijos	37 Funcionarios Municipales
Nuevas sillas	Lograr a través de la adquisición de sillas ergonómicas una mejor postura de trabajo de los funcionarios municipales	Juzgado policía Local	\$ 69	1 Sillón con brazos fijos	Juez
Compra estaciones de trabajo	Lograr a través de la compra de estaciones de trabajo, una mejor utilización de espacio y comodidad para los funcionarios municipales	Municipio (8 en Consistorial y 2 en Oriental)	\$ 851	10 estaciones grandes	10 Funcionarios Municipales



NOMBRE PROGRAMA	OBJETIVO	LOCALIZACIÓN	MONTO (M\$)	COBERTURA GEOGRÁFICA	BENEFICIARIOS
Compra estaciones de trabajo	Lograr a través de la compra de estaciones de trabajo, una mejor utilización de espacio y comodidad para los funcionarios municipales	Municipio (130 en Consistorial y 37 en Oriental)	\$ 13.510	167 estaciones medianas	167 Funcionarios Municipales
Compra estaciones de trabajo	Lograr a través de la compra de estaciones de trabajo, una mejor utilización de espacio y comodidad para los funcionarios municipales	Municipio (50 en Consistorial y 7 en Oriental)	\$ 2.156	57 cajoneras	57 Funcionarios Municipales
Habilitación sala de conductores	Habilitación de sala de estar para chóferes municipales en dependencias de la Casa de la Cultura, lo cual busca dar un mejor trato a estos funcionarios, ya que contarán con un espacio más amigable en donde esperar los requerimientos	Municipio	\$ 600	Conductores Municipales	Aproximadamente 20 conductores que rotan constantemente
Habilitación frontis municipal	Retiro de pileta central, con el objetivo de contar con un espacio para la realización de eventos masivos en el frontis municipal.	Municipio	\$ 500	frontis municipal	Eventos municipales masivos
Feria navideña de Altiplano con Grecia	Implementación completa de la feria navideña de Altiplano con Grecia, con el objetivo de habilitar módulos en los cuales los contribuyentes, puedan vender sus productos	Altiplano con Grecia	\$ 1.500		181 vecinos
Empalme de agua	El objetivo de este programa, fue licitar la separación del consumo de agua del municipio, con el Club leones, carabineros y bomberos, con el fin de generar un ahorro en esta cuenta	Municipio	\$ 3.280		Municipio (a través del ahorro en las cuentas de agua)

2) Señale los proyectos postulados por su unidad durante el año 2006, indicando su fuente de financiamiento, monto, fecha de postulación y resultado obtenido hasta la fecha (marcar con una cruz).

NOMBRE PROYECTO	FUENTE FINANCIAMIENTO	FECHA POSTULACIÓN	MONTO (M\$)	RESULTADO OBTENIDO	
				APROBADO	PENDIENTE
Calefacción Municipal	Presupuesto municipal	21-Jun-06	\$ 1.012	x	
Nuevas sillas	Presupuesto municipal	21-Jun-06	\$ 5.262	x	
Compra estaciones de trabajo	Presupuesto municipal	Jul-06	\$ 16.517	x	x
Habilitación sala de conductores	Presupuesto municipal	Nov-06	600	x	
Habilitación frontis municipal	Presupuesto municipal	Oct-06	500	x	
Feria navideña de Altiplano con Grecia	Presupuesto municipal	Dic-06	1500	x	
Empalme de agua	Presupuesto municipal	Oct-06	\$ 3.280	x	

3) Indique los convenios suscritos durante el año 2006 con organismos externos, indicando su vigencia (fecha inicio y término) y el tipo de cooperación (objetivo).

ORGANISMO	VIGENCIA		TIPO DE COOPERACIÓN
	INICIO	TERMINO	
Jose Pinaga	Jul-06	Dic-06	Contrato
Enchapadora de paneles y maderas Ltda	Jul-06	Dic-06	Contrato
Fmseguridad	01-Dic-06	30-Jun-07	Renovación Contrato

4) Señale los principales logros de su unidad durante el año 2006.

- a) Entrega de estufas y sillas a distintas unidades municipales
- b) Adjudicación de estaciones de trabajo.
- c) Habilitación sala de conductores
- d) Implementación feria navideña Altiplano con Grecia

5) Indique otros servicios relacionados con su Unidad durante el año 2006.

- a) Empalme eléctrico Aparcadero Municipal
- b) Coordinación de contratación de servicios especiales de seguridad para eventos municipales

#### 4.7.9 Aparcadero Municipal

1) Señale los Programas o Proyectos ejecutados durante el año 2006, indicando el principal objetivo, localización (lugar de desarrollo programa), monto (costo programa), cobertura geográfica (territorio o UV afectadas) y numero de beneficiarios.

NOMBRE PROGRAMA	OBJETIVO	LOCALIZACIÓN	MONTO (M\$)	BENEFICIARIOS
Recopilación de antecedentes	Recopilar antecedentes en el 29 Juzgado del Crimen, para derivarlos al JPL, para autorizar nuevo remate (programado para el 18-oct-06)	Aparcadero y JPL	sin costo	Bodega municipal y municipalidad a través del aumento de lo recaudado
Emisión de informes	Enviar información de los vehículos que se encuentran en el recinto, a los tribunales respectivos, para solicitarles el pronunciamiento. Este programa se coordina con la Dirección Jurídica.	Aparcadero, Dirección Jurídica y algunos tribunales	sin costo	Bodega municipal y municipalidad a través del aumento de lo recaudado
Remates de vehículos	Remate de los vehículos que han sido autorizados por el JPL y 29° Juzgado del crimen para aumentar el espacio físico y recaudaciones por ese concepto	Aparcadero	sin costo	Municipio (total recaudado M\$ 5.668)
Ordenamiento de vehículos	Ordenar y optimizar el espacio al interior del aparcadero, para recuperar la capacidad del recinto, a través del arriendo de grúa horquilla	Aparcadero	\$ 180	Aparcadero
Recabar informes en JPL	Recabar información de 100 causas en el Juzgado de policía local, con la finalidad de acelerar el proceso de autorización de remate de automóviles, estacionados desde años en el aparcadero municipal.	Aparcadero	sin costo	Aparcadero

2) Señale los proyectos postulados por su unidad durante el año 2006, indicando su fuente de financiamiento, monto, fecha de postulación y resultado obtenido hasta la fecha (marcar con una cruz).

NOMBRE PROYECTO	FUENTE FINANCIAMIENTO	FECHA POSTULACIÓN	MONTO (M\$)	RESULTADO OBTENIDO	
				APROBADO	PENDIENTE
Remates de vehículos	sin costo	May-06	sin costo	x	
Recopilación de antecedentes	sin costo	May-06	sin costo	x	
Emisión de informes	sin costo	Jul-06	sin costo		x
Remates de vehículos	sin costo	Oct-06	sin costo	x	
Ordenamiento de vehículos	Municipal	Nov-06	\$ 180	x	
Búsqueda de informes	sin costo	Dic-06	sin costo	x	
Licitación martillero Público año 2007	sin costo	Nov-06	sin costo		x

3) Indique los convenios suscritos durante el año 2006 con organismos externos, indicando su vigencia (fecha inicio y término) y el tipo de cooperación (objetivo).

ORGANISMO	VIGENCIA		TIPO DE COOPERACIÓN
	INICIO	TERMINO	
29 Juzgado del crimen	May-06	indefinido	Informativa

4) Señale los principales logros de su unidad durante el año 2006.

- a) El mes de Mayo se realizó un remate de vehículos cuya recaudación fue de \$4,300,000 (aprox.)
- b) Remates de vehículos
- c) Ordenamiento de vehículos al interior del aparcadero municipal

5) Indique otros servicios relacionados con su Unidad durante el año 2006.

- a) Mejoras de empalmes eléctricos, para aumentar la seguridad con mas iluminarias
- b) Registro de ingresos y salidas de los distintos vehículos en custodia en el aparcadero municipal

## 4.8 DIRECCIÓN DE DESARROLLO COMUNITARIO

### 4.8. 1 Dirección

- 1) Señale los Programas o Proyectos ejecutados durante el año 2006, indicando el principal objetivo, localización (lugar de desarrollo programa), monto (costo programa), cobertura geográfica (territorio o UV afectadas) y numero de beneficiarios.

NOMBRE PROGRAMA	OBJETIVO	LOCALIZACION	MONTO (M\$) ANUAL	COBERTURA GEOGRAFICA	BENEFICIARIOS
Asistencia Social y oficina de atención de público	<p>Canalizar la oferta de servicios y productos de los que dispone la unidad de Asistencia Social, hacia la población objetivo; grupos vulnerables, personas en situación de calles, infancia, juventud, adultos mayores, discapacidad, pueblos originarios, mujer y familia. Disponer de ficha social digital.</p> <p>Crear un sistema intra y extra institucional de promoción para la oferta de servicios y productos.</p> <p>Retroalimentar en forma permanente al personal de recepción de público sobre la oferta de servicios y productos de la Dideco. Mejorar el grado de satisfacción del usuario a la atención social intra y extra institucional. Generar un espacio acogedor en la Oficina de Atención de Público.</p>	Comunal	70000	Comunal	Informado en Asistencia Social
Programas de adultos mayores	<p>Promover el envejecimiento activo y el uso adecuado del tiempo libre de los adultos mayores. Fomentar la asociatividad, la participación e integración social del adulto mayor.</p> <p>Optimizar la utilización de tecnología disponible en el trabajo diario. Mejoramiento continuo en la atención de clientes internos y externos.</p>	Comunal	30000	Comunal	Informado en Adulto Mayor

NOMBRE PROGRAMA	OBJETIVO	LOCALIZACION	MONTO (M\$) ANUAL	COBERTURA GEOGRAFICA	BENEFICIARIOS
Mujer y familia	<p>Desarrollar estrategias que contribuyan a mejorar la calidad de vida de las mujeres y familias de la comuna, potenciando relaciones cohesionadas y armónicas.</p> <p>Incentivar la autonomía económica de la mujer, facilitando su inserción y permanencia en el mercado laboral. Contribuir a la prevención del riesgo social de los niños, apoyando iniciativas relacionadas con el cuidado infantil. Promover y difundir los derechos de la mujer a la familia y su participación en la comunidad como actores sociales favoreciendo la equidad e igualdad de oportunidades. Incorporar a la mujer organizada a los objetivos de la Oficina de la Mujer y Familias. Perfeccionar y mejorar el proceso de atención de usuarios internos y externos mediante la sistematización de las atenciones realizadas.</p>	Comunal	44.000	Comunal	Informado en programa Mujer y Familia, OPD
Discapacidad	<p>Fomentar la participación de las personas con discapacidad mediante acciones que contemplen la autogestión, capacitación en manejos básicos de rehabilitación y acciones que favorezcan el desarrollo personal a través de actividades recreativas, deportivas y culturales. Reactivar la red de la discapacidad de la comuna. Facilitar el acceso a la obtención de ayudas técnicas. Entregar información integral al entorno laboral y público en general de los beneficios municipales y externos para pcd.</p>	Comunal	32.381	Comunal	Informado en Discapacidad
Programa Puente	<p>Atender familias en extrema pobreza, incorporándose al Programa Puente con una forma de conectarlas con la red de servicios públicos y beneficios sociales del Gobierno. Fortalecer y potenciar las habilidades del grupo familiar que le permitan autonomía en lo económico, y en el desarrollo integral de los miembros que la componen. Lograr que las familias egresen con las 53 condiciones mínimas cumplidas que exige la normativa del programa, incorporándolas a una red social coordinada y a los distintos proyectos sociales y económicos.</p>	Comunal	4.303	Comunal	1301 familias

NOMBRE PROGRAMA	OBJETIVO	LOCALIZACION	MONTO (M\$) ANUAL	COBERTURA GEOGRAFICA	BENEFICIARIOS
Juventud	Implementar la política comunal de juventud con la participación activa de las diversas organizaciones de jóvenes de la comuna. Fomentar la asociatividad, participación e integración social de los jóvenes a partir de un trabajo permanente y coordinado.	Comunal	5.000	Comunal	
Integración y Solidaridad	Promover la ejecución y coordinación acciones solidarias y de integración social en la comuna de Peñalolén. Potenciar el desarrollo de la Red Solidaria de Peñalolén. Difundir las acciones solidarias y de integración social que se ejecutan en la comuna. Promover la participación de empresas e instituciones en acciones solidarias implementadas en la comuna. Promover la solidaridad como principio orientador de la gestión municipal. Mejorar la atención de clientes internos y externos de la Unidad de Solidaridad.	Comunal	6.000	Comunal	Informado en Int. Y Solidaridad
Pueblos Originarios	Propender a la construcción de una nueva y más rica identidad comunal, incorporando variables, interculturales pertinentes en distintos ámbitos del desarrollo de la comuna, asumiendo la diversidad cultural, generando procesos interculturales y favoreciendo prácticas y tradiciones de los pueblos originarios.	Comunal	9.600	Comunal	
Previene	Promover, gestionar y poyar técnicamente la elaboración e implementación de políticas de prevención de drogas en la comuna. Fortalecer el rol del monitor voluntario de prevención familiar en la construcción de capital social.	Comunal	4.560	Comunal	Informado en Previene
Estratificación	Aumentar la cobertura, mejorar el servicio, la focalización y ofrecer información oportuna de la aplicación de la ficha familia, según la demanda espontánea del servicio.	Comunal	19.500	Comunal	Informado en Estratificación

NOMBRE PROGRAMA	OBJETIVO	LOCALIZACION	MONTO (M\$) ANUAL	COBERTURA GEOGRAFICA	BENEFICIARIOS
Organizaciones Comunitarias	Desarrollar un diagnóstico por territorio para elaborar líneas bases que entreguen la información necesaria para desarrollar un trabajo comunitario efectivo. Construir en conjunto con la comunidad, espacios de gestión comunitaria asociados a un territorio en particular (barrio). Fortalecer la gestión de las organizaciones sociales a través de la formación continua de sus dirigentes y socios. Desarrollar un programa de actividades comunitarias orientadas a fortalecer la identidad y los vínculos afectivos entre vecinos de un mismo territorio.	Comunal	29.090	Comunal	Informado en Gestión Comunitaria
Of. Municipal San Luis	Fortalecer el trabajo comunitario en el sector San Luis, a partir de la generación de vínculos y coordinación con la red local existente. Optimizar la atención otorgada a la comunidad del sector San Luis, a través de la implementación de mejoras en la gestión.	Comunal	3.800	Comunal	

## 2) Datos

2.1 Identifique los subsidios sociales postulados, asignados y otorgados durante el año 2006.

SUBSIDIO UNICO FAMILIAR (SUF)				
MES	POSTULADOS	CUPOS ASIGNADOS	OTORGADOS	LISTA DE ESPERA
Enero				
Febrero	838	210	210	628
Marzo	723	210	210	539
Abril	909	210	221	690
Mayo	771	210	210	561
Junio	856	210	210	646
Julio	976	210	212	764
Agosto	907	360	375	532
Septiembre	1187	390	378	809
Octubre	1199	390	351	848
Noviembre	1189	390	340	849
Diciembre				



<b>Subsidio Maternal</b>				
<b>Mes</b>	<b>Postulados</b>	<b>Cupos Asignados</b>	<b>Otorgados</b>	<b>Lista De Espera</b>
Enero				
Febrero	21	3	3	18
Marzo	26	3	3	23
Abril	18	3	11	15
Mayo	21	3	3	15
Junio	28	3	3	25
Julio	41	3	12	29
Agosto	28	30	14	14
Septiembre	26	30	12	18
Octubre	27	30	16	14
Noviembre	37	30	26	11
Diciembre				

<b>PASIS Ancianidad</b>					
<b>Mes</b>	<b>Postulados</b>	<b>Enviados (Intendencia)</b>	<b>Otorgados</b>	<b>Lista De Espera</b>	<b>Total</b>
Enero					0
Febrero	150	10	10	140	140
Marzo	30	20	20	160	160
Abril	25	19	19	205	205
Mayo	15	14	14	206	206
Junio	20	30	30	196	196

<b>PASIS Invalidez</b>					
<b>Mes</b>	<b>Postulados</b>	<b>Enviados (Intendencia)</b>	<b>Otorgados</b>	<b>Lista De Espera</b>	<b>Total</b>
Enero					0
Febrero	80	11	11	69	69
Marzo	40	25	25	84	84
Abril	26	25	25	110	110
Mayo	20	16	16	114	114
Junio	20	36	36	98	98

<b>Subsidio Agua Potable</b>				
<b>Mes</b>	<b>Postulados</b>	<b>Cupos Asignados</b>	<b>Otorgados</b>	<b>Lista De Espera</b>
Enero				
Febrero				

Subsidio Agua Potable				
Mes	Postulados	Cupos Asignados	Otorgados	Lista De Espera
Marzo	576	97	97	479
Abril	567	63	63	504
Mayo	560	63	63	497
Junio	552	75	75	477
Julio	868	74	74	794
Agosto	855	129	129	726
Septiembre	843	139	139	704
Octubre	823	0	0	823
Noviembre	790	0	0	790
Diciembre	757	0	0	757

## 2.2 Encuesta CAS

Información	Número
Encuestas CAS vigentes al año 2006	15894
Encuestas CAS actualizadas al año 2006	2786
Encuestas CAS aplicadas por primera vez durante el año 2006	1873
Número de solicitudes de encuesta durante el año 2006	16249
Número de visitas realizadas durante el año 2006	10249
Total de población encuestada durante el año 2006	19762
Total de población encuestada el año 2006	4659
Total de población encuestada en el sistema vigente al año 2006	67779

### 4.7.2 Departamento de Estratificación Social

- 1) Señale los Programas o Proyectos ejecutados durante el año 2006, indicando el principal objetivo, localización (lugar de desarrollo programa), monto (costo programa), cobertura geográfica (territorio o UV afectadas) y numero de beneficiarios.

NOMBRE PROGRAMA	OBJETIVO	LOCALIZACION	MONTO (M\$)	COBERTURA GEOGRAFICA	BENEFICIARIOS
Estratificación Social	Aumentar la cobertura, mejorar el servicio, focalizar y ofrecer información oportuna, según la demanda del servicio	Toda la comuna	14.048.922.	Todas las U.V.	Toda la comuna

- 2) Señale los principales logros de su unidad durante el año 2006.
  - a) Disminución en tiempo de espera de la demanda de encuestaje a 21 días y procesamiento de la información a 4 días.
- 3) Indique otros servicios relacionados con su Unidad durante el año 2006.
  - a) Barrido en el sector de toma Nasur de Peñalolén, para el proceso de entrega de Vivienda.

#### 4.8.3 Departamento Solidaridad e Integración

- 1) Señale los Programas o Proyectos ejecutados durante el año del 2006, indicando el principal objetivo, localización (lugar de desarrollo programa), monto (costo programa), cobertura geográfica (territorio o UV afectadas) y número de beneficiarios.

NOMBRE PROGRAMA	OBJETIVO	LOCALIZACION	COBERTURA GEOGRAFICA	BENEFICIARIOS
Promoción de redes solidarias	Promover las redes solidarias. Informar sobre servicios municipales.	Comunal	Comunal	Colegios, iglesias y agrupaciones solidarias
Campaña Escuela Solidaria	Promover las redes solidarias en colegios municipales, particulares y particulares subvencionados.	Comunal	Comunal	Colegios de la comuna
Jornadas informativas sobre servicios municipales	Difusión de servicios municipales.	Comunal	Comunal	Colegios, iglesias y agrupaciones solidarias
Gestión de donaciones.	Recepcionar y distribuir donaciones a casos sociales y agrupaciones solidarias.	Comunal	Comunal	Agrupaciones solidarias y familias de escasos recursos
Piloto de voluntariado	Vincular a voluntarios con agrupaciones solidarias.	Comunal	Comunal	Agrupaciones solidarias y voluntarios
				50 colegios; 4 parroquias con sus respectivas capillas, 40 iglesias evangélicas, 100 agrupaciones solidarias.

- 2) Señale los proyectos postulados por su unidad durante el año 2006, indicando su fuente de financiamiento, monto, fecha de postulación y resultado obtenido hasta la fecha (marcar con una cruz).
  - a) Recursos de fuentes externas: Donaciones de diversas especies. Particular, de diversas fuentes.

- 3) Indique los convenios suscritos durante el año 2006 con organismos externos, indicando su vigencia (fecha inicio y término) y el tipo de cooperación (objetivo).

ORGANISMO	VIGENCIA		TIPO DE COOPERACION
	INICIO	TERMINO	
Prácticas profesionales Trabajo Social (Dideco), diversas universidades		Dic-06	Alumnos en práctica Trabajo Social

- 4) Señale los principales logros de su unidad durante el año 2006.

- a) Elaboración de catastro de agrupaciones solidarias.
- b) Implementación web solidaridad.
- c) Implementación Campaña Escuela Solidaria.
- d) Preparación de implementación Campaña Contrata un Peñalolino (en conjunto con la Dirección de Desarrollo Económico)
- e) Jornadas informativas sobre servicios municipales para agrupaciones solidarias, iglesia católica, iglesia evangélica y colegios.
- f) Implementación Campaña Contrata un Peñalolino (meta compartida con la Dirección de Desarrollo Económico)
- g) Implementación Campaña Navidad (Coordinación con Gabinete, Dirección de Comunicaciones, Programa Puente y Departamento Social).
- h) Trabajo conjunto con la Dirección de Cultura y Deportes para el establecimiento de redes con profesores
- i) Trabajo conjunto con Seguridad Ciudadana y Organismos Comunitarios para el establecimiento de redes con condominios.

- 5) Indique otros servicios relacionados con su Unidad durante el año 2006.

- a) Promoción de redes solidarias entre diversos actores locales (Iglesias, colegios, agrupaciones solidarias)
- b) A solicitud de Alcaldía, atención a Iglesia Católica y Evangélica.
- c) A solicitud de Alcaldía, atención a colegios de la comuna, especialmente particulares y particulares subvencionados.
- d) Trabajo con redes intra municipales, en beneficio de acciones solidarias y acciones emprendidas por iglesias, colegios y agrupaciones solidarias.
- e) Recepción de donaciones y entrega a casos sociales y agrupaciones solidarias
- f) Coordinación de solicitud de prácticas profesionales (Trabajo Social) para Dideco.
- g) Apoyo a gestión de Dirección de Dideco.
- h) Participación en equipo Programa Alcalde en su barrio.

#### 4.8.4 Previene

- 1) Señale los Programas o Proyectos ejecutados durante el año 2006, indicando el principal objetivo, localización (lugar de desarrollo programa), monto (costo programa), cobertura geográfica (territorio o UV afectadas) y número de beneficiarios.

NOMBRE PROGRAMA	OBJETIVO	LOCALIZACION	MONTO (M\$)	COBERTURA GEOGRAFICA	BENEFICIARIOS
Marori Tuti bu		Comunal	\$1.917.197	Comunal	11231
En Busca del Tesoro		Comunal	\$242.862	Comunal	11231
Quiero Ser		Comunal	\$2.134.040	Comunal	32565
Yo Decido		Comunal	\$219.862	Comunal	4986
Prevenir en Familia	Fortalecer los recursos personales y sociales de las familias para apoyar a los hijos en el desarrollo de sus potencialidades.	U.V	\$ 1.091.759	Comunal	218
Abriendo Puertas	Fomentar y facilitar la integración socio ocupacional de las personas drogo dependientes en procesos de rehabilitación	U.V 19	\$549.335	Comunidad Terapéutica Lijen	21
Proyecto CONACE 2006	Contribuir a la disminución de l consumo de drogas en las comunas, mediante el apoyo financiero a proyectos e iniciativas que tengan tal finalidad.	Comunal	\$13.500.000	Comunal	

- 2) Señale los proyectos postulados por su unidad durante el año 2006, indicando su fuente de financiamiento, monto, fecha de postulación y resultado obtenido hasta la fecha (marcar con una cruz).

NOMBRE PROYECTO	FUENTE FINANCIAMIENTO	FECHA POSTULACION	MONTO (M\$)	RESULTADO OBTENIDO	
				APROBADO	PENDIENTE
Colonias de invierno en Peñalolén con población infante juvenil en vulnerabilidad social.	JUNAEB	Junio	\$ 724.000	X	
Trabajo e calle con niños y jóvenes vulnerables de lo hermida	CONACE	Noviembre	\$ 15.000.000		x

3) Indique los convenios suscritos durante el año 2006 con organismos externos, indicando su vigencia (fecha inicio y término) y el tipo de cooperación (objetivo).

ORGANISMO	VIGENCIA		TIPO DE COOPERACION			
	INICIO	TERMINO				
Colegio Pedro de Valdivia	11 de agosto	2007	1) El Colegio facilitará la participación de la comunidad educativa de los establecimientos educacionales.	2) El Colegio realizará las gestiones para la correcta implementación de los procedimientos, planes de acción y demás elementos definidos en la Estrategia Intersectorial de Fortalecimiento Escolar.	3) El Colegio definirá una contraparte técnica al proceso de implementación de la estrategia, responsable de la coordinación con los establecimientos educacionales municipalizados.	4) El Colegio realizará las gestiones para un seguimiento quincenal de la implementación de las estrategias para cada establecimiento educacional.
Colegio Jesus Servidor	25 de agosto	2007	a) Participación y gestión de la Jornada de Sensibilización y Diagnóstico	b) Jornada de Diseño de principios, procedimientos y plan de acción. c) Reuniones técnicas de acompañamiento a la implementación de los procedimientos.	c) Participación y gestión de la Jornada de Evaluación	
Centro Educacional Mariano Egaña	07-Jul		a) Participación y gestión de la Jornada de Sensibilización y Diagnóstico	b) Participación y gestión de la Jornada de Evaluación		
Colegio Santa María	29-Ago		a) Participación y gestión de la Jornada de Sensibilización y Diagnóstico	b) Jornada de Diseño de principios, procedimientos y plan de acción.	c) Participación y gestión de la Jornada de Evaluación	
Centro Educacional Valle Hermoso	18-Ago		a) Participación y gestión de la Jornada de Sensibilización y Diagnóstico	b) Jornada de Diseño de principios, procedimientos y plan de acción.	c) Participación y gestión de la Jornada de Evaluación	
Comunidad Terapéutica Lijen	06-Sep		a) Facilitar las instalaciones en las que se efectuará el programa	b) La participación de los usuarios en el proceso de reinserción.	c) Se definirá una contraparte técnica al proceso de implementación del programa.	d) La comunidad realizará las gestiones para el seguimiento posterior del programa.

ORGANISMO	VIGENCIA		TIPO DE COOPERACION			
	INICIO	TERMINO				
Comunidad Terapéutica Papa Juan XXIII	07-Sep		a) Facilitar las instalaciones en las que se efectuará el programa	b) La participación de los usuarios en el proceso de reinserción.	c) Se definirá una contraparte técnica al proceso de implementación del programa.	d) La comunidad realizará las gestiones para el seguimiento posterior del programa.

4) Señale los principales logros de su unidad durante el año 2006.

- a) Coordinación para el diseño e implementación de la estrategia intersectorial de educación DIDECO con 5 establecimientos pilotos de la comuna; Colegio Particular Pedro de Valdivia; Colegio Particular Subvencionado Jesús Servidor; Establecimientos Municipalizados Santa María, Mariano Egaña y Valle Hermoso. En esta estrategia participan la Oficina de Protección de Derechos de la Infancia, el Centro de la Mujer, La unidad e Solidaridad e Integración, Seguridad Ciudadana y Previene.
- b) El diseño e implementación de programas de apresto socio ocupacional para el 100% de los beneficiarios de dos Comunidades terapéuticas Comunes. Lijen y Papa Juan XXIII. Estas actividades han significado el reconocimiento de CONACE quien financiará para este segundo semestre un mediador socio ocupacional que apoye el proceso desde la región.
- c) Se llevaron a cabo colonias de invierno con niños vulnerables de 5 instituciones de la red de SEMANE. Para esta actividad se capacitó en conjunto con la OPD y el Centro de la Mujer a 40 monitores juveniles de la comuna, contratándose con un incentivo a 20 monitores que realizaron talleres recreativos y de promoción de vida saludable, con apoyo de colaciones de la JUNAEB.
- d) Gestión del Fondo Concursable CONACE 2006 de Prevención de drogas, con 11 proyectos aprobados para la comuna en las U.V 2, 5, 17, 18, 19, 22, 27, 28 y 29 con un total de 3507 beneficiarios.
- e) El diseño e implementación de programas de apresto socio ocupacional para el 100% de los beneficiarios de dos Comunidades terapéuticas Comunes. Lijen y Papa Juan XXIII. Estas actividades han significado el reconocimiento de CONACE quien financiará para las comunidades convenidas un mediador socio ocupacional de apoyo al Previene.
- f) El 100% de los jardines JUNJI e INTEGRA Comunes cuenta con programas preventivos CONACE MINEDUC gestionados y acompañados en su implementación por Previene.
- g) El 100% de los establecimientos educacionales municipales y el 99% de los particulares subvencionados cuenta con programas preventivos CONACE MINEDUC gestionados y acompañados en su implementación por Previene.

5) Indique otros servicios relacionados con su Unidad durante el año 2006.

- a) En Previene se lleva a cabo la acogida, orientación y la referencia asistida para personas con consumo problemático de drogas llevándose a la fecha 55 personas atendidas por esta causa.
- b) Por otra parte, se llevan a cabo actividades comunitarias de sensibilización con dirigentes y vecinos, apoyo a RRHH municipal en el diseño e implementación de políticas de prevención de drogas y accidentabilidad y difusión de materiales educativos sobre consumo de drogas.

#### 4.8.5 Oficina de Protección de Derechos de la infancia

1) Señale los Programas o Proyectos ejecutados durante el año 2006, indicando el principal objetivo, localización (lugar de desarrollo programa), monto (costo programa), cobertura geográfica (territorio o UV afectadas) y número de beneficiarios.

NOMBRE PROGRAMA	OBJETIVO	LOCALIZACION	MONTO (M\$)	COBERTURA GEOGRAFICA	BENEFICIARIOS
OPD Peñalolén	Facilitar el desarrollo de sistemas locales de protección de derechos de la infancia en la comuna de Peñalolén	Ictinos 1626	16,525,63 2 Aporte Municipal	comunal	4800

2) Señale los proyectos postulados por su unidad durante el año 2006, indicando su fuente de financiamiento, monto, fecha de postulación y resultado obtenido hasta la fecha (marcar con una cruz).

NOMBRE PROYECTO	FUENTE FINANCIAMIENTO	FECHA POSTULACION	MONTO (M\$)	RESULTADO OBTENIDO
				APROBADO
PIF Peñalolén	SENAME	mayo, 2006	44 plazas mensuales a 3,08 US\$ (10.370)	X
OPD Peñalolén	SENAME	Febrero de 2006	4800 plazas mensuales a 0,83 US\$ (10.370)	X

3) Indique los convenios suscritos durante el año 2006 con organismos externos, indicando su vigencia (fecha inicio y término) y el tipo de cooperación (objetivo).

ORGANISMO	VIGENCIA		TIPO DE COOPERACION
	INICIO	TERMINO	
SENAME	marzo de 2006	marzo de 2009	Subvención, 41.314.000
SENAME	Junio de 2006	hasta nueva licitación en diciembre de 2006	Subvención, 1.300.000 aprox



- 4) Señale los principales logros de su unidad durante el año 2006.
- a) Realización de Minga de los niños en el campamento Nazur. Proceso donde participaron mas de 800 familias
  - b) N° de beneficiados en protección: 443 niños y niñas (enero a junio)
  - c) N° de beneficiados en gestión comunitaria: 3.998/ 1,027 hombres, 2,971 mujeres (enero a junio)
  - d) Conformación del comité local para la elaboración de infancia (primera reunión)
  - e) Acuerdos de colaboración con Red de infancia Peñalolén
  - f) Primer cabildo de infancia 142 asistentes y sistematización realizada
  - g) Se cubren las 44 plazas de atención en fortalecimiento familiar en la primera semana de funcionamiento
  - h) Coordinación y ejecución de actividades recreativas de verano, en un enfoque de Derecho, coordinados con Deporte y Red de Infancia
  - i) Contraparte técnica para el diagnóstico de la situación de infancia de la comuna, en proceso final.
  - j) certificación formal de 146 personas en distintos ámbitos de protección y promoción de derechos de la infancia.
  - k) Seminario Por el Buen Trato, para 150 dirigentes sociales de la comuna
  - l) Participación activa de agrupación de niños y niñas de Peñalolén en campaña nacional por el buen trato infantil
  - m) Escuela de Verano (Talleres comunitarios en escuela 171) desde el programa de Fortalecimiento Familiar, territorio Lo Hermida
  - n) 4 talleres grupales con Familias del programa PIF
  - o) 6 talleres socioeducativos con los grupos familiares PIF en los territorios
  - p) 16 egresos de familias PIF a dicho programa, cubriendo inmediatamente las plazas (44)
- 5) Indique otros servicios relacionados con su Unidad durante el año 2006.
- a) Apoyo en alcalde en tu barrio en diálogo con apoderados de jardines infantiles
  - b) Evaluación y asesoría técnica en Fondos concursables. Difusión de dicha instancia
  - c) Participación activa en elaboración y proceso de Mesa intersectorial de fortalecimiento escolar (MIFE)
  - d) Capacitación en enfoque de Derechos a Monitores de Colonias de Invierno y voluntarios de Crearte
  - e) Participación OPD y PIF en Mesas Barriales de Lo Hermida y La Faena
  - f) PIF dicta curso de Colectivos infanto juveniles en Foro de educadores sociales (Brasil, Uruguay, Argentina y Chile)
  - g) Participación Jefa OPD en primer coloquio Regional Los derechos de los niños y las grandes ciudades del mercosur y países asociados, Argentina.

#### **4.8.6 Centro de la Mujer**

- 1) Señale los principales logros de su unidad durante el año 2006.
- a) Realización de la primera EXPOMUJER en el marco de las celebraciones del Día Internacional de la Mujer, Asistieron 300 mujeres y hubo 15 expositoras de la comuna de productos y servicios relacionados a la MUJER.

- b) En el segundo semestre se realizó la campaña "por el Buen trato". Se realizó también la firma de carta de compromiso para erradicar la violencia, mediante iniciativas de ley y agilización que éstas demanden en sus respectivas áreas de competencias. En dicha ceremonia se contó con la presencia de la Ministra y subsecretaria de SERNAM, alcaldesa subrogante y diputados de la república.

#### **AREA ATENCION**

- c) Han ingresado al CM 185 Mujeres con problemas de VIF ya sea física, sexual, psicológica o económica.
- d) A estas mujeres se les ha brindado 473 atenciones ya sea, legales, psicológicas, sociales o grupales.
- e) Se han realizado 48 acciones legales ante Tribunales de Familia y Fiscalía Local, el 100% de ellas fueron acogidas. Estas acciones consisten en: - Asesoría y Apoyo en Denuncias por VIF, - Solicitudes de medidas de protección para mujeres en situaciones de riesgo, - Elaboración de medios de prueba de VIF presentados a Tribunales y Fiscalía (Certificados de atención).
- f) Desarrollo de programa radial " Hablemos de Buen Trato", en Radio Encuentro todos los Lunes desde las 11:00 a las 12:00 hrs.
- g) Durante el año 2006 ingresaron al programa un total de 329 mujeres con problemas de VIF ya sea física, psicológica, sexual y/o económica. De este modo, durante el segundo semestre del año 2006 ingresaron 144 mujeres al Centro de la Mujer Peñalolén.
- h) Al total de mujeres ingresadas en el año, se les ha brindado 1186 atenciones ya sea, legales, psicológicas, sociales o grupales, presentándose en el segundo semestre un total de 713 atenciones. Hasta la fecha se han egresado 105 mujeres y se han realizado 22 seguimientos a mujeres que ya egresaron. La gran mayoría de estas mujeres fue egresada debido a la disminución de la violencia (en cantidad e intensidad), o bien porque la VIF no se ha vuelto a presentar.
- i) Se elaboraron 4 Informes Psicológicos y 3 Informes Sociales. Y se han realizado 25 acciones legales ante Tribunales de Familia y Fiscalía Local, el 100% de ellas fueron acogidas. Estas acciones consisten en: - Elaboración de medios de prueba de VIF presentados a Tribunales y Fiscalía (7 Certificados de atención) - 6 denuncias escritas - 8 Solicitudes de Medidas Cautelares para mujeres en situaciones de riesgo - 4 Informes legales solicitados por Tribunales.
- j) Durante el año se conformaron 4 Grupos de Acogida, y 2 Grupos de Autoestima Autonomía, donde uno de ellos todavía está desarrollándose; y el otro se conformó como Grupo de Autoayuda. La asistencia promedio a los Grupos de Acogida fue de 6 – 7 mujeres (donde la menor asistencia fue de 3 – 4, y la mayor fue de 9. Asimismo, el promedio de asistencia a los Grupos de Autonomía Autoestima fue de 6 mujeres. Desarrollo de espacio radial " Hablemos de Buen Trato", en Matinal "Arriba Peñalolén" que se realiza en Radio Encuentro todos los Lunes desde las 11:00 a las 12:00 hrs

#### **AREA PREVENCION**

- k) Se han capacitado a 246 personas en temas de Violencia Intrafamiliar a través del desarrollo de talleres con los siguientes contenidos: Aspectos psicosociales de la VIF, LEY VIF, Género y Violencia, Resolución alternativa de conflictos.
- l) La cobertura total en el área de prevención, durante el segundo semestre fue de 909 personas capacitadas, pertenecientes a organizaciones y redes públicas y privadas, monitoras adultas, monitoras/es jóvenes. En temáticas relacionadas con:

Aspectos psicosociales de la VIF, Ley de VIF, Género y Violencia, Resolución alternativa de conflictos, técnicas y herramientas para una acogida. Durante el año 2006 se capacitaron a 379 jóvenes en resolución alternativa de conflictos, se formaron a 130 monitores jóvenes en prevención de la violencia intrafamiliar. Se capacitaron a 300 mujeres de la sociedad civil en aspectos psicosociales de la vif, y se formaron a 24 monitoras en prevención de la violencia. Hacia las redes sociales se capacitaron a 350 personas de distintas organizaciones sociales e instituciones públicas.

2) Indique otros servicios relacionados con su Unidad durante el año 2006.

- a) Apoyo del equipo de profesionales del CM en situaciones de emergencia y riesgo al programa de Adultos Mayores, OPD y Consultorios de la comuna.
- b) Desarrollo de diagnóstico de VIF de la comuna de Peñalolén.
- c) Apoyo y trabajo con la RED VIF de Peñalolén.

#### 4.8.7 Discapacidad

1) Señale los Programas o Proyectos ejecutados durante el año 2006, indicando el principal objetivo, localización (lugar de desarrollo programa), monto (costo programa), cobertura geográfica (territorio o UV afectadas) y número de beneficiarios.

NOMBRE PROGRAMA	OBJETIVO	LOCALIZACION	MONTO (M\$)	COBERTURA GEOGRAFICA	BENEFICIARIOS
Programa de Discapacidad	Fomentar la participación de las personas con discapacidad mediante acciones que contemplen la autogestión, capacitación en manejos básico en rehabilitación y acciones que favorezcan el desarrollo personal a través de actividad recreativa, deportivas y culturales. Reactivar la red de la discapacidad de la comuna. Facilitar el acceso a la obtención de ayudas técnicas. Entregar información integral al entorno laboral y público en general de beneficios municipales y externos para personas con discapacidad.	COMUNAL	35	COMUNAL	500

2) Señale los principales logros de su unidad durante el año 2006.

- a) Aumentamos la cantidad de beneficiarios y disminuimos los plazos de espera para los casos postulados a Fonadis por ayudas técnicas
- b) Aumento en la cobertura de atención en el programa de rehabilitación, tanto en niños como en adultos en el Centro Comunitario de Rehabilitación CCR

- c) Afiatar un grupo profesional para la atención del discapacitado
  - d) Se implementaron las atenciones domiciliarias atendiendo, pesquisando y evaluando diversos casos para su posterior ingreso a CCR
  - e) Ser un referente para otras comunales del trabajo que realiza Peñalolén, lo que se traduce en una de las oficinas de la discapacidad mejor evaluadas
  - f) Atención de alumnos en práctica en áreas de Psicología, Terapia Ocupacional, Kinesiología, Fonoaudiología, Nutricionista y Profesores en el CCR para la atención de usuarios del centro
  - g) Apoyo psicológico tanto individual como familiar
  - h) Mayor participación en foros, reuniones y encuentros, transformándonos en un ente activo en los cambios referentes al tema de Discapacidad
- 3) Indique otros servicios relacionados con su Unidad durante el año 2006.
- a) Apoyamos en el traslado de personas con y/o sin discapacidad, imposibilitados de desplazarse por si solos, a los diferentes centros de salud de la comuna y fuera de esta.
  - b) Se ha logrado lazos estratégicos con otros organismos, a saber Instituto Nacional de Rehabilitación Pedro Aguirre Cerda, Universidad de Santiago de Chile, Universidad Adolfo Ibáñez y Centros de Salud de la Comuna
  - c) Activamos la Red de las Discapacidad con el fin de formar el Consejo Comunal de la Discapacidad en Peñalolén
  - d) Se ha incorporado el CCR a la Red de Derivación Psicológica y Psiquiátrica

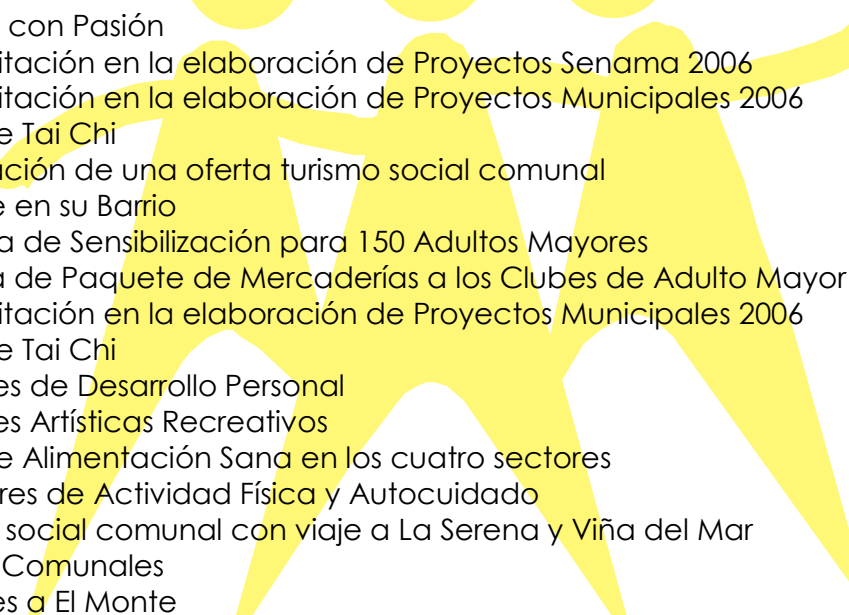
#### 4.8.8 Adulto Mayor

- 1) Señale los Programas o Proyectos ejecutados durante el año 2006, indicando el principal objetivo, localización (lugar de desarrollo programa), monto (costo programa), cobertura geográfica (territorio o UV afectadas) y número de beneficiarios.

NOMBRE PROGRAMA	OBJETIVO	LOCALIZACION	MONTO (M\$)	COBERTURA GEOGRAFICA	BENEFICIARIOS
programa adulto mayor	Desarrollar una oferta de servicios culturales para el Adulto Mayor	toda Comuna	30.000.000	4 Sectores	400
	expo y concurso recuperación de la cocina tradicional	toda Comuna		4 Sectores	150
	apoyar el desarrollo de las organizaciones y fomentar la asociatividad, aumentar el número de personas participantes en organizaciones	toda Comuna		4 Sectores	4000
	Ejecutar plan de turismo social dirigido al Adulto Mayor	toda Comuna		4 Sectores	1000

NOMBRE PROGRAMA	OBJETIVO	LOCALIZACION	MONTO (M\$)	COBERTURA GEOGRAFICA	BENEFICIARIOS
	Fortalecer la vida comunitaria de las organizaciones del adulto mayor, mediante la realización de talleres recreativos y motivacionales	toda Comuna		4 Sectores	91 Organizaciones
	Celebrar los hitos mas relevantes de la vida organizacional del adulto mayor	toda Comuna		4 Sectores	10 Organizaciones

2) Señale los principales logros de su unidad durante el año 2006.

- 
- a) Verano con Pasión
  - b) Capacitación en la elaboración de Proyectos Senama 2006
  - c) Capacitación en la elaboración de Proyectos Municipales 2006
  - d) Taller de Tai Chi
  - e) Elaboración de una oferta turismo social comunal
  - f) Alcalde en su Barrio
  - g) Jornada de Sensibilización para 150 Adultos Mayores
  - h) Entrega de Paquete de Mercaderías a los Clubes de Adulto Mayor
  - i) Capacitación en la elaboración de Proyectos Municipales 2006
  - j) Taller de Tai Chi
  - k) 8 Talleres de Desarrollo Personal
  - l) 5 Talleres Artísticas Recreativos
  - m) Taller de Alimentación Sana en los cuatro sectores
  - n) 11 Talleres de Actividad Física y Autocuidado
  - o) Turismo social comunal con viaje a La Serena y Viña del Mar
  - p) 20 Tour Comunales
  - q) 20 Viajes a El Monte

#### 4.8.9 Asistencia Social

1) Señale los Programas o Proyectos ejecutados durante el año 2006, indicando el principal objetivo, localización (lugar de desarrollo programa), monto (costo programa), cobertura geográfica (territorio o UV afectadas) y numero de beneficiarios.

NOMBRE PROGRAMA	OBJETIVO	LOCALIZACION	MONTO (M\$)	COBERTURA GEOGRAFICA	BENEFICIARIOS
<b>ASISTENCIA SOCIAL Y OFICINA ATENCION DE PUBLICO</b>	Canalizar la oferta e servicios y productos de los que dispone la Unidad de Asistencia Social hacia la población	<b>COMUNAL</b>	<b>70.000.-</b>	<b>COMUNAL</b>	
ENERO					567
FEBRERO					344
MARZO					453

NOMBRE PROGRAMA	OBJETIVO	LOCALIZACION	MONTO (M\$)	COBERTURA GEOGRAFICA	BENEFICIARIOS
ABRIL					613
MAYO					731
JUNIO					621
JULIO					613
AGOSTO					979
SEPTIEMBRE					689
OCTUBRE					689
NOVIEMBRE					508
DICIEMBRE					508
<b>TOTAL BENEFICIARIO</b>					7.315

2) Señale los principales logros de su unidad durante el año 2006.

a) Autocapacitación hecha por las mismas funcionarias de la Dideco a sus compañeras de trabajo del área Atención Social de Público.

**Materias:**

b) Capacitación en subsidios único familiar, pensiones asistenciales, SAP (Subsidio del agua potable) Programa Puente y servicios integrados de los programas sociales de atención de público.

3) Indique otros servicios relacionados con su Unidad durante el año 2006.

a) Coordinación con la Red de salud y educación

**4.8.10 Delegación San Luis**

1) Señale los proyectos postulados por su unidad durante el año 2006, indicando su fuente de financiamiento, monto, fecha de postulación y resultado obtenido hasta la fecha (marcar con una cruz).

NOMBRE PROYECTO	FUENTE FINANCIAMIENTO	FECHA POSTULACION	MONTO (M\$)	RESULTADO OBTENIDO
				APROBADO
Construcción área verde en Avda. Central entre Principal y Nevado Tres Cruces y equipamiento área verde Avda. Los Mares entre peatones 4 y Petaones 5. Unidad Vecinal N°25. Sector San Luis.	PMU	Jul-06	12.770	Sí

- 2) Señale los principales logros de su unidad durante el año 2006.
- Mejoramiento de la infraestructura de la oficina Municipal
  - Reforzamiento del equipo con la llegada de 2 nuevas personas a honorarios (por día completo y medio día) y de 2 alumnas en práctica
  - Mejoramiento de la infraestructura de la oficina Municipal (Pintado de muros, arreglo de reja y portón, colocación de césped)
  - Mesa del Deporte instalada
  - Mejoramiento infraestructura módulos de San Luis con Los Talladores
  - Mesa de trabajo con los integrantes del Consejo Escolar del Centro Educacional Eduardo de la Barra
  - 1 REP en funcionamiento (Las Torres, entre los Mares y Principal)
  - Semana de San Luis con asistencia de 3000 personas
- 3) Señale otros servicios relacionados con su unidad durante el año 2006.
- Atención de audiencias por delegado
  - Atención de Vivienda
  - Pago de derechos Municipales de aseo

#### 4.8.11 Bibliotecas

- 1) Indique el número de usuarios de las bibliotecas municipales durante el año 2006,

Mes	Biblioteca Grecia		Biblioteca San Luis		Biblioteca Peñalolén Alto		Biblioteca La Faena	
	Estudiantes	Adultos	Estudiantes	Adultos	Estudiantes	Adultos	Estudiantes	Adultos
Julio	336	99	625	138	121	90	1034	546
Agosto	382	171	540	62	188	73	1679	810
Septiembre	242	176	384	28	111	55	1088	700
Octubre	309	207	491	29	126	74	1100	900
Noviembre	310	158	271	31	277	84	800	550
Diciembre	295	272	173	50	119	69	383	246

- 2) Señale el número de lectores atendidos para domicilio en las bibliotecas municipales durante el año 2006.

Biblioteca	Estudiantes	Adultos	Total
Biblioteca Grecia	681	606	1287
Biblioteca San Luis	896	85	981
Biblioteca Peñalolén Alto	398	318	716
Biblioteca La Faena	1050	820	1870
TOTAL	1975	1829	3804

3) Indique el tipo y volumen de material en bibliotecas municipales actual.

Tipo de material	Biblioteca Grecia	Biblioteca San Luis	Biblioteca Peñalolén Alto	Biblioteca	Total
				La Faena	
Enciclopedia y Diccionarios	584	91	81	292	1048
Textos Temáticos	4346	744	35	799	5924
Literatura	5459	1001	250	1479	8189
Historia y Geografía	1104	70	3	18	1195
Total títulos Bibliográficos	11493	1906	369	2588	16356
Folletos	109	100	0	2590	2799

4) Señale el número de socios vigentes en las bibliotecas municipales año 2006.

Biblioteca	Estudiantes	Adultos	Total
Biblioteca Grecia	498	499	997
Biblioteca San Luis	280	290	570
Biblioteca Peñalolén Alto	205	225	430
Biblioteca La Faena	190	230	420
TOTAL	1173	1244	2417



## 4.9 DIRECCIÓN DE TRÁNSITO

1) Señale los Programas o Proyectos ejecutados durante el año 2006, indicando el principal objetivo, localización (lugar de desarrollo programa), monto (costo programa), cobertura geográfica (territorio o UV afectadas) y numero de beneficiarios.

NOMBRE PROGRAMA	OBJETIVO	LOCALIZACION	MONTO (M\$)	COBERTURA GEOGRAFICA	BENEFICIARIOS
Mejoramientos Viales (Unidad TECNICA)	Bacheo en Calles y Pasajes, de la comuna	Vías principales y secundarias de la comuna	22.811.759	Toda la comuna	Todas las vías de la comuna
Mantenición de Reduc.Velocidad (Unidad TECNICA)	Instalación y manutención de Resaltos Reductores de velocidad	Vías principales y secundarias de la comuna	3.230.084	Toda la comuna	Todas las vías de la comuna
Mantenion Señalización Vial (Unidad Técnica)	Instalación y Mantenición de la Señalización Vertical en la comuna	Vías principales y secundarias de la comuna	13.526.095	Toda la comuna	Todas las vías de la comuna
Mantenion Demarcacion Vial (Unidad Tecnica)	Demarcación de la Señalización Horizontal en la comuna	Vías principales y secundarias de la comuna	15.941.360	Toda la comuna	Todas las vías de la comuna
Proyecto >Unidad de Negocios	Atención preferencial a Empresas de venta de automoviles	Peñalolén	12.000.000	Región metropolitana	Contribuyentes de Permisos de Circulación
Proyecto pago INTERNET	Atención de pago e impresión de Permisos de Circulación por Internet	Todo el país	3.000.000	Lo que permita la plataforma de pago Internet	Contribuyentes de Permisos de Circulación
Renovación Permisos de Circulación vehículos particulares	Cubrir todos los sectores de la comuna con modulos de atención de público	Peñalolén	40.000.000	Toda la comuna	Contribuyentes de Permisos de Circulación

2) Indique los convenios suscritos durante el año 2006 con organismos externos, indicando su vigencia (fecha inicio y término) y el tipo de cooperación (objetivo).

ORGANISMO	VIGENCIA		TIPO DE COOPERACION
	INICIO	TERMINO	
Auter S.A.	01-11-2005	01-11-2007	Instalación y Mantenición de Semáforos de la comuna
SERCOM S.A	02-11-2004	02-11-2006	Emisión de Licencias de Conducir con Fotografía digital
PETRINOVIC y CIA LTDA	02-01-2004	31-12-2006	Servicio de Mantenición Mensual de Gabinete Psicotécnico
SERVICIO DE REGISTRO CIVIL E IDENTIFICACIÓN	20-04-2000	INDEFINIDO	Emisión de Certificados de Antecedentes de Conductor

3) Señale los principales logros de su unidad durante el año 2006.

- a) Gestión para la ejecución de apertura de Av. Los Presidentes con Av. Americo Vespucio (UT)
- b) Gestión para la ejecución de apertura de Sanchez Fontecilla entre Av. Las Parcelas y Av. Jose Arrieta (UT)
- c) Puesta en marcha reversibilidad de Av. San Luís entre Av. Tobalaba con Los Cerezos. (UT)
- d) Puesta en marcha de semaforo en Av. Quilin con Mar Tirreno. (UT)
- e) Consolidación de la Unidad de Negocios (PC)
- f) Levantamiento de unidad de pago de Permiso de Circulación en INTERNET (PC)
- g) Aumentar la cobertura de atención, entregado una atención expedita y ágil, permitiendo disminuir los tiempos de espera a los usuarios. (LIC)

4) Indique otros servicios relacionados con su unidad durante el año 2006.

- a) adquisición de Radar de velocidad 29 de diciembre de 2006, por un monto de \$5.593.000.-

5) Datos

5.1 Indicar el número de permisos de circulación otorgados durante el 1° Semestre del 2006.

Tipo Vehiculo	Cantidad	Total a Pagar
AUTOMOVIL	24.859	1.313.605.246
CAMIONETA	4.440	233.571.626
CAMION	809	43.998.260
ST.WAGON	5.791	673.485.910
SP.WAGON	21	3.517.453
FURGON	1.750	69.595.196
CASA RODANTE	3	47.262
TODO TERRENO	1.086	114.307.987
JEEP CORTO	56	4.690.906
JEEP LARGO	5	560.572
MOTO	551	7.850.131
BUS	275	8.245.142
MINIBUS ESCOLAR	302	9.132.743
REMOLQUE	7	398.014
TRACTO-CAMION	21	901.669
SEMIREMOLQUE	37	1.637.054
AMBULANCIA	16	2.304.305
BICIMOTO	2	118.681
CARRO DE ARRASTRE	156	2.275.466
GRUA	6	91.852

Tipo Vehiculo	Cantidad	Total a Pagar
RETROEXCAVADORA	26	386.399
Bus Pullman	1	31.444
Motocicleta	1	15.754
Jeep American M.	4	132.987
MINIBUS PARTICULAR	203	11.482.765
MINIBUS TURISMO	92	2.823.049
FURGON FUNERARIO	4	454.561
Minibus	2	63.551
Station Wagon (S)	10	1.649.391
TAXI BASICO	838	23.532.308
TAXI COLECTIVO	230	6.578.901
TAXI TURISMO	4	108.144
Taxi EJUCUTIVO	146	4.286.027
otros	24	386.358
general	41.778	2.542.267.114

5.2 Señalar el número de licencias de conducir otorgadas durante el año 2006

MES	Especificación por clases										TOTAL
	A-1	A-2	A-3	A-4	A-5	B	C	D	E	F	
Enero	127	159	41	15	6	993	77	19		15	1452
Febrero	111	122	27	14	2	807	59	35	1	18	1196
Marzo	145	128	34	17	4	841	84	27		10	1290
Abril	89	93	30	14	4	631	44	32		7	944
Mayo	108	123	32	15	4	663	65	54		13	1077
Junio	92	101	25	12	1	620	54	21		10	936
Julio	113	116	24	10	12	641	60	35	0	20	1031
Agosto	95	105	27	13	3	773	84	14	0	13	1127
Septiembre	116	108	23	15	7	624	59	31	0	15	998
Octubre	127	125	30	12	2	736	89	55	1	19	1196
Noviembre	101	125	28	16	0	672	92	42	0	21	1097
Diciembre	98	117	25	14	8	702	83	28	0	11	1086
<b>TOTAL</b>	<b>1322</b>	<b>1422</b>	<b>346</b>	<b>167</b>	<b>53</b>	<b>8703</b>	<b>850</b>	<b>393</b>	<b>2</b>	<b>172</b>	<b>13430</b>

5.3 Indicar los recorridos de locomoción colectiva de la comuna (tienen su origen y atraviesan)

Línea	Nombre Línea	Recorrido	Terminal
108	Renca-El Parral	Av. San Luis-Av. Tobaraba-Av. Departamental-Av. Las Perdices	Av. Departamental N° 7916
111	Nuevo Amanecer-Huechuraba	Av. Las Perdices-Ramon Cruz-Sn.Francisco-Calle 1-Av. Tobaraba-Las Higueras-Volcan Llaima-Diagonal Las Torres-Av. Departamental-Los Soldadores-Providencia.	Las Perdices N° 6890

<b>Línea</b>	<b>Nombre Línea</b>	<b>Recorrido</b>	<b>Terminal</b>
132	Macul-Renca	Av.Las Perdices-Av. Departamental-Av. Tobalaba-Av. San Luis de Macul.	Av. Departamental N° 4232
133	Macul-Renca	Av. Departamental-Av. Tobalaba-Av. San Luis de Macul-A. Vespucio.	Av. Departamental N° 4232
209	Pudahuel-Peñalolén	Av. Grecia-Ramón Cruz-Av. Providencia-Santo Domingo-San Pablo	Antupiren 9500
210	Tobalaba-Maipu	Llanura-Av. Alejandro Sepúlveda-Av. Tobalaba-Av. Providencia-Av. Pajaritos	Llanura/La Frontera
211	Peñalolén-Maipu	Av. Grecia-Av. Tobalaba-Av. Providencia-Av. Lib. Gral. Bdo. O'Higgins-Estación Central-Maipú	Alvaro Casanova / Av. Grecia
212	Maipu-Ñuñoa	Diagonal Las Torres-Las Perdices-Las Parcelas-Av. Tobalaba-Av. Grecia-Lo Plaza-Av. Irarrázaval-Av. Vicuña Mackenna- Av. Lib. Gral. Bdo. O'Higgins-Av. Pajaritos.	Las Perdices/Los Baqueanos
216	Maipu-Ñuñoa	Diagonal Las Torres-Las Perdices-Las Parcelas-Av. Tobalaba-Av. Grecia-Lo Plaza-Av. Irarrázaval-Av. Vicuña Mackenna- Av. Lib. Gral. Bdo. O'Higgins-Av. Pajaritos.	Las Perdices/Los Baqueanos
217	Maipu-Ñuñoa	DConquistador, Tinajas, Cam Rinconada, Pajaritos, Alameda, Vicuna Mackenna, Irarrazaval, Monckeberg, Grecia, Parcelas, Perdices	Las Perdices/Los Baqueanos
218	Maipu-Ñuñoa	Diagonal Las Torres-Las Perdices-Las Parcelas-Av. Tobalaba-Av. Grecia-Lo Plaza-Av. Irarrázaval-Av. Vicuña Mackenna- Av. Lib. Gral. Bdo. O'Higgins-Av. Pajaritos.	Las Perdices/Los Baqueanos
219	Pudahuel-Peñalolén	Av. Grecia-Av. Tobalaba-José Pedro Alessandri-Bilbao-Av. Providencia-Santo Domingo-Pudahuel	Antupiren 9500
221	V.Alianza-Peñalolén	Las Parcelas, Tobalaba, Jose Arrieta, Diagonal Oriente, Los Leones, Providencia, Santo Domingo, Andes, Vicuna Rozas, Lo Prado, San Francisco	Queb. Umallani N° 983
242	C.Navia-Río Claro	Baqueanos, Diag Las Torres, Jorge Alessandri, Talinay, Mamina, Ossandon, Principe de Gales, Tomas Moro, Apoquindo	Queb, Umallani N° 983
246	Peñalolen-C. Navia	El Parral-El Valle-Av. Américo Vespucio-Pza. Egaña-Av. Providencia-Cerro Navia.	Lago Riñihue
247	Cerro Navia-Peñalolén	Av. Grecia-Av. Tobalaba-Sánchez Fontecilla-La Reina-Cerro Navia	Circunvalacion
315	El Cortijo-Las Parcelas	Las Parcelas, Tobalaba, Perez Rosales, Tomas Moro, Apoquindo, Providencia	Río Claro No 1141
316	Huechuraba-Las Parcelas	Río Claro-Las Parcelas-Av. Grecia-Rotonda-Salvador-Huechuraba	R. Claro/J. Arrieta
318	Peñalolén-Quilicura	Río Claro-Las Parcelas-Av. Grecia-Plaza Egaña-Av. Irarrázabal-Diez de Julio-San Diego-Av. Independencia-Quilicura.	Av, Grecia/ Alvaro Casanova

<b>Línea</b>	<b>Nombre Línea</b>	<b>Recorrido</b>	<b>Terminal</b>
335	Peñalolén–Cerrillos	Las Parcelas, Av Oriental, Javiere Carrera, Irarrazaval, Portugal, Alameda	Av. El Parque N° 1360
337	Peñalolén–Est. Central	Río Claro–Las Parcelas–Av. Tobalaba–Av. Grecia–Pza. Egaña–Est. Central–Maipú	Río Claro No 1087
364	Pudahuel–Las Torres	Jardin Alto, Tobalaba, San Luis, San Vicente, Ramon Cruz, Ignacio Carrera, Grecia, Salvador, Alameda	Av. Departamental N° 4232
390	Centro–Peñalolén	Av Las Torres, Tobalaba, Grecia, Vicuna Mackenna, Alameda,	Circunvalacion
392	Poblacion Davila - Penalolen	Caracas, Sepulveda, Vespucio, Irarrazaval, Portugal, Alameda,	Circunvalacion
406	Penalolen - Quinta Normal	Las Perdices–Las Torres–Las Parcelas–Av. Tobalaba–Av. José Arrieta–Av. Ossa–Av. Vicuña Mackenna– Av. Lib. Gral. Bdo. O'Higgins–Cerro Navia	Las Perdices N° 983
407	Peñalolén–Las Rejas	Río Claro–Las Parcelas–Av. Grecia–Las Rejas–Lo Prado	Río Claro N° 1087
411	Quilicura - Penalolen	Diagonal Las Torres, Jose Arrieta, Vespucio, Bilbao, Salvador, Providencia	A.Casanova / Av. Grecia
433	Penalolen - Villa Versalles	Diag Las Torres, Valle Hermoso, Arrieta, Javiere Carrera, Irarrazaval, Vicuna Mackenna, Alameda	Río Claro N° 1141
600	Montijo–Ñuñoa	Los Presidentes–Alejandro Sepúlveda–Av. Tobalaba–Av. Grecia–Av. Matta–Las Rejas–Lo Prado	Los Presidentes/ Afluente
601	Lo Sierra–Peñalolén	Diagonal Las Torres–Río Claro–Las Parcelas–Av. Grecia–Rodrigo de Araya–Franklin–Lo Valledor–Lo Espejo	Diagonal Las Torres/Los Baqueanos
607	Renca–El Parral	Av. Tobalaba–Av. Irarrazaval–Av. Salvador–Av. Providencia–Renca	Los Presidentes N° 6318
618	Tobalaba–Maipú	El Valle–Altiplano–Ictinos–H. Diputada Laura Rodríguez–Av. Tobalaba–Av. Providencia–Maipú	Llanura N° 6150
619	Maipú–Lo Hermida	Los Presidentes–Venezuela–Alejandro Sepúlveda–Av. Tobalaba–Av. Grecia–Av. Matta–Blanco Encalada–Rinconada–Chena	El Parque N° 1360
634	Peñalolén–Av. Matta	Río Claro–Av. Grecia–Av. Matta–Cerrillos	A. Casanoca / Av. Grecia
643	Cerrillos–Lo Hermida	Rotonda Grecia–Lo Hermida–Llanura–Altiplano–El Valle	Los Presidentes N° 6684
673	La Pincoya–Las Parcelas	Medía Luna–Las Parcelas–Av. Tobalaba–Sánchez Fontecilla–La Reina–Recoleta–La Pincoya	R. Claro Frte, S. Corvalan
691	Peñalolén–Av. Matta	Río Claro–Av. Grecia–Av. Matta–Cerrillos	A. Casanoca / Av. Grecia
705	Peñalolén–Maipú	Arroyuelos–Av. Las Parcelas–Av. Tobalaba–Av. Grecia – Rotonda– Av. A. Vespucio– Maipú.	A. Casanoca / Av. Grecia
707	Q. Normal–Peñalolén	Salomon Corvalan– Río Claro– Av. Grecia–Rotonda– Av. Vespucio– Av. Departamental.	A. Casanoca / Av. Grecia

Línea	Nombre Línea	Recorrido	Terminal
708	Q. Normal-Peñalolén	Salomon Corvalan-Río Claro-Av. Las Parcelas-Av.Tobalaba- Av.Grecia – Rotonda- Av. A.Vespucio-G.Velasquez.	A. Casanoca / Av. Grecia
711	Lo Hermida-Maipu	Lo Hermida-Av. Tobalaba-Av. Jose Arrieta-Jorge Alessandri-Talinay-Laura Rodriguez	A. Casanoca / Av. Grecia

### 5.3.1 Indicar los recorridos de taxis colectivos de la comuna

Línea	Nombre Línea	Recorrido	Terminal
2011-2012	TransSermuz	<b>Ida:</b> (paradero)Los Cerezos-San Luis-Tobalaba-Quebrada de Macul-(rotacion)Tobalaba-Quilin oriente(rotacion las pircas)Quilin(rotacion portal de la viña)Tobalaba-Las Torres-Los Parrones-San Luis-A. Vespucio-La Florida. <b>Regreso:</b> A. Vespucio-San Luis-Los Cerezos (paradero)	Los Cerezos 6236
2017	Línea 24	<b>Ida-Regreso:</b> Alvaro Casanova-Grecia-Pablo Neruda-Orlando Letelier-Los Azules-Orlando Letelier-Las Perdices-Río Claro-Av. Grecia-Tobalaba-Las Torres-Nevaldo Incahuasi-Quilin-Sanchez Fontecilla-Los Presidentes-Caracas-Sepulveda	Ramon Carnicer 6851
905	Transgupesa	<b>Ida-Regreso:</b> La Cordinadora-Los Azules-Orlando Letelier-Río Claro-Grecia-Tobalaba-Alejandro Sepúlveda-Grecia-Rotonda	La Coordinadora con Victor Jara
2007	Grecia 21	<b>Ida-Regreso:</b> Antupiren-Trece Oriente-El Valle-Sanchez Fontecilla-Grecia-Rotonda-Al centro	Antupiren N° 9700

### 5.4 Señalar los cruces señalizados y el tipo de señalética que existe. Detallar el tipo de semaforización

N° Cruce	VIA N-S	VIA O-P	Tipo De Señalética
1	ACUEDUCTO	GRECIA	SEMAFORO
2	AMERICO VESPUCIO	SAN LUIS	SEMAFORO
3	LOS MOLINEROS	JOSE ARRIETA	SEMAFORO
4	BRAMANTES	JOSE ARRIETA	SEMAFORO
5	AMANECER	LAS PARCELAS	SEMAFORO
6	CARACAS	EL VALLE	SEMAFORO
7	CONSISTORIAL	GRECIA	SEMAFORO
8	CONSISTORIAL	LAS PARCELAS	SEMAFORO
9	CONSISTORIAL	JOSE ARRIETA	SEMAFORO
10	CONSISTORIAL	ANTUPIREN	SEMAFORO

Nº Cruce	VIA N-S	VIA O-P	Tipo De Señalética
11	CONSISTORIAL	QUILIN	SEMAFORO
12	CRUZ ALMEYDA	ORIENTAL	SEMAFORO
13	DIEGO ROJAS	JOSE ARRIETA	SEMAFORO
14	ICTINOS	ORIENTAL	SEMAFORO
15	ICTINOS	GRECIA	SEMAFORO
16	ICTINOS	LAURA RODRIGUEZ	SEMAFORO
17	LA CAPILLA	JOSE ARRIETA	SEMAFORO
18	LOS MOLINEROS	GRECIA	SEMAFORO
19	LOS MOLINEROS	ORIENTAL	SEMAFORO
20	PRINCIPAL	SAN LUIS	SEMAFORO
21	QUILIN	COLEG.P.DE VALDIVIA	SEMAFORO
22	RIO CLARO	LAS PARCELAS	SEMAFORO
23	ROSSELOT	LAS PARCELAS	SEMAFORO
24	TOBALABA	SUPERM. STA. ISABEL	SEMAFORO
25	TOBALABA	JOSE ARRIETA	SEMAFORO
26	TOBALABA	ORIENTAL	SEMAFORO
27	TOBALABA	GRECIA	SEMAFORO
28	TOBALABA	QUILIN	SEMAFORO
29	TOBALABA	CAMILO MOR	SEMAFORO
30	TOBALABA	SAN LUIS	SEMAFORO
31	TOBALABA	LAS TORRES	SEMAFORO
32	VESPUCIO SUR	ROTONDA GRECIA	SEMAFORO
33	APACHES	GRECIA	BALIZA PEATONAL
34	CALLE 11	ORIENTAL	BALIZA PEATONAL
35	CALLE 400	SAN LUIS	BALIZA PEATONAL
36	CUENCA	GRECIA	BALIZA PEATONAL
37	EL DELTA	GRECIA	BALIZA PEATONAL
38	FRATERNIDAD	GRECIA	BALIZA PEATONAL
39	HOJAS SECAS	SAN LUIS	BALIZA PEATONAL
40	LAS TORRES	HOSPITAL CRS	BALIZA PEATONAL
41	LOS TALLADORES	DEPARTAMENTAL	BALIZA PEATONAL
42	TOBALABA	PADRE HURTADO	BALIZA PEATONAL
43	CONSISTORIAL	LOS PRESIDENTES	SEMAFORO
44	QUILIN	MAR TIRRENO	SEMAFORO
45	ANTUPIREN	EL ACUEDUCTO	SEMAFORO
46	GRECIA	PJE. 444	BALIZA PEATONAL
47	QUILIN	AMERICO VESPUCIO	BALIZA PEATONAL
48	SUPERM. LIDER QUILIN	AMERICO VESPUCIO	BALIZA PEATONAL
49	GRECIA	SUPERM. STA. ISABEL	BALIZA PEATONAL
50	TOBALABA	QUEBRADA DE MACUL	SEMAFORO
51	LOS ORIENTALES	EGAÑA	SEMAFORO
52	SANCHEZ FONTECILLA	LAS PARCELAS	SEMAFORO
53	SANCHEZ FONTECILLA	LOS PRESIDENTES	SEMAFORO
54	GRECIA	SANCHEZ FONTECILLA	SEMAFORO
55	TOBALABA	AL LLEGAR A A. ARRIETA	SEMAFORO PEATONAL
56	LAS CEPAS	SAN LUIS	SEMAFORO
57	LOS ARRIEROS	LAS TORRES	BALIZA PEATONAL
58	GRECIA	MUNICIPALIDAD	BALIZA PEATONAL

Nº Cruce	VIA N-S	VIA O-P	Tipo De Señalética
59	LAS PARCELAS	QUEBRADA DE VITOR	BALIZA PEATONAL
60	SAN LUIS	LOS ARRIEROS	BALIZA PEATONAL
61	TOBALABA	EL CHUNCHO	BALIZA PEATONAL
62	GRECIA	PASAJE 16	BALIZA PEATONAL
63	GRECIA	PJE. QUECHUA	BALIZA PEATONAL
64	LAS PARCELAS	FRENTE AL 8536	BALIZA PEATONAL
65	TOBALABA	LOS PRESIDENTES	SEMAFORO

5.5 Indicar el número de reductores de velocidad existentes y nuevos por unidad vecinal.

U.V.	Nº Existentes
1	11
2	5
3	2
4	1
5	8
6	2
10	10
11	2
13	2
14	4
15	2
16	1
18	6
19	7
20	4
21	6
22	3
23	4
24	2
25	2
26	4
27	1
28	6
29	42
30	11
31	1

5.6 Identificar los cruces conflictivos en cuanto a : atochamiento vehicular, accidentes de tránsito y/o radios de giro.

Nº Crece	VIA N-S	VIA O-P	Tipo de Conflicto	Solución
1	6 ORIENTE	2 SUR	ACCIDENTE TRANSITO	Se reparó el pavimento
2	CUENCA	A. SEPULVEDA	ACCIDENTE TRANSITO	Se reforzó la señalización
3	AMERICO VESPUCIO	ORIENTAL	ACCIDENTE TRANSITO	Se reforzó la señalización



4	CONSISTORIAL	Q. DE MACUL	ACCIDENTE TRANSITO	Se reforzó la señalización vertical y horizontal
5	EGAÑA	LOS GUINDOS	ACCIDENTE TRANSITO	Se reparó el pavimento
6	EGAÑA	ALONSO DE BERRIOS	ACCIDENTE TRANSITO	Se reparó el pavimento
7	GRECIA	ACUEDUCTO	ACCIDENTE TRANSITO	Se reforzó la señalización
8	GRECIA	CONSISTORIAL	ACCIDENTE TRANSITO	Se reforzó la señalización
9	GRECIA	EGAÑA	ACCIDENTE TRANSITO	Se reforzó la señalización
10	LAS PARCELAS	Q. DE CAMARONES	ACCIDENTE TRANSITO	Se reparó el pavimento
11	GRECIA	AMANECER	ACCIDENTE TRANSITO	Se reforzó la señalización
12	GRECIA	CALLE NUEVA	ACCIDENTE TRANSITO	Se reforzó la señalización
13	GRECIA	LAGO ROSELOTT	ACCIDENTE TRANSITO	Se reforzó la señalización
14	LOS MOLINEROS	LOS GUINDOS	ACCIDENTE TRANSITO	Se reforzó la señalización
15	ORIENTAL	MANUEL CARVALLO	ACCIDENTE TRANSITO	Se reforzó la señalización
16	QUILIN	COLEGIO P.DE VALDIVIA	ACCIDENTE TRANSITO	Se modificó acceso
17	TOBALABA	QUILIN	ACCIDENTE TRANSITO	Se instaló un Arco con Luminaria tipo Led con mayor cobertura de Visión
18	CONSISTORIAL	QUEBRADA DE MACUL	ACCIDENTE TRANSITO	Se instalaron tachas reflectantes

- Nota: 1) Los Accidentes de Tránsito, se contemplo con cruces con más de tres accidentes en la mista interseccion  
 2) Los Accidentes se contemplan entre los ultimos 3 años

## 4.10 DIRECCIÓN DE OBRAS MUNICIPALES

1) Señale los Programas o Proyectos ejecutados durante el año 2006, indicando el principal objetivo, localización (lugar de desarrollo programa), monto (costo programa), cobertura geográfica (territorio o UV afectadas) y número de beneficiarios.

NOMBRE PROGRAMA	OBJETIVO	LOCALIZACION	MONTO (M\$)	COBERTURA GEOGRAFICA	BENEFICIARIOS
Reparación de Sedes Sociales N° 1, 5, 7, 9, 11, 13, 15, 17, 18, 21, 27, 28 y 31.	Mejoramiento de Recintos	Diversos puntos de la Comuna	\$ 19.679.029	Comunal	12.450 pers.
Construcción Sede Social N° 1	Habilitar un recinto para desarrollar Actividades Comunitarias	Av. Las Torres esquina Quebrada de Aroma	\$ 17.350.076	U.V. N° 1	600 pers.
Construcción Sede Social N° 19	Habilitar un recinto para desarrollar Actividades Comunitarias	Av. El Valle N° 6505	\$ 16.530.858	U.V. N° 19	500 pers.
Diseño Construcción Camarines (Condominio Social Caracas)	Proporcionar las instalaciones adecuadas para el Ejercicio de Actividades Deportivas	Los Presidentes N° 6620	\$ 31.973.581	U.V. N° 19	4860 pers.
Construcción Canchas Sintéticas de Fútbolito Condominio Social Caracas	Proporcionar de Recinto Deportivo para el Ejercicio de Actividades Deportivas	Los Presidentes N° 6620	\$ 76.770.599	U.V. N° 19	4860 pers.
Pavimentación Asfáltica Pasajes N° 1 y N° 6 La Faena	Evitar la Polución Producida por Partículas de Polvo en Suspensión	Pjes N° 1 y N° 6 La Faena	\$ 21.926.000	U.V. N° 12	15.963 pers.
Mejoramiento con Material de Estabilizado Acceso Quebrada de Macul	Reparar Acceso a Quebrada para beneficiar el tránsito Vehicular y Peatonal	Acceso Quebrada Macul		U.V. N° 29	15.963 pers.
Construcción Sala Cuna "Ichuac"	Ampliar y Remodelar los actuales Recintos de la Sala Cuna	Los Matriceros N° 6335	\$ 49.999.000 (Financiamiento GORE) \$ 4.019.216 (Financiamiento Municipal)	U.V. N° 27	5.040 pers.

NOMBRE PROGRAMA	OBJETIVO	LOCALIZACION	MONTO (M\$)	COBERTURA GEOGRAFICA	BENEFICIARIOS
Normalización Servicios Sanitarios en Centro Cívico	Efectuar un Estudio Técnico como Proyecto para que el municipio licite la individualización de los actuales servicios sanitarios (cinco recintos) emplazados al interior del Centro Cívico de la I. Municipalidad de Peñalolén	Av. Grecia N° 8735	\$ 3.280.000		
Remodelación Dependencias Dirección de Desarrollo Comunitario	Remodelación de todos los Recintos de la Dirección de DIDECO	Av. Grecia N° 8735	\$ 27.457.409		
Serie de Precios Unitarios Para la Construcción y Reparación de Pavimentos y Obras complementarias en vías Públicas de la Comuna	Mejorar (Reparar y Reconstruir) el pavimento existente en la Comuna de Peñalolén	Sectorizado	\$ 70.006.000		

2) Señale los principales logros de su unidad durante el año 2006.

- a) Lograr coordinar las labores históricas del Departamento de Inspección, relativas a:
  - Informes de Patentes
  - Informes de respuestas a consultas efectuadas por el Juzgado de Policía Local
  - Informes de Denuncias
  - Informes de particulares
  - Permisos de Obra Menor (Permisos de Obra Menor de Letreros Publicitarios; Cierros de Calles y Pasajes a esto se suma la función adicional de I.T.O.
- b) Revisión Permisos y Recepciones en plazos establecidos por normativa. Esto implica mayores ingresos.
- c) Cobro de Derechos Municipales por Ley del Mono (Ley 19.537). Programa especial.
- d) Instalación de Nueva Unidad de Atención de Público. Consulta y Respuesta Profesional.
- e) Ha disminuido el número de reclamos por fallas en el Alumbrado Público en el Segundo Semestre del 2006, lo que ha significado la disminución en los valores mensuales a Chilectra.
- f) Implementación Digitalizado de Denuncias para seguimiento.

- g) Implementación Digitalizado de Catastro de Letreros Publicitarios.
  - h) Confección de Trípticos Informativos.
  - i) Consolidación de la gestión de Inspector Técnico de Obras (ITO) asegurando un control correcto y adecuado en las obras contratadas por el Municipio.
  - j) Implementación Digitalizada de los años 2004 y 2005 de Expedientes de Edificación y Urbanización (incluyendo sus resoluciones en Urbanismo).
  - k) Agilidad en la Revisión de Expedientes y Recepciones del año 2006 (10 días).
  - l) Mejorar el Control de Gestión Interna.
  - m) Comenzar a Entregar Certificados de Números Digitalizados.
  - n) Ingresos importantes en Arcas Municipales.
- 3) Indique otros servicios relacionados con su Unidad durante el año 2006.
- a) En relación a las denuncias desde el punto de vista de construcciones antirreglamentarias, sugerir a los denunciantes y denunciados la posibilidad de que sus problemas sean evaluados y resueltos mediante la Oficina de Mediación (Organismo encargado de mediar entre problemas de vecinos).

#### 4) Datos

4.1 Señalar el número de permisos y/o certificados emitidos durante el año 2006.

Área	Número	Edificacion	Inspeccion	Urbanizacion	Infraestructura	A.Público (1 mes)
Informes solicitado por particulares y Juzgado de Policía Local (incluye mails)	707	18	856	104	95	60
Informes de Patentes Comerciales	1088		2120			
Informes de otros departamentos vía memorándum	362	49	455	70	19	
Denuncias por infracción a la Ley General de Urbanismo y Construcciones y su Ordenanza	65		97			
Permisos de obra menor solicitados (Publicidad y Cierros Dpto Inspección)	364	344	48			
Permisos de obra menor emitidos	80	62	44			
Certificados emitidos	308	428	3	44		

Área	Número	Edificación	Inspeccion	Urbanización	Infraestructura	A.Público (1 mes)
Resoluciones emitidas	107	59	2	108		
Permisos de edificación solicitados	370	295				370
Permisos de edificación otorgados	246	398				

4.2 Señalar el número de certificados emitidos durante el año 2006.

Mes	Infor. previos	De expropiación	De números
Enero	26	7	5
Febrero	13	30	26
Marzo	8	5	15
Abril	51	57	78
Mayo	156	186	125
Junio	195	164	143
Julio	75	170	128
Agosto	37	110	91

4.3 Indicar el número de lotes recepcionados durante el año 2006.

Nombre del loteo	N° de Resolución	Fecha	Loteo / modificación	Número			Area (m <sup>2</sup> ) urbanizada
				Lotes	Casas	Dpto.	
Villa Altas Cumbres	7	20.03.06	Condominio	1	---	720	63.445.20
Condominio El Estero	12	02.05.06	Condominio	1 ( LOTE G-4)	75	---	157.24
Las Pircas Oriente/11-C	15	10.05.06	Loteo	25	33	---	4.886.26
Cond. El Aromo-Arquiva	18	26.05.06	Condominio	1 ( LOTE T-5)	14	---	638.28
Casas del Alba-1ª etapa	21	13.07.06	Loteo	35	35	---	5.138.40
Condominio Los Lirios	---	06.01.06	Condominio		47		
Parque Cousiño Macul	---	22.03.06	Loteo		71		
Cordillera 2	---	22.03.06	Condominio		21		
Los Viñedos de Consistorial	---	04.04.06	Condominio		46		
Las Pircas Nororiente ST 6	---	23.06.06	Loteo		21		
CASAS DEL ALBA	21	13-07-2006	LOTEO	35		---	8.821.48
CASAGRANDE-SECTOR 8 ByC	22	24-07-2006	LOTEO	34		---	4.472.99
LOS PRESIDENTES ENTRE CONSISTORIAL Y LAS PERDICES	23	28-07-2006	VIALIDAD	---		---	12.236.94
DIAGONAL LAS TORRES 2600	24	21-08-2006	CONDominio	19		---	----
LAS PIRCAS SECTOR 6-C Y 6-D	25	31-08-2006	LOTEO	21		---	

Nombre del loteo	N° de Resolución	Fecha	Loteo / modificación	Número			Area (m <sup>2</sup> ) urbanizada
				Lotes	Casas	Dpto.	
AV CONSISTORIAL 3349-CENTRO COMERCIAL CONSISTORIAL	26	21-09-2006	VIALIDAD	---		---	
LAS PERDICES ENTRE LOS PRESIDENTES Y AV. QUILIN	27	02-10-2006	VIALIDAD	---		---	
CALLE EL SOLAR	28	20-10-2006	LOTEO	---		---	
ARQVIVA 8CC SECTOR 5	29	20-10-2006	LOTEO	22		---	
BARRIO NORTE-SECTOR 1	30	20-10-2006	LOTEO	35		---	3.040.00
SERVIU AUTOB-ANTUPIREN	31	23-10-2006	LOTEO	144 Y 1 LOTE EQUIPAMIENTO		---	5.093.89
SERVIU AUTOB-LAS PERDICES	32	23-10-2006	LOTEO	206 Y 2 LOTES EQUIPAMIENTO		---	8.151.49
SERVIU MEDIALUNA	33	23-10-2006	LOTEO	283 Y 3 LOTES EQUIPAMIENTO		---	12.789.96
SERVIU- PARCELA 18	34	23-10-2006	LOTEO	288 Y 1 LOTE EQUIPAMIENTO		---	8.845.84
SERVIU EL VALLE	35	23-10-2006	LOTEO	144 Y 1 LOTE EQUIPAMIENTO		---	5.495.30
SERVIU- PARCELA 23	36	23-10-2006	LOTEO	162 Y 1 LOTE EQUIPAMIENTO		---	5.053.02
ARQVIVA SECTOR 4	37	24-10-2006	LOTEO	23		---	1.234.46
LOS VALLES 4	38	26-10-2006	LOTEO			---	26.296.69
ARQVIVA-COND EL SAUCE	39	16-11-2006	CONDOMINIO	1		---	
LAS PIRCAS SECTOR 7 ETAPA A	40	21-11-2006	LOTEO	20		---	
CASAGRANDE SECTOR P8-D	41	23-11-2006	LOTEO	23		---	
BARRIO NORTE 2	42	23-11-2006	LOTEO	1		---	---
ARQVIVA-COND EL OLIVO	43	04-12-2006	CONDOMINIO	1			

RECEPCIONES FINALES DE EDIFICACION				
Nombre del loteo	N° de Resolución	Fecha	Loteo / modificación	Número (Casas)
CASAGRANDE -ETAPA P8	100	13-07-2006	LOTEO	20
CASAS DEL ALBA	101	13-07-2006	LOTEO	35
CASAGRANDE -ETAPA P8	113	11-08-2006	LOTEO	17
SERVIU-EL VALLE	125	15-09-2006	LOTEO	14
SERVIU-PARCELA 23	126	15-09-2006	LOTEO	8

RECEPCIONES FINALES DE EDIFICACION				
Nombre del loteo	Nº de Resolución	Fecha	Loteo / modificación	Número (Casas)
SERVIU-AUTOB.LAS PERDICES	127	15-09-2006	LOTEO	20
SERVIU-AUTOB.ANTUPIREN	128	15-09-2006	LOTEO	4
COND LOS VIÑEDOS DEL CONSISTORIAL	133	03-10-2006	CONDOMINIO	21
INMOB MACUL-SECTOR 7	138	13-10-2006	LOTEO	21
ICAFAL INGEVEC	139	20-10-2006	CONDOMINIO	22
ICAFAL-INGEVEC	144	25-10-2006		21
CASAGRANDE -ETAPA P8	145	30-10-2006		16
SERVIU-PARCELA 18	147	31-10-2006	LOTEO	174
SERVIU- EL VALLE	148	31-10-2006	LOTEO	143
ALTOS DE LA ARBOLEDA-BARRIO NORTE	149	31-10-2006	LOTEO	34
SERVIU-AUTOB ANTUPIREN	150	31-10-2006	LOTEO	130
SERVIU-AUTOB LAS PERDICES	151	31-10-2006	LOTEO	164
SERVIU-PARCELA 23	152	31-10-2006	LOTEO	153
SERVIU-AUTOB ANTUPIREN	159	13-11-2006	LOTEO	10
LAS PIRCAS-SECTOR 7	177	21-11-2006	LOTEO	20
ARQVIVA-COND EL SAUCE	178	17-11-2006	CONDOMINIO	22
ARQVIVA-COND EL OLIVO	185	06-12-2006	CONDOMINIO	22
SERVIU-PARCELA 23	187	06-12-2006	LOTEO	1
	188	06-12-2006	LOTEO	3
INMOB VILCUN	192	20-12-2006	LOTEO	2

4.4 Indicar el número y tipo de iluminaria existente en la comuna.

Tipo	Características	Cantidad
Haluro Metálico	100w.sin medidor	837
Haluro Metálico	150w.sin medidor	77
Haluro Metálico	250w.sin medidor	453
Haluro Metálico	400w.sin medidor	11
Haluro Metálico	100w.c/medidor	100
Haluro Metálico	150w.c/medidor	30
Haluro Metálico	175W.c/medidor	131
Haluro Metálico	250w.c/medidor	344
Haluro Metálico	300w.c/medidor	2

Tipo	Características	Cantidad
Haluro Metálico	400w.c/medidor	209
Haluro Metálico	500w.c/medidor	10
Halyro Metálico	1000w.c/medisor	1
Sodio	70w.s/medidor	1048
Sodio	100w.s/medidor	3249
Sodio	150w.s/medidor	2499
Sodio	250w.s/medidor	696
Sodio	400w.s/medidor	11
Sodio	70 w.c/medidor	918
Sodio	100w.c/medidor	1076
Sodio	150w.c/medidor	1808
Sodio	250w.c/medidor	841
Sodio	400w.c/medidor	334
Luz mixta-plazas	160w.c/medidor	1156
Sodio/plazas	100w.c/medidor	228
Haluro-paseos	100w.s/medidor	170
Haluro-Torres	400w.s/medidor	119
		total: 15626

4.5 Señalar los ejes afectos a expropiación de la comuna, identificando el perfil de la vialidad.

AV. TOBALABA-SANCHEZ FONTECILLA	80 MTS.
AV. CONSISTORIAL	30 MTS
ANTUPIREN	25 MTS
ALVARO CASANOVA	25 MTS
LOS PRESIDENTES	30 MTS
AV ARRIETA DESDE RIO CLARO A ALVARO CASANOVA	25 MTS
PEDRO RICO DESDE CRUZ ALMEYDA A EGAÑA	19 MTS
CRUZ ALMEYDA DESDE ALONSO DE BERRIOS A AV. GRECIA	20 MTS
AV LAS PERDICES	50 MTS



## 4.11 DIRECCIÓN DE OPERACIONES E INSPECCIÓN

- 1) Señale los Programas o Proyectos ejecutados durante el año 2006, indicando el principal objetivo, localización (lugar de desarrollo programa), monto (costo programa), cobertura geográfica (territorio o UV afectadas) y número de beneficiarios.

NOMBRE PROGRAMA	OBJETIVO	LOCALIZACION	MONTO (M\$)	COBERTURA GEOGRAFICA	BENEFICIARIOS
Recuperación de Espacios Públicos	Recuperar espacios públicos entre la comunidad y Municipalidad, convirtiendo sitios eriazos y microbasurales en áreas verdes.	El Chuncho (San Luis)	6.000.000	UV 21	9550
		Las Brisas (San Luis)	1.000.000	UV 24 y 23	6565
		La Puerta (La Faena)	2.000.000	UV 10, 11 y 14	17883
		Padre Hurtado (La Faena)	3.000.000	UV 11, 12 y 10	16620
		Cultural el Esfuerzo (La Faena)	350.000	UV 13 y 11	9467
		Parque Vespucio	100.000	UV 20	6966
PMU	Recuperar y mejorar algunas áreas verdes existentes.	Diferentes sectores de la comuna	20 MM	UV 1, 2, 3, 4, 6, 10, 12, 13, 14, 17, 19, 20, 21, 22, 24, 25, 26, 31	30.000

- 2) Señale los proyectos postulados por su unidad durante el año 2006, indicando su fuente de financiamiento, monto, fecha de postulación y resultado obtenido hasta la fecha (marcar con una cruz).

NOMBRE PROYECTO	FUENTE FINANCIAMIENTO	FECHA POSTULACION	MONTO (M\$)	RESULTADO OBTENIDO
				APROBADO
Arborización CONAF	CONAF	Abr-06	0	X

- 3) Señale los principales logros de su unidad durante el año 2006.
- Recuperación de Espacios Públicos
  - Arborización comunitaria
  - Ordenamiento de información relacionada con contratistas de áreas verdes
  - Construcción y mejoramiento de áreas verdes
  - Contratación nuevos Inspectores (12)
  - Fiscalización del comercio establecido patentado y no patentado de la comuna por barrido comunal

- Reducción de la morosidad de 2465 morosos a 392
- Fiscalización diaria a todas las ferias de la comuna
- Zoonosis Empieza su campaña "Veterinario en tu Barrio"
- Zoonosis se realiza atención veterinaria gratuita en Toma Nassur los que reduce la poblacion de animales vagos

#### 4) Datos

4.1 Indicar la cantidad de residuos extraídos durante el año 2006.

Mes	RSD(ton.)	Residuos Públicos(ton.)	Ferias Libres (ton.)	Total
		Pullihue		
Enero	6.113	1.036	1.528	8.677
Febrero	4.939	1.699	1.328	7.966
Marzo	5.831	2.739	1.458	10.028
Abril	5.428	2.686	1.357	9.471
Mayo	5.758	3.656	1.440	10.854
Junio	5.016	2.902	1.254	9.172

4.2 Indicar el numero de inspecciones mensuales realizadas en Ferias Libres, Comercio, Lugares de expendio de Alcohol , y otras.

Area:

#### Ferias Libres

Mes	Nº Inspecciones sin notificación	Nº Inspecciones con notificación	Total
Enero	24.117	44	24161
Febrero	24.151	10	24161
Marzo	26.785	60	26845
Abril	21.219	257	21476
Mayo	26.534	311	26845
Junio	26.755	90	26845

Area:

#### Alcohol

Mes	Nº Inspecciones sin notificación	Nº Inspecciones con notificación	Total
Enero	21	2	23
Febrero	9	0	9
Marzo	9	1	10
Abril	16	1	17
Mayo	25	7	32
Junio	20	5	25

Area:

**Comercio Establecido**

Mes	Nº Inspecciones sin notificación	Nº Inspecciones con notificación	Total
Enero	22	1	23
Febrero	28	2	30
Marzo	205	145	350
Abril	135	50	185
Mayo	165	170	335
Junio	157	105	262

Area:

**Otras**

Mes	Nº Inspecciones sin notificación	Nº Inspecciones con notificación	Total
Enero	48	8	56
Febrero	21	13	34
Marzo	46	30	76
Abril	29	47	76
Mayo	50	40	90
Junio	30	23	53

4.3 Indicar el número de multas cursadas por concepto de:

a) Aseo.

Mes	Nº Multas
Enero	2
Febrero	4
Marzo	12
Abril	16
Mayo	9
Junio	6

b) Comercio.

c) Alcohol

Mes	Nº Multas
Enero	2
Febrero	0
Marzo	0
Abril	1
Mayo	1
Junio	0

4.4 Indicar el número de extracciones mensuales ejecutadas tanto públicas como privadas.

Mes	Número de Extracciones			
	Area Pública			Area Privada
	Arboles	Podas	Desmalezamientos (m2)	Arboles
Enero	3	26	5.474	1
Febrero	2	24	10.489	2
Marzo	5	35	15.156	0
Abril	2	57	793	3
Mayo	2	29	1.993	0
Junio	4	18	711	4

4.5 Señalar el número de áreas verdes y su respectiva area por unidad vecinal. Indicar el porcentaje de áreas verdes mantenidas por el municipio y por los privados.

Unidad Vecinal	N° áreas verdes	Total (m2)	% Mantención Privada	% Mantención Pública				
1	Peñalolén Alto: 84	255.589	El Departamento de Ornato no cuenta en este momento con la información catastrada de las áreas verdes no mantenidas por el Municipio. Esta información se generará próximamente, esperando tenerla lista para el primer semestre del 2007.					
2								
3								
4								
5								
6								
7								
8								
9								
29								
30								
10					La Faena: 42	123.370		
11								
12								
13								
14								
15								
16					Lo Hermida: 55	141.676		
17								
18								
19								
31								
20					San Luis: 104	280.535		
21								
22								

Unidad Vecinal	N° áreas verdes	Total (m2)	% Mantención Privada	% Mantención Pública
23				
24				
25				
26				
27				
28				

4.6 Señalar el número de áreas verdes construidas durante el año 2006.

Unidad Vecinal	N° áreas verdes	Area de Aridos (m2)	Area verde (m2)	Total (m2)
1				0
2				0
3				0
4				0
5				0
6				0
7				0
8				0
9				0
10	La Puerta	928	374	1302
10	Calle 61	505	718	1223
11	Padre Hurtado	83	700	0
12				0
13	Cultural El Esfuerzo		350	350
14				0
15				0
16				0
17	Los areneros II	552	1.351	1903
18				0
19				0
20				0
21	El Chuncho	1.498	456	1954
22				0
23				0
24	Las Brisas	270	395	665
25				0
26				0
27				0
28				0
29				0
30				0
31				0

4.7 Indicar las zonas de mayor riesgo de: inundación, escurrimiento, desbordes quebradas, incendios forestales y alta tensión.

- Sanchez Fontecilla - Avda. José Arrieta / Sanchez Fontecilla - Avda. Las Parcelas / Sanchez Fontecilla - Tagua- Tagua.
- Sanchez Fontecilla - Avda. Grecia / Sanchez Fontecilla - Calle Antupiren / Sanchez Fontecilla - Avda El Valle / Avda. Arrieta - Diagonal Las Torres.
- Alvaro Casanova -Las Vertientes / Grecia - Rio Claro / Antupiren - Las Perdices / Antupiren - Camino El Sol / El Valle Caracas.
- Pasaje Florencia - Venezuela Y Bolivar / Peninsula - El Lago / C. Alejandro Sepulveda - Grecia / Los Presidentes Desde Calle Santa Maria Hasta Florencia
- Avda. Quilin - Club De Campo Entel / Departamental- Calles Las Brisas- Los Barquitos / Calles Las Americas
- \\\Sectores Con Riesgo \\\\ Quebrada La Gringa- Los Almendros (Remoción En Masa Y Arrastre De Sedimentos Hacia Comunidad Ecologica.
- Quebrada Lo Hermida: Erosión Y Arrastre De Sedimentos De Calle Antupiren / Quilin Entre Avda Vespucio Y Las Perdices: Desganche Y Caida De Arboles
- Quebradas: Quebrada De Peñalolen / Nido De Aguila O Caballero De La Montaña / Lo Hermida / Antupiren / Paso Hondo / La Gringa / Los Almendros / Macul

## 4.12 CASA DE LA CULTURA

1) Señale los Programas o Proyectos ejecutados durante el año 2006, indicando el principal objetivo, localización (lugar de desarrollo programa), monto (costo programa), cobertura geográfica (territorio o UV afectadas) y número de beneficiarios.

NOMBRE PROGRAMA	OBJETIVO	LOCALIZACION	MONTO (M\$)	BENEFICIARIOS
<b>Verano Con Pasión II (área cultura)</b>	Fortalecer la identidad cultural de Peñalolén y promover el interés por la Cultura y el arte. Alternativa de uso adecuado del tiempo libre.	Municipalidad	28.619	7000 pers.
<b>Orquestas: Clases instrucción y musical, Conciertos y Coro.</b>	Proyecto de Desarrollo Musical para niños de escasos recursos D-171, D-199 y D180 Fortalecimiento del Patrimonio	Lo Hermida, Peñalolén Alto	11.191	120 niños
<b>4° Expo de Pueblos Originarios de Peñalolén</b>	Fortalecimiento del patrimonio	Municipalidad	9.473	6,000 pers.
<b>Talleres Culturales</b>	Realización de clases en las áreas de manualidades y artesanías, literatura e idiomas, pintura y artes visuales, música y danzas, relajación y desarrollo personal y repostería. *** Financiamiento de Alumnos	Casa de la Cultura	1.460	350 alumnos
<b>Convenio de Difusión Corporación amigos del Teatro Municipal</b>	Promover el interés por el arte en niños y jóvenes, potenciar excelencia académica. Visitas al Teatro Municipal y Coro Escuela Santa María.	Santiago	1.481	5.000
<b>Eventos Culturales en Efemérides</b>	Complementar artísticamente eventos comunales	Comuna	236	100
<b>Mejoramiento entorno e Implementación Casa de Cultura</b>	Entregar un mejor servicio al público	Comuna	2.182	5000

NOMBRE PROGRAMA	OBJETIVO	LOCALIZACION	MONTO (M\$)	BENEFICIARIOS
<b>2° Cuecazo de Peñalolén</b>	Motivar, crear y prepara el espíritu de los Peñalolinos, para la celebración de las Fiestas Patrias	Comuna	1.868	1500
<b>Programa de Promoción de la Cultura y las Artes</b>	Realizar actividades culturales de extensión y apoyo a la gestión cultural	Comuna	850	500
<b>5ta. Feria del Libro de Peñalolén (*Financiamiento que complementa Fondo Libro)</b>	Promoción del libro y la lectura, el desarrollo artístico y la creatividad de los habitantes de Peñalolén.	Comuna	4.715	6000

- 2) Señale los proyectos postulados por su unidad durante el año 2006, indicando su fuente de financiamiento, monto, fecha de postulación y resultado obtenido hasta la fecha (marcar con una cruz).


NOMBRE PROYECTO	FUENTE FINANCIAMIENTO	FECHA POSTULACION	MONTO (M\$)	RESULTADO OBTENIDO
				APROBADO
<b>Convenio con Corporación. Amigos Teatro Municipal</b>		Marzo	5.161.772,-	<b>X</b>
<b>5° Feria del Libro de Peñalolén</b>	Fondo Concursables Consejo Nacional de la Cultura y las Artes	Mar-06	7,088,585,-	<b>X</b>
<b>Financiamiento Concursos de Pintura y Liteartura Comunal</b>	Universidad Adolfo Ibañez	May-06	3,000,000,-	<b>X</b>
<b>Financiamiento Concurso de Literatura Escolar</b>	Mega Johnson's	May-06	500,000.-	<b>X</b>

- 3) Indique los convenios suscritos durante el año 2006 con organismos externos, indicando su vigencia (fecha inicio y término) y el tipo de cooperación (objetivo).

ORGANISMO	VIGENCIA		TIPO DE COOPERACION
	INICIO	TERMINO	
Corporación de Amigos del Teatro Municipal	marzo	diciembre	Monetario



- 4) Señale los principales logros de su unidad durante el año 2006.
- a) Implementación y desarrollo del Consejo de Cultura de Peñalolén
  - b) Implementación y desarrollo de la Red de Profesores de Artes de Peñalolén
  - c) Trabajo con Agrupaciones de Pueblos Originarios, para desarrollo de la Expo Indígena
  - d) Trabajo con Agrupaciones Culturales, para desarrollo de la Feria del Libro
  - e) Crecimiento de la Feria del Libro de Peñalolén
  - f) La donación de dos Diplomados de Artes de la Universidad Adolfo Ibáñez, como premio Concursos de Pintura y Literatura



### 4.13 DIRECCIÓN DE DEPORTES Y RECREACIÓN

- 1) Señale los Programas o Proyectos ejecutados durante el año 2006, indicando el principal objetivo, localización (lugar de desarrollo programa), monto (costo programa), cobertura geográfica (territorio o UV afectadas) y número de beneficiarios.

NOMBRE PROGRAMA	OBJETIVO	LOCALIZACION	MONTO (M\$)	COBERTURA GEOGRAFICA	BENEFICIARIOS
Programa Fútbol	Ejecutar una escuela gratuita de fútbol, dirigida a niños entre 6 y 14 años, denominada "Escuela de Talentos"	Estadio Municipal (U.V. 29)	\$ 4.064.830	Comuna de Peñalolén.	145
	Ejecutar una escuela gratuita de fútbol, dirigida a niños entre 6 y 18 años, denominada "Honorino Landa".	Complejo Deportivo Honorino Landa (U.V. 17).	\$ 3.078.828	Lo Hermida	184
	Ejecutar una escuela gratuita de fútbol, dirigida a niños entre 6 y 18 años, denominada "Spedaletti".	Complejo Deportivo Spedaletti (U.V. 11).	\$ 3.078.828	La Faena	150
	Ejecutar una escuela gratuita de fútbol, dirigida a niños entre 6 y 14 años, denominada Cultural Cordillera.	Complejo Deportivo Cultural Cordillera U.V. N° 27.	\$ 1.647.200	San Luis	60
	Ejecutar una escuela pagada de fútbol, dirigida a niños y niñas entre 6 y 18 años, denominada "Escuela de Fútbol Municipal".	Estadio Municipal (U.V. 29)	\$ 1.489.830	Comuna de Peñalolén.	50
Escuelas Formativas Pasión por Peñalolén	Ejecutar dos Escuela gratuita de Patinaje Artístico, dirigida a niñas y niños entre 6 y 14 años	Escuela 187 (U.V. 5)	\$ 324.000	Comuna de Peñalolén.	35
		Escuela 171 (U.V. 18)	\$ 50.000	Comuna de Peñalolén.	30
	Ejecutar una Escuela gratuita de Voleybol, dirigida a niños y jóvenes entre 10 y 18 años	C.E.E.B. (U.V. 28)	\$ 468.000	Comuna de Peñalolén.	25
	Ejecutar dos Escuela Gimnasia Rítmica, dirigida a niñas entre 6 y 12 años.	Escuela 171 (U.V. 18)	\$ 468.000	Comuna de Peñalolén.	30
		Escuela 212 (U.V. 11)	\$ 120.000	Comuna de Peñalolén.	15
Talleres Deportivos Recreativos Pagados	Ejecutar un taller pagado de Tai-Chi, dirigido a damas y varones entre 15 y 60 años.	Colegio Alcántara (U.V. 29)	\$ 106.656	Comuna de Peñalolén.	22

NOMBRE PROGRAMA	OBJETIVO	LOCALIZACION	MONTO (M\$)	COBERTURA GEOGRAFICA	BENEFICIARIOS
	Ejecutar un taller pagado de Aeróbica, dirigido a damas entre 18 y 59 años.	Estadio Municipal (U.V. 29)	\$ 80.000	Comuna de Peñalolén.	30
	Ejecutar un taller pagado de Aeróbica, dirigido a damas entre 18 y 59 años.	Sede Junta de Vecinos Villa Unida Nueva Palena (U.V. 9)	\$ 80.000	Comuna de Peñalolén.	20
Talleres Deportivos Recreativos Gratuitos	Ejecutar un Taller gratuito de Kárate, dirigido a damas y varones entre 10 y 30 años.	C.E.E.B. (U.V. 28)	\$ 80.000	Comuna de Peñalolén.	15
	Ejecutar un Taller gratuito de Kárate, dirigido a damas y varones entre 6 y 14 años.	Escuela 212 (U.V. 11)	\$ 80.000	Comuna de Peñalolén.	18
Reparación y Mantenimiento de Recintos Deportivos.	Mejorar la infraestructura del recinto deportivo, entregándolo apto para el desarrollo de competencias (Cierre perimetral, cierre interior, cierre sala multiuso, arreglo de graderías).	Sporting Andino U.V N°1	\$ 1.200.000	Peñalolén Alto.	600
	Compromiso de ejecución multicancha de asfalto en "El Torreón" con apoyo del club y junta de vecinos	El Torreón	\$ 2.500.000	San Luis	400
	Mejorar la infraestructura del recinto deportivo, entregándolo apto para el desarrollo de competencias (instalación de containers).	Canchas de Fútbol U.V. 18		Lo Hermida.	
	Instalar dientes de tiburón en el cierre perimetral del Estadio Municipal	Estadio Municipal U Vecinal N° 29		Comuna de Peñalolén	600
	Reparación y mantenimiento de Estadio Municipal y Piscina	Estadio Municipal U Vecinal N° 29	\$ 3.500.000	Comuna de Peñalolén	8000
	Construir y reparar arcos de Baby Fútbol entregándolos a la Comunidad Deportiva según sus necesidades.	Distintos recintos de la comuna.	\$ 600.000	Comuna de Peñalolén.	
Corrida Comunal	Realización de un evento recreativo (masivo), con el objetivo de integrar a la comunidad peñalolina en torno al deporte.	Comuna de Peñalolén.	\$ 2.500.000	Comuna de Peñalolén.	1.159
Estadio Municipal	Facilitar y atender a la comunidad Deportiva que solicita el recinto durante el 2° Semestre.	Estadio Municipal U Vecinal N° 29	no valorizado	Colodir Colegios y Clubes de la comuna	7000

NOMBRE PROGRAMA	OBJETIVO	LOCALIZACION	MONTO (M\$)	COBERTURA GEOGRAFICA	BENEFICIARIOS
Piscina Municipal	Ofrecer a la comunidad, una instancia de recreación gratuita del 15 al 31 de diciembre	Piscina Municipal U:V 29	\$ 2.000.000	Juntas de vecinos, Colegios y Clubes Deportivos de la Comuna de Peñalolén.	500
Cross Country Escolar y adultos.	Realización de 3 eventos Deportivos Recreativos masivos, integrando a la Comunidad de Peñalolén en torno al deporte	Nuevo Parque (2 eventos) y Estadio Municipal (1 evento) U:V 29.	\$ 2.100.000	Comuna de Peñalolén.	848
Premiación organizaciones comunales	Se entregó copas y medallas a las ligas y asociaciones mas importantes de la comuna para premiación de fin de año	toda la comuna	\$ 3.500.000	Comuna de Peñalolén ( 16 Colegios de la Comuna)	255
Campeonato de Fútbol Escolar	Realización de un evento Deportivo con Escolares nacidos los años 1991 y 1992, en conjunto con el Club Deportivo U Católica	Estadio Municipal U Vecinal N° 29	\$ 300.000	Comuna de Peñalolén ( 16 Colegios de la Comuna)	256

2) Señale los proyectos postulados por su unidad durante el año 2006, indicando su fuente de financiamiento, monto, fecha de postulación y resultado obtenido hasta la fecha (marcar con una cruz).

NOMBRE PROYECTO	FUENTE FINANCIAMIENTO	FECHA POSTULACION	MONTO (M\$)	RESULTADO OBTENIDO		
				APROBADO	PENDIENTE	RECHAZADO
Escuela de Talentos	Chiledeportes	24 de Marzo	\$ 2.575.000	x		
Proyecto Piloto Escuelas de Fútbol 2006 Peñalolén	Asignación directa 2006 Chiledeportes	Ago-06	\$ 1.567.200	x		
Talleres Deportivos Pasión por Peñalolén.	Fondeporte 2007 Chiledeportes	Oct-06	\$ 9.916.800	x		
Escuelas Formativa de Tenis Pasión por Peñalolén.	Fondeporte 2007 Chiledeportes	Oct-06	\$ 1.300.000	x		

NOMBRE PROYECTO	FUENTE FINANCIAMIENTO	FECHA POSTULACION	MONTO (M\$)	RESULTADO OBTENIDO		
				APROBADO	PENDIENTE	RECHAZADO
Escuelas Estratégicas Pasión por Peñalolén	Fondeporte 2007 Chiledeportes	Oct-06	\$ 2.764.600	x		
Capacitación Dirigentes Deportivos de Peñalolén Nivel Medio.	Fondeporte 2007 Chiledeportes	Oct-06	\$ 1.865.000	x		
Escuelas Formativas Pasión por Peñalolén.	Fondeporte 2007 Chiledeportes	Oct-06	\$ 4.365.600			x
Escuelas de Natación Pasión por Peñalolén.	Fondeporte 2007 Chiledeportes	Oct-06	\$ 721.400			x
Escuelas de Iniciación de tenis pasión por peñalolén.	Fondeporte 2007 Chiledeportes	Oct-06	\$ 2.140.000			x
Escuela de kárate Pasión por Peñalolén.	Donaciones 2007 Chiledeportes (entró al registro aún no tiene financiamiento)	Sep-06	\$ 5.130.000	x		
Escuela de Básquetbol Pasión por Peñalolén	Donaciones 2007 Chiledeportes (entró al registro aún no tiene financiamiento)	Sep-06	\$ 4.056.000	x		
Escuela de Patinaje Artístico Pasión por Peñalolén	Donaciones 2007 Chiledeportes (entró al registro aún no tiene financiamiento)	Sep-06	\$ 2.960.000	x		
Escuela de Fútbol Masculina Pasión por Peñalolén	Donaciones 2007 Chiledeportes (entró al registro aún no tiene financiamiento)	Sep-06	\$ 2.017.000	x		
Escuela de Fútbol Femenina Pasión por Peñalolén	Donaciones 2007 Chiledeportes (entró al registro aún no tiene financiamiento)	Sep-06	\$ 2.017.000	x		
Escuela de Gimnasia Rítmica Pasión por Peñalolén	Donaciones 2007 Chiledeportes (entró al registro aún no tiene financiamiento)	Sep-06	\$ 2.068.000	x		

NOMBRE PROYECTO	FUENTE FINANCIAMIENTO	FECHA POSTULACION	MONTO (M\$)	RESULTADO OBTENIDO		
				APROBADO	PENDIENTE	RECHAZADO
Escuela de Ciclismo de montaña conociendo Peñalolén	Donaciones 2007 Chiledeportes (entró al registro aún no tiene financiamiento)	Sep-06	\$ 20.775.000	x		
Escuela de Mini Tenis	Donaciones 2007 Chiledeportes (entró al registro aún no tiene financiamiento)	Sep-06	\$ 4.200.000	x		
Taller de Fútbol niñas y jóvenes d Peñalolén.	Donaciones 2007 Chiledeportes (entró al registro aún no tiene financiamiento)	Sep-06	\$ 1.195.000	x		
Taller de Judo niños y jovenes pasión por peñalolén	Donaciones 2007 Chiledeportes (entró al registro aún no tiene financiamiento)	Sep-06	\$ 1.420.000	x		
Taller de Karate niños y jovenes pasión por peñalolén	Donaciones 2007 Chiledeportes (entró al registro aún no tiene financiamiento)	Sep-06	\$ 1.420.000	x		
Taller de Karate adultos pasión por peñalolén	Donaciones 2007 Chiledeportes (entró al registro aún no tiene financiamiento)	Sep-06	\$ 1.420.000	x		
Eventos Recreativos pasión por el deporte en peñalolén.	Donaciones 2007 Chiledeportes (entró al registro aún no tiene financiamiento)	Sep-06	\$ 2.678.000	x		

3) Indique los convenios suscritos durante el año 2006 con organismos externos, indicando su vigencia (fecha inicio y término) y el tipo de cooperación (objetivo).


ORGANISMO	VIGENCIA		TIPO DE COOPERACION
	INICIO	TERMINO	
Dirección Regional Metropolitana de Chiledeportes.	19 de Mayo	31 de Mayo	Ejecución de proyecto deportivo del Concurso Público Fondeporte 2006.
Dirección Regional Metropolitana de Chiledeportes.	10 de Julio	31 de Agosto	Ejecución de proyecto deportivo de Asignación Directa 2006.

ORGANISMO	VIGENCIA		TIPO DE COOPERACION
	INICIO	TERMINO	
Instituto Nacional del Fútbol (INAF).	26 de Julio	29 de Julio	Ejecución del Curso de Capacitación Dirigentes Deportivos Nivel Básico.
Dirección Regional Metropolitana de Chiledeportes	1 de septiembre	31 de diciembre	Ejecución de proyecto deportivo de Asignación Directa 2006. Escuela Piloto de Fútbol

4) Señale los principales logros de su unidad durante el año 2006.

- a) Uno de los principales logros alcanzados en el primer semestre de gestión (enero - junio) fue el cumplimiento de la meta anual de alcanzar una cobertura de 250 niños en nuestro "Programa Fútbol", a través de las Escuelas Municipales, tanto pagadas como gratuitas.
- b) Se logró ejecutar el campeonato nocturno de fútbol con estándares más altos tanto de seguridad como de organización, siendo muy valorada por el mundo deportivo.
- c) Se logró ejecutar proyectos chiledeportes con gran cobertura además de escuelas formativas y talleres recreativos abiertos a la comunidad.
- d) Se instalan en la comuna las mesas temáticas de Deportes: Fútbol (dos sesiones); Básquetbol (dos sesiones); San Luis (dos sesiones); Lo Hermida (una sesión) con el fin de hacer un programa participativo
- e) Se comienza la reparación de recintos deportivos en la comuna con el aporte de los vecinos, en la primera etapa se desarrolla la reparación del complejo Sporting Andino, con un costo de \$ 1,200,000, de los cuales los vecinos aportaron con alrededor de \$ 150,000 y también se da inicio a la pavimentación de la cancha en la comunidad "El Torreón" ubicado en San Luis de Macul.
- f) Se logró ejecutar cuatro proyectos chiledeportes con gran cobertura (alrededor de 250 beneficiarios), además de escuelas formativas y talleres recreativos abiertos a la comunidad con una cobertura aproximada de 400 beneficiarios.
- g) Tres clubes deportivos de la comuna obtuvieron proyectos, a través del concurso público Fondepote 2007, contando para ello con el apoyo de esta Dirección Deportiva en la elaboración de dichos proyectos, esto es un reflejo de todas las capacitaciones que se realizaron durante el año.

- 5) Indique otros servicios relacionados con su Unidad durante el año 2006.
- a) La Dirección de Deportes recibe todas las peticiones de organizaciones, tanto territoriales como funcionales, en las que solicitan apoyo con implementos deportivos para sus actividades recreativas y deportivas, las que en su mayoría son apoyadas por esta unidad.
  - b) Asesoría directa a organizaciones en presentación de proyectos a fondos concursables.
  - c) Se entregó a las organizaciones de nivel superior (Ligas, Asociaciones, Agrupaciones, etc.), las premiaciones de fin de año, tales como Copas, Medallas y/o Implementos.
  - d) Apoyo en planificación y ejecución programa "escuelas abiertas" financiado por Chiledeportes y con responsabilidad de educación. Se logró establecer un nuevo sistema logrando motivar y potenciar algunos establecimientos, logrando aumentar aproximadamente un 50% los talleres deportivos de la comuna.





## 4.14 GERENCIA DE VIVIENDA

1) Señale los Programas o Proyectos ejecutados durante el año 2006, indicando el principal objetivo, localización (lugar de desarrollo programa), monto (costo programa), cobertura geográfica (territorio o UV afectadas) y numero de beneficiarios.

<b>NOMBRE PROGRAMA</b>	<b>OBJETIVO</b>	<b>LOCALIZACION</b>	<b>COBERTURA GEOGRAFICA</b>	<b>BENEFICIARIOS</b>
Atención al Usuario	Brindar información sobre requisitos de inscripción, programas habitacionales, formas de postulación, entrega de material de apoyo, entre otros		Todas las UV	1.966 personas promedio mensual
Capacitación a comités de allegados	Difundir e Informar masivamente sobre los programas habitacionales vigentes del MINVU	Sedes Sociales - Municipalidad	Todas las UV	112 comités de allegados se atienden periódicamente en la Gerencia de Vivienda, que corresponden a 3500 familias aprox.
Atención a dirigentes de comités de allegados	Atención personalida a dirigentes en materia de aseoría a la inscripción de sus socios, coordinación de aplicación de Fichas Cas, asesoría e información sobre procedimientos y etapas en el proceso de acceso a la vivienda	Municipalidad	Todas las UV	119 dirigentes de comités de allegados
Atención a familias sin Solución Campamento Nasur - Formulación Proyecto Compra de Viviendas	Brindar orentación e información sobre requisitos de inscripción. Motivación plan de ahorro. Elaboración de proyecto de adquisición de viviendas nuevas o usadas en todo el país.	Campamento- Municipalidad		746 familias atendidas
Seguimiento al proyecto Villa Altas Cumbres	Verificación del cumplimiento del convenio suscrito con el MINVU para otorgar 300 subsidios correspondientes al Programa Subsidio Habitacional Titulo I ( Hasta 1000 UF)			459 familias beneficiadas
Estudio Diagnóstico Déficit Habitacional en la comuna	Identificar la situación de allegamiento , sus caracterísitcas y hacer proyección respecto de los ámbtos de acción que debe asumir la Gerencia de Vivienda			

NOMBRE PROGRAMA	OBJETIVO	LOCALIZACION	COBERTURA GEOGRAFICA	BENEFICIARIOS
Ejecución y Seguimiento Plan Habitación Social Proyecto Habitacional El Sueño de Todos	Implementar y ejecutar actividades relativas al cumplimiento de acciones comprometidas por el Municipio con SERVIU en el momento de la postulación. Son actividades de carácter formativo			240 familias beneficiadas
Firma de convenio de colaboración con Agrupación de Vivienda para Pueblos Originarios	Apoyar la implementación de proyectos habitacionales dirigidos a grupos de familias indígenas de la comuna			4 organizaciones/ 200 familias
Entrega de Escrituras de Cancelación, Población Esperanza Andina.	Realización de Ceremonia como apoyo al SERVIU			815 escrituras
Trabajo con familias sin solución del Campamento Franja Grecia	Identificación de las familias e ingreso de postulación al SERVIU			138 familias con beneficio
Apoyo a la adjudicación de subsidios habitacionales en las distintas modalidades que tiene el MINVU				1.095 subsidios subsidios, a la fecha, gestionados con apoyo de la Gerencia de Vivienda

2) Señale los principales logros de su unidad durante el año 2006.-

- a) Apoyo a diversos comités de allegados en la compra de terrenos
- b) Gestión de terreno dentro de la comuna en forma conjunta con la GDU
- c) Apoyo directo a la gestión de 768 subsidios en sus diversas modalidades
- d) Habitación de 401 postulantes del proyecto habitacional Parcela 7
- e) Elaboración Plan de Habitación Social para proyecto habitacional Parcela 7
- f) Taller Diseño y Elaboración de proyectos Sociales, dictado por la División de Organización Sociales a 120 familias del proyecto habitacional Sueño de Todos.
- g) Coordinación semestral con Entidades Organizadoras que trabajan con comités de allegados en la comuna
- h) Apoyo al proyecto de ampliación de vivienda de las poblaciones Esperanza Andina, Pirihueico y Cosusño Macul.
- i) Dos talleres de Información y Difusión de la Nueva Política Habitacional dirigido a todas las organizaciones comunales.

## 4.15 RECURSOS HUMANOS

- 1) Señale los Programas o Proyectos ejecutados durante el año 2006, indicando el principal objetivo, localización (lugar de desarrollo programa), monto (costo programa), cobertura geográfica (territorio o UV afectadas) y número de beneficiarios.

NOMBRE PROGRAMA	OBJETIVO	BENEFICIARIOS
Propuesta para la creación del Servicio de Bienestar	Otorgar mayores beneficios al personal, para aumentar la motivación y la producción	Todo el personal
Formulación de plan de promoción de jubilación	Desarrollar un plan de desvinculación orientado a informar a los funcionarios en edad de jubilar sobre las alternativas existentes	16 Funcionarios en edad de jubilar
Evaluación de accidentes del trabajo y enfermedades profesionales	Proponer un plan de prevención	Todo el personal
Ejecución del plan de infoalfabetización	Cumplir el objetivo institucional para el PMG 2006 y capacitar al personal que cuenta con nuevos equipos y no contaban con conocimientos	Todo el personal
Ejecución de encuesta de satisfacción de servicios del Departamento de Recursos Humanos	Reposicionar el Departamento de Recursos Humanos y mejorar los servicios	Todo el personal
Edición mensual de Diario Interno "El Peñita"	Entregar información de interés para los funcionarios	Todo el personal
Desarrollo de un plan de capacitación.	Desarrollar habilidades, capacitar en temas de actualidad y motivación del personal	Todo el personal

- 2) Señale los proyectos postulados por su unidad durante el año 2006.

NOMBRE PROYECTO	FUENTE FINANCIAMIENTO	FECHA POSTULACION	MONTO (M\$)	RESULTADO OBTENIDO		
				APROBADO	PENDIENTE	OTRO
Adquisición de Uniformes y elementos de seguridad	Municipal	Jun-06	33.5			Ejecutado

NOMBRE PROYECTO	FUENTE FINANCIAMIENTO	FECHA POSTULACION	MONTO (M\$)	RESULTADO OBTENIDO		
				APROBADO	PENDIENTE	OTRO
Elaboración de protocolos de atención de nacimientos, matrimonios, cumpleaños, enfermedades prolongadas, fallecimientos.	Sin costo	Jul-06	0			Ejecutado
Cotizaciones con compañías de seguros para evaluación de suscripción de seguro complementario de salud.	Municipal	Jul-06	30		Pendiente	
Apoyo creación Conjunto Folklórico Municipal	Municipal	Jul-06	1			Permanente
Instalación y puesta en marcha de cajero automático en sede Consistorial	BCI	Ago-06	0			Instalado
Lockers Inspectores	Municipal	Ago-06	0.5			Ejecutado
Recepción y asignación de estaciones de trabajo y cajoneras para el personal municipal	Municipal	Sep-06	20			
Elaboración bases para cafetería con sistema wi-fi	Sin costo	Sept.06	0			Reejecución
Estudio de sobreendeudamiento de los funcionarios	Sin costo	Sept.06	0			Ejecutado
Planificación y realización de Semana del Funcionario Municipal	Municipal	Nov.06	6			Ejecutado
Jornada de capacitación para Secretarías	Municipal	Nov.06	0.5			Ejecutado
Asistencia Social confínua y permanente a funcionarios municipales	Sin costo	Nov.06	0			En ejecución
Planificación y realización de celebración fiesta de navideña	Municipal	Dic.06	5			Ejecutado

NOMBRE PROYECTO	FUENTE FINANCIAMIENTO	FECHA POSTULACION	MONTO (M\$)	RESULTADO OBTENIDO		
				APROBADO	PENDIENTE	OTRO
Término de curso N°19 de Infoalfabetización	Municipal	Dic.06	3			Ejecutado
Ceremonia de término curso Inglés en la Academia Idiomas del Ejército	Municipal	Dic.06	5			Ejecutado
Entrega de cajas de mercadería a funcionarios enfermos	Donaciones funcionarios	Dic-06	0			Ejecutado

3) Señale los principales logros de su unidad durante el año 2006.

- a) Apoyo de personal profesional y experto en Bienestar en comisión de servicio para la formación del Servicio en el municipio.
- b) Dotación de uniformes, ropa de trabajo y elementos de seguridad para el personal femenino y masculino.
- c) Distribución de cuadernos institucionales que promueben la misión, visión y objetivos estratégicos.
- d) Culminar con éxito las metas PMG del Departamento, que son Creación del Bienestar y Infoalfabetización para todo el personal.
- e) Instalación de un cajero automático en la sede de Consistorial
- f) Construir con los Comités Paritarios un plan estratégico de prevención, con política, misión y visión, único en el sector municipal
- g) Diseñar una presentación y un sistema de inducción para el personal que ingresa al servicio municipal
- h) Habilitación de sala para Conductores en sede de Casa de la Cultura
- i) Confección de diagnóstico para aspirar a ser Municipalidad Responsable Socialmente, hecho por alumnos de Psicología del Contrato Puente UC
- j) Ejecución de feria de la salud en las sedes de Consistorial y Oriental, con participación de 20 instituciones
- k) Participación de "Alcalde en tu Barrio"
- l) Participación en capacitación el el tema "Regulación legal del artículo 121° de la Constitución Política"
- m) Benchmarking con la unidad de Reursos Humanos de la Municipalidad de Vitacura, para replicar experiencias exitosas en el municipio

4) Indique otros servicios relacionados con su Unidad durante el año 2006.

Procesos habituales relacionados con:

- a) Calificaciones
- b) Capacitación del personal
- c) Control de asistencia
- d) Control de permisos, feriados y licencias

- e) Remuneraciones e incentivos del personal municipal y proyecto P.M.U.
- f) Control de servicio de sala cuna y movilización de beneficiarias
- g) Movimientos de personal
- h) Control de registro de personal a honorarios de diversos programas municipales.
- i) Control de pólizas de fidelidad funcionaria y de conducir vehículos
- j) Control de envío de Decretos de nombramientos de personal a la Contraloría General de la República
- k) Control de licencias médicas
- l) Mantención de información relativa a hoja de vida funcionaria
- m) Control de gestión de la unidad
- n) Pago dietas de Concejales
- o) Evaluación para la renovación de las contrata para el año 2007
- p) Asistencia Social para el personal municipal
- q) Elaboración de presupuesto del año 2007

### 5) Datos

#### 4.1 Indicar el número de personal por tipo al año 2006

TIPO DE PERSONAL	PLANTA			CONTRATA			SUPLENCIAS			HONORARIOS SUB 21			TOTAL
	Hombres	Mujeres	Subtotal	Hombres	Mujeres	Subtotal	Hombres	Mujeres	Subtotal	Hombres	Mujeres	Subtotal	
Directivo	11	10	21	0	0	0		2	2			0	23
Profesional	11	23	34	4	13	17		8	8	13	24	37	96
Jefatura	9	6	15	0	0	0			0			0	15
Técnico	22	12	34	3	5	8		1	1			0	43
Administrativo	33	62	95	29	31	60		2	2			0	157
Auxiliar	69	9	78	20	4	24	3		3			0	105
<b>TOTAL</b>	<b>155</b>	<b>122</b>	<b>277</b>	<b>56</b>	<b>53</b>	<b>109</b>	<b>3</b>	<b>13</b>	<b>16</b>	<b>13</b>	<b>24</b>	<b>37</b>	<b>439</b>

#### 4.2 Señale las capacitaciones realizadas durante el año 2006.

Curso	Beneficiarios						TOTAL
	Directivo	Profesional	Jefatura	Técnico	Administrativo	Auxiliar	
Infoalfabetización	6	16	8	21	84		35
Encuentro Mantagua	X	X	X				

## 4.16 DESARROLLO ECONÓMICO Y PRODUCTIVO

- 1) Señale los Programas o Proyectos ejecutados durante el año 2006, indicando el principal objetivo, localización (lugar de desarrollo programa), monto (costo programa), cobertura geográfica (territorio o UV afectadas) y número de beneficiarios.

NOMBRE PROGRAMA	OBJETIVO	LOCALIZACION	MONTO (M\$)	COBERTURA GEOGRAFICA	BENEFICIARIOS
Colocaciones Laborales	Postular a personas de Peñalolén a las distintas ofertas laborales disponibles con el fin de que generen ingresos por el trabajo	Centro de Empleo y Microempresa Yunus		Acceden personas de toda la comuna	2.335
Certificación de Cesantía	Entregar los documentos necesarios a las personas cesantes para que puedan obtener su subsidio.	Centro de Empleo y Microempresa Yunus		Acceden personas de toda la comuna	3.214
Orientación a microempresarios	Inscribir y orientar a microempresarios de la comuna (trámites municipales, SII, Servicio de Salud, microcrédito, capital semilla, aspectos legales, etc.)	Centro de Empleo y Microempresa Yunus		Acceden personas de toda la comuna	4.252 aprox.
Derivaciones a microcrédito	Recomendar y certificar a microempresarios respecto de la seriedad de su trabajo para la aprobación de un microcrédito en bancos u ONG.	Centro de Empleo y Microempresa Yunus		Acceden personas de toda la comuna	586
Mi Triciclo Mi Esfuerzo	Orientar y preparar a las personas que deciden comprar triciclos por medio de microcrédito.	Centro de Empleo y Microempresa Yunus		Acceden personas de toda la comuna	90 derivados, 148 entregados
Asesorías en negocios personalizadas a microempresarios	Derivar a microempresarios a los programas de asesorías personalizadas que ofrecen otras instituciones asociadas.	Centro de Empleo y Microempresa Yunus		Acceden personas de toda la comuna	16
Capacitación y asesorías individualizadas en negocios particulares (almacenes y alimentos)	Mejorar el conocimiento de microempresarios formales de negocios específicos de los rubros de alimentos y almacenes (Simón de Cirene), programa piloto.	Centro de Empleo y Microempresa Yunus		Microempresarios de diferentes partes de la comuna	8

NOMBRE PROGRAMA	OBJETIVO	LOCALIZACION	MONTO (M\$)	COBERTURA GEOGRAFICA	BENEFICIARIOS
Escuelas de Emprendimiento en habilidades para el trabajo independiente	Generar capacitaciones para mejorar las habilidades emprendedoras de nuestros usuarios	Centro de Empleo y Microempresa Yunus		Acceden personas de toda la comuna	1.113
Escuelas de Emprendimiento en habilidades para el trabajo dependiente	Generar capacitaciones para para el trabajo dependiente y en oficios de nuestros usuarios	Centro de Empleo y Microempresa Yunus		Acceden personas de toda la comuna	1.892
Encuentros de Emprendedores	Reconocer el esfuerzo para superarse de nuestros usuarios que se han capacitado en diversas instancias coordinadas por el Centro Yunus, entregando el Alcalde un diploma a cada uno en una ceremonia especial.	Centro de Empleo y Microempresa Yunus		Acceden personas de toda la comuna	750 aprox.
Diseño de un modelo de intervención innovador y replicable de experiencias de desarrollo económico social a nivel local (primera etapa)	Diseñar una estrategia de gestión municipal de desarrollo económico-social local modelo, innovador y replicable, sustentada en la cooperación, confianza y reciprocidad de los actores involucrados, para mejorar la calidad de vida de nuestros habitantes.	Centro de Empleo y Microempresa Yunus	19,8MM	La Faena, San Luis, Lo Hermida, principalmente	480 aprox.
Estudio de Impactos del Metro en Peñalolén	Identificar las oportunidades y amenazas de la llegada del Metro a la comuna, y entregar propuestas de intervención para minimizar riesgos y fortalecer el entorno	Seminario realizado en Universidad Adolfo Ibáñez para presentación de diagnóstico	10MM	Cercanías del metro.	60 aprox. Asistieron al seminario.
Ajedrez, tecnología y vinos en Peñalolén	Difundir la relevancia de tres áreas de importancia como son el deporte, la tecnología y los atractivos de Peñalolén masivamente.	Viña Cousiño Macul	4,6MM		80 aprox.



- 2) Señale los proyectos postulados por su unidad durante el año 2006, indicando su fuente de financiamiento, monto, fecha de postulación y resultado obtenido hasta la fecha (marcar con una cruz).

NOMBRE PROYECTO	FUENTE FINANCIAMIENTO	FECHA POSTULACION	MONTO (M\$)	RESULTADO OBTENIDO	
				APROBADO	PENDIENTE
Programa para la empesalización de la Mipe de la comuna de Peñalolén	SENCE	Jun-06	14,657MM	X	
Programa de liderazgo asociativo vinculado al mundo de las Mipes	SENCE	Jun-06	14,657MM	X	
Construcción y financiamiento de planes de negocios para miembros de 80 familias Puente de la comuna de Peñalolén	FOSIS	Jun-06	40MM	X	
Formación sociolaboral, alfabetización y nivelación del primer ciclo de enseñanza básica para personas adultas proveniente de familias Puente, habitantes de la comuna de Peñalolén.	FOSIS	Jun-06	8,5MM	X	
Programa de bonificación a la contratación en mano de obra para los beneficiarios del sistema Chile solidario.	SENCE	Mar-06		X	
Promoción y desarrollo de un modelo de microempresas de recolección y reciclaje innovador y replicable a nivel local	Unión Europea - Sercotec	Ago-06	18,2 MM	X	
Generación de un perfil de los diversos grupos de usuarios del Centro YUNUS encadenamiento de programas y servicios en su camino para emprender	FOSIS	Dic-06	12,9 MM	X	

NOMBRE PROYECTO	FUENTE FINANCIAMIENTO	FECHA POSTULACION	MONTO (M\$)	RESULTADO OBTENIDO	
				APROBADO	PENDIENTE
Reinserción para Cesantes Mayores de 40 Años	SENCE	Sep-06	9 MM	X	
Habilitación Laboral para Jóvenes Beneficiarios de Sistema Chile Solidario	SENCE	Sep-06	6,4 MM	X	
Complementario Proempleo Chile Solidario	SENCE	Sep-06	18,5 MM	X	
Polo Turístico y Cultural en Peñalolén	FNDR	Mar-06	150 MM		X

3) Indique los convenios suscritos durante el año 2006 con organismos externos, indicando su vigencia (fecha inicio y término) y el tipo de cooperación (objetivo).

ORGANISMO	VIGENCIA		TIPO DE COOPERACION
	INICIO	TERMINO	
SENCE			Transferencia de recursos para el Programa de bonificación a la contratación en mano de obra para los beneficiarios del sistema Chilesolidario.
FOSIS	Sep-06	Ago-07	Contrato de aporte no reembolsable para la ejecución de proyecto
LENOVO - Agencia en Chile (IBM)	Ene-06	Ene-06	Pago de honorarios (4MM) a ajedrecista Iván Morovic para evento.
Polpaico	Dic-06		Apoyo al desarrollo de la comuna - Responsabilidad Social Empresarial
Banco Nova	Dic-06		Apoyo al desarrollo de los microempresarios de la comuna.

4) Señale los principales logros de su unidad durante el año 2006.

- a) Establecer alianzas de cooperación para beneficio de nuestros usuarios con diferentes organismos como son, con proyectos concretos: Universidad Central (Microempresa); Banco Santander Banefe; Fundación Simón de Cirene; Corporación Jesús Niño.
- b) Dar continuidad a las alianzas establecidas durante el año 2005, con el desarrollo de iniciativas conjuntas. Estos organismos son: Universidad Central, Universidad de Chile, Alvi, Banco Estado.

- c) Fuerte concentración en la realización de capacitaciones para microempresarios.
- d) Alto nivel de alianzas con organismos centrales para la realización de capacitaciones (tanto para trabajo dependiente como independiente).
- e) Reconocimiento del área de Empleo del Centro Yunus (OMIL) por su gestión 2005.
- f) Desarrollo de iniciativas participativas para proyectos de desarrollo económico como son: Mesa de Turismo, Feria de Microempresarios productores y artesanos, Mesa de trabajo Barrio del Automóvil, entre otros.
- g) Programa Mi Triciclo Mi Esfuerzo
- h) RSE: Implementación del área y generación de diagnóstico.
- i) Mejorar fuertemente la calidad de las capacitaciones.
- j) Generación participativa del mapa turístico de Peñalolén, en conjunto a los actores interesados (Comunidad Ecológica, Villa Grimaldi, Viñas Cousiño Macul y Aquitania, Casona Arrieta, Quebrada de Macul - Cantalao, Ruka Pueblos Originarios, etc)
- k) Asociación de Recolectores de Peñalolén será apoyada con fondos de la Unión Europea y Sercotec, en alianza con Fundación Casa de la Paz, para un modelo de generación de microempresa de recolección innovadora y replicable a nivel local.
- l) Proyecto desarrollado exitosamente con fondos FOSIS de "Diseño de un modelo de Desarrollo Económico Local Innovador y Replicable a nivel local". Cierre de proyecto exitoso, con seminario dirigido a municipalidades con alto nivel de asistencia, donde Peñalolén se posicionó como municipio innovador, que comparte experiencias y generador de redes.
- m) Alianza con Infocap que permitió capacitar en oficios a 125 personas de Peñalolén, con la calidad de reconocida de dicha institución.
- n) Desarrollo Económico y el Centro Yunus premiados por el Ministerio de Justicia por generar instancias para acercar el derecho a las personas que lo necesitan, en este caso microempresarios. En conjunto con la facultad de Derecho de la Universidad Adolfo Ibáñez

## 5) Datos


5.1 Indique cantidad de personas inscritas y colocadas en oficina OMIL, durante el año 2006.

Mes	Inscritos	Colocados
Enero	359	88
Febrero	321	87
Marzo	611	159
Abril	393	74
Mayo	478	140
Junio	478	120
Julio	390	153
Agosto	553	162
Septiembre	442	183
Octubre	556	288
Noviembre	333	126
Diciembre	191	91
<b>Total</b>	<b>5105</b>	<b>1671</b>
Mes	Inscritos	Colocados

5.2 Señale la cantidad de personas enviadas a capacitación laboral durante el año 2006

Mes	Enviados A Capacitación
Enero	102
Febrero	49
Marzo	77
Abril	203
Mayo	213
Junio	483
Julio	174
Agosto	191
Septiembre	138
Octubre	288
Noviembre	108
Diciembre	360
<b>Total</b>	<b>2386</b>

Observación: el número que aquí se informa es de personas efectivamente capacitadas.



## 4.17 GERENCIA DE DESARROLLO URBANO

1) Señale los Programas o Proyectos ejecutados durante el año 2006, indicando el principal objetivo, localización (lugar de desarrollo programa), monto (costo programa), cobertura geográfica (territorio o UV afectadas) y número de beneficiarios.

NOMBRE PROGRAMA	OBJETIVO	LOCALIZACION	MONTO (M\$)	COBERTURA GEOGRAFICA	BENEFICIARIOS
Modificación PRC Sector de la Toma	Construcción Parque Peñalolén	U.V. N° 8	Sin costo	U.V. N° 8	247.000
Modificación PRC Sector Las Perdices	Adecuación normativa a realidad habitacional del sector	U.V. N° 29	Estudio Vial + Estudio factibilidad AP y Alcant.	U.V. N° 29	33.225
Coordinación modificación PRC	Adecuación normativa a realidad habitacional del sector	Comuna	Sin Costo	Comuna	247.000
Catastro y Diagnóstico Zona renovación Urbana	Generar Zona de Renovación Urbana	Comuna	Sin Costo	Comuna	247.000
Ordenanzas de Publicidad	Normar - Generar nuevos ingresos	Comuna	Sin Costo	Comuna	247.000
Cartera de Proyectos	Planificación	Comuna	Sin Costo	Comuna	247.000
Parque Peñalolén 1° Etapa	Materialización Parque Peñalolén	Comuna	Sin Costo	Comuna	247.000
Plan Maestro Barrio Cívico	Poner en valor terreno municipal	Comuna	Sin Costo	Comuna	247.000
Proyecto Viviendas Sociales	Dar solución habitacional	U.V. N° 29	Sin Costo	U.V. N° 29	50 familias
Reformulación Corporación Vial	Generar mayores ingresos	Comuna	Sin Costo	Comuna	247.000
Estudio de Vivienda	Generar antecedentes	Comuna	Sin Costo	Comuna	247.000
Pladeco	Planificación	Comuna	Sin Costo	Comuna	247.000

2) Indique los convenios suscritos durante el año 2006 con organismos externos, indicando su vigencia (fecha inicio y término) y el tipo de cooperación (objetivo).

ORGANISMO	VIGENCIA		TIPO DE COOPERACION
	INICIO	TERMINO	
Seremi MINVU	20-Jul-05	26-Abr-08	Técnica para la modificación del PRC

- 3) Señale los proyectos postulados por su unidad durante el año 2006 indicando su fuente de financiamiento, monto, fecha de postulación y resultado hasta la fecha (marcar con una cruz).

NOMBRE PROYECTO	FUENTE FINANCIAMIENTO	MONTO (M\$)	RESULTADO OBTENIDO		
			APROBADO	PENDIENTE	RECHAZADO
Diseño Parque Peñalolén	MINVU - PNUD	45.000	X		
Construcción Parque Peñalolén	PMU	1.500.000	X		
Construcción Explanada de usos múltiples	PMU	50.000		X	
Construcción Bowl para Skateboard	PMU	50.000		X	
Casa de la Musica	CCHC	1.500.000		X	
Apertura El Valle	Aguas Andinas	37.063	X		
Proyecto de Vivienda	MINVU	138.750	X		

- 4) Señale los principales logros de su unidad durante el año 2006.
- Esta unidad se conformó durante el 1° Semestre del 2006, por lo que su primer logro es precisamente este evento. La unidad consiguió y habilitó las oficinas correspondientes a la ex Dirección de Proyectos con el amoblado apropiado (estaciones de trabajo con PC en red cada una), pintura y colocación de alfombra, construcción y habilitación de dos baños.
  - En segundo lugar, se procedió a la contratación de personal consistente en 2 Arquitectos + un Constructor Civil + un Ingeniero Comercial, los que sumados a los dos Arquitectos existentes a una secretaria y a la Dirección de la Gerencia, completaron una dotación de 8 profesionales
  - El siguiente logro consistió en la definición del Plan de Gestión 2006 de la unidad, declarando la Misión de la unidad, sus objetivos estratégicos, las funciones y áreas de trabajo
  - Finalmente, la Gerencia ha logrado posicionarse en el municipio, asesorando a diversas unidades municipales como contraparte de consultoras externas y participando en el proceso de reagrupe de las viviendas de la ex-toma, y de definición del Plan de Gestión para el terreno
  - Cumplimiento de las metas de gestión 2006.
  - 2.- Obtención de recursos para construcción del Parque Peñalolén
- 5) Indique otros servicios relacionados con su Unidad durante el año 2006.
- Atención de público para informaciones
  - Participación en capacitaciones municipales
  - Apoyo a la Gerencia de Vivienda para la gestación de proyectos de vivienda social

6) Datos

5.1 Indique la cantidad de superficie destinada a:

Generales

N°	Concepto	Hectareas	M <sup>2</sup>
A	Superficie Comunal	5.490.00	54.900.000
B	Superficie urbana según PRUC	3.215.00	32.150.000
C	Superficie urbana destino residencial según PRUC	2.528.37	25.283.700
D	Superficie Urbanizada a Dic. 2005	nd	
E	Superficie Urbanizada durante el 1° Semestre del 2006	nd	
F	Superficie Urbanizada a Julio 2006 (D-E)	nd	
G	Superficie Urbanizable (B-F)	nd	
H	Superficie Rural (A-B) (Urbanizable)	nd	

Específicas del Plan Regulador

Concepto	Hectareas
Destinado a uso residencial de alta densidad	1.973.13
Destinado a uso residencial de mediana densidad	nd
Destinado a uso residencial de baja densidad	nd
Destinado a uso comercial (incluidos usos mixto-residencial)	149.96
Destinado a uso de equipamiento	349.93
Destinado a otros usos	741.98
<b>Total</b>	<b>3.215.00</b>

## 4.18 COMUNA DIGITAL E INFORMÁTICA

1) Señale los Programas o Proyectos ejecutados durante el año 2006, indicando el principal objetivo, localización (lugar de desarrollo programa), monto (costo programa), cobertura geográfica (territorio o UV afectadas) y número de beneficiarios.

NOMBRE PROGRAMA	OBJETIVO	LOCALIZACION	MONTO (M\$)	COBERTURA GEOGRAFICA	BENEFICIARIOS
1.- Permisos circulación en línea	1 Mejora de servicio	Municipio	No definido	100%	Vecinos de la comuna con automóvil
	2 Aumentar recaudación				Dueños de automóviles en general
	3 Hito de Proyecto Comuna Digital				
2.- Plataforma e infraestructura de servidores consolidada	1 Mejorar tolerancia a fallas	Municipio	No definido	Municipio	Usuarios municipales (directamente)
	2 Aumento de seguridad				Vecinos (indirectamente)
	3 Aumento de Capacidad de almacenamiento				
3.- Intranet Municipal	1 Mejora de comunicación interna	Municipio	No definido	Municipio	Usuarios municipales (directamente)
	2 Acceso a información relevante				Vecinos (indirectamente)
	3 Mejorar gestión de unidades				
	4 Mayor coordinación				
4.- Telecentro ADOC	1 Acceso comunitario				
	2 Capacitaciones				
	3 Espacio para mujeres microempresarias				
5.- Herramientas de control documental para al menos 3 áreas de la Municipalidad implementada	1 Modernización Institucional	Municipio	No definido	Municipio	Usuarios municipales (directamente)
	2 Mejora de atención de usuarios				Vecinos (indirectamente)
	3 Capacitaciones				
6.- Sistemas informáticos de apoyo a la gestión de las unidades	1 Modernización Institucional	Municipio	No definido	Municipio	Usuarios municipales (directamente)
	2 Mejora de atención de usuarios				Vecinos (indirectamente)
	3 Capacitaciones				
7.- Ficha Vecino	1 Modernización Institucional	Municipio	No definido	Municipio	Usuarios municipales (directamente)
	2 Mejora de atención de usuarios				Vecinos



NOMBRE PROGRAMA	OBJETIVO	LOCALIZACION	MONTO (M\$)	COBERTURA GEOGRAFICA	BENEFICIARIOS
	3 Mejora en la gestión municipal				
8.- Sistema comunal de inversiones	1 Modernización Institucional	Municipio	No definido	Municipio	Usuarios municipales (directamente) Vecinos (indirectamente)
	2 Mejora en la gestión municipal				

2) Señale los proyectos postulados por su unidad durante el año 2006, indicando su fuente de financiamiento, monto, fecha de postulación y resultado obtenido hasta la fecha (marcar con una cruz).

NOMBRE PROYECTO	FUENTE FINANCIAMIENTO	FECHA POSTULACION	MONTO (M\$)	RESULTADO OBTENIDO	
				APROBADO	PENDIENTE
Rediseño de procesos	UE	Junio	60000000	OK	
Club "Mi Peñalolén"	BID italiano	Mayo	US \$ 300.000		OK
Estudio de factibilidad telefonía IP	Privada	1er semestre	no definido		OK
Implementar e-solidaridad. Portal contratación para un vecino.	Municipal	1er semestre	no definido	OK	
Registro Comunal de Inversiones	Municipal/UE	1er semestre	\$1.500.000 aprox	OK	
Empalme eléctrico Data Center	Municipal	2º Semestre	\$8.000.000 aprox.	OK	
Sistema de conectividad Inalámbrica municipal	Municipal	2º Semestre	\$12.000.000 aprox.	OK	

3) Indique los convenios suscritos durante el año 2006 con organismos externos, indicando su vigencia (fecha inicio y término) y el tipo de cooperación (objetivo).

ORGANISMO	VIGENCIA		TIPO DE COOPERACION
	INICIO	TERMINO	
Convenio Microsoft	Abr-06		
Convenio con Taiwán	01-Jun-06	31-Dic-08	
Convenio Entel	Sep-06		Implementación de nuevos productos de conectividad a precio menos al de mercado y en algunos puntos gratis
Convenio Intel	Sep-06		Cooperación a la comuna en cuanto a capacitaciones y donación de
Convenio Sun Microsystems	Oct-06		Implementar laboratorio en establecimiento educacional (16 computadores y 1 servidor)
Convenio Amcham	Sep-06		Donación de 200 computadores reacondicionados a establecimientos educacionales de la comuna
Convenio Enlaces	Dic-06		Obtención de fondo por \$50.000.000 para infra. Tecnológica en Educación
Convenio Embajada Británica	Ago-06		Donación de dos pizarras electrónicas a los establecimientos educacionales

- 4) Señale los principales logros de su unidad durante el año 2006.
- a) Pago permiso de circulación
  - b) Convenio firmado entre Microsoft y el municipio
  - c) Intranet Municipal
  - d) Implementación del telecentro ADOC
  - e) Infraestructura Data Center
  - f) Pago permiso de circulación Segunda cuota y pago durante todo el año
  - g) Entrega de todos los computadores de Barrios Digitales (20 PC y 10 impresoras)
  - h) Plan de alfabetización Digital (Intel Aprender)
  - i) Refuerzo de Infraestructura Data Center
  - j) Licitación y adjudicación de implementación de sistema para DAF
  - k) Habilitación de Sistema de emisión de certificados georeferenciados (D-Mapa)
  - l) Implementación Plan WiMax en la comuna
  - m) Implementación de laboratorio de computación de punta en colegio Luis Gregorio Ossa
  - n) Webblogs temáticos (turismo, historia de la comuna, etc)
  - o) Plan de mejora de atención usuarios
- 5) Indique otros servicios relacionados con su Unidad durante el año 2006.
- a) Webblogs (Educación)
  - b) Pagos permiso circulación el línea (Tránsito)
  - c) Rediseño de procesos municipales (Administración Municipal)
  - d) Ficha Vecino (Administración municipal)
  - e) Project (SECPLA)
  - f) Plan de modernización en la gestión de Dirección de Salud
  - g) Proyecto de transparencia y participación ciudadana ejecutado por la Iniversidad Adolfo Ibañez y financiado por IDRC, implementación de 3 proyectos en el municipio
  - h) Concejo en Línea, Sistema OIRS, Voz de los Pinguinos
- 6) Datos
- 6.1 Indicar el número de computadores (por tipo), tipo de conexiones, pantallas, impresoras y puntos de red existentes en el municipio.
- a) 270 Computadores
  - b) 240 pantallas 15" y 30 patallas 17"
  - c) 46 impresoras en red
  - d) 300 puntos de red

## 4.19 COMUNICACIONES Y RELACIONES PÚBLICAS


1) Señale los Programas o Proyectos ejecutados durante el año 2006, indicando el principal objetivo, localización (lugar de desarrollo programa), monto (costo programa), cobertura geográfica (territorio o UV afectadas) y número de beneficiarios.

NOMBRE PROGRAMA	OBJETIVO	LOCALIZACION	MONTO (M\$)	COBERTURA GEOGRAFICA	BENEFICIARIOS
Programa de información a la comunidad a través del periódico Todo Terreno	Informar a los vecinos y vecinas acerca de las actividades municipales, beneficios que los involucran y avances comunales	Todos la comuna	\$ 29.000.000	El diario se entrega en todas las casas de la comuna, en algunas actividades masivas y en dependencias municipales. Se imprimen 65.000 ejemplares que se distribuyen en su totalidad.	65.000 vecinos
Programa de difusión de la realidad comunal en medios de comunicación masiva	Visibilizar ante la opinión pública del país el quehacer comunal	Todo el país	\$ 2.500.000	Nacional	Todos los habitantes de la comuna
Programa de información a través de Página web	Entregar a través de un sitio Internet la información relevante acerca de la comuna y su quehacer a los habitantes de ella y a los públicos externos.	Toda la comuna	\$ 2.500.000	Comunal, nacional e internacional	Todos los habitantes de la comuna

2) Señale los principales logros de su unidad durante el año 2006.

- En relación al Diario Todo Terreno se ha logrado mejorar notoriamente su distribución, calidad gráfica y de contenidos, logrando que se constituya en una herramienta de información aceptada, requerida y valorada por la comunidad.
- En el área de difusión pública, se ha hecho un trabajo intenso con los medios de comunicación que ha permitido que, a pesar de la primacía de temas conflictivos relacionados con Peñalolén, la información que se ha difundido dé cuenta de la versión clara de sus autoridades y vocerías positivas que ha impedido una visión de descontrol y decadencia comunal. Peñalolén tiene ha obtenido en el primer semestre un promedio de casi 2 apariciones diarias, las que incluyen notas de avances y logros de su comunidad y el municipio.

- La página web ha adoptado una dinámica actualizada que aporta información real, efectiva y útil a quién busque conocer acerca de nuestra comuna a través de Internet.
- Durante el segundo semestre se amplió el número de páginas de 8 a 12 con el fin de incorporar presencia de vecinos a la comunidad. En relación al Diario Todo Terreno se ha logrado mejorar notoriamente su distribución, calidad gráfica y de contenidos, logrando que se constituya en una herramienta de información aceptada, querida y valorada por la comunidad.
- Creación y envío de News Letter
- La página web ha adoptado una dinámica actualizada que aporta información real, efectiva y útil a quién busque conocer acerca de nuestra comuna a través de Internet.
- A través de las comunicaciones con medios masivos se logró mostrar diferentes aspectos positivos de la comuna, destacando iniciativas solidarias, de integración y de desarrollo económico.



## 4.20 SEGURIDAD CIUDADANA

1) Señale los Programas o Proyectos ejecutados durante el año 2006, indicando el principal objetivo, localización (lugar de desarrollo programa), monto (costo programa), cobertura geográfica (territorio o UV afectadas) y número de beneficiarios.

NOMBRE PROGRAMA	OBJETIVO	LOCALIZACION	MONTO (M\$)	COBERTURA GEOGRAFICA	BENEFICIARIOS
Programa Comuna Segura	Fortalecer a la comunidad organizada en la prevención del delito.	Unidad Vecinal 7,9,11,14,17,18,19,21,22,27,30,31,	\$ 47.730.493	Comunal	11227 beneficiarios.
Programa Barrio Seguro	Contribuir a mejorar los niveles de vulnerabilidad de la población focalizada, en el marco de la seguridad ciudadana.	Unidad Vecinal 31	\$ 30.000.000	Villa Aquelarre, Vichuquen y El Parral	
Programa Comuna Segura/ Proyecto Focalizado "Construyendo a Tiempo"	Desarrollar y fortalecer factores protectores de niños/as y adolescentes entre 7 y 16 años de edad, infractores de ley, residentes en la comuna.	Colegio Juan Pablo II	20.445.925	Comunal	105 niños y jóvenes infractores de ley residentes de la Comuna.
Colegios Más Seguros	Construir una estrategia de seguridad interna y externa de los establecimientos educacionales.	5 colegios de la comuna	—		
Formación de Comites de Seguridad Vecinal	Conformar y capacitar a la comunidad organizada en estrategias de seguridad vecinal y comunitarias.	En los cinco sectores de la comuna.	—	Comunal	6000 vecinos

- 2) Señale los proyectos postulados por su unidad durante el año 2006, indicando su fuente de financiamiento, monto, fecha de postulación y resultado obtenido hasta la fecha (marcar con una cruz).

NOMBRE PROYECTO	FUENTE FINANCIAMIENTO	FECHA POSTULACION	MONTO (M\$)	RESULTADO OBTENIDO
				APROBADO
Construyendo a Tiempo	División de Seguridad Ciudadana	Diciembre	29.800.000	x
Espacio Público Responsable	División de Seguridad Ciudadana	Diciembre	20.205.294	x
Entre Amigos: Resolución Vecinal	División de Seguridad Ciudadana	Diciembre	7.880.000	x
Centro de Mediación Vecinal	Corporación de Asistencia Judicial	Noviembre	una jornada y media de profesionaes	x

- 3) Indique los convenios suscritos durante el año 2006 con organismos externos, indicando su vigencia.

ORGANISMO	VIGENCIA		TIPO DE COOPERACION
	INICIO	TERMINO	
Corporación de Asistencia Judicial	22 de Diciembre	no tiene	Financiamiento de RRHH Objetivo: Crear centros de mediación vecinal, como una estrategia de resolución pacífica de conflictos.
Corporación de Asistencia Judicial	Octubre	un año	Colaboración profesional /equipo jurídico desde la CAJ. Apoyo jurídico en denuncias de tráfico de drogas.

- 4) Señale los principales logros de su unidad durante el año 2006.
- Conformación de nuevos comites de seguridad vecinal y consolidación de los ya formados.
  - Firma de convenio con la Corporación de Asistencia Judicial en la instalación de Centros de mediación Vecinal.
  - Conocimiento de la Oficina de Denuncia Segura a nivel comunal; mediante esta se ha logrado desvaratar bandas de narcotráfico.
  - Fortalecer la coordinación con las policias de Carabineros de Investigaciones.
  - Resultados positivos de la intervención del Proyecto Construyendo a Tiempo (Niños infractores de ley primerizos)

- f) Inicio de campañas de difusión en materia de Seguridad Ciudadana.
- g) Posicionar la importancia de la tematica de Seguridad Ciudadana a nivel intersectorial ( Municipal)
- h) Aumento del Presupuesto Municipal de manera considerable.

5) Indique otros servicios relacionados con su unidad durante el año 2006.-

- a) Desarrollo de Campañas de difusión

6) Datos

6.1 Indique el número de denuncias realizadas por unidad vecinal durante el año 2006.-

U.V.	Nº Denuncias
1	1
2	
3	4
4	8
5	2
6	
7	1
8	2
9	
10	5
11	5
12	1
13	6
14	4
15	
16	2
17	2
18	14
19	
20	3
21	5
22	4
23	1
24	
25	3
26	
27	3
28	4
29	
30	2
31	11
Sin domicilio	
Total	93

## 4.21 CORPORACIÓN MUNICIPAL DE PEÑALOLÉN (CORMUP SALUD)

1) Señale los Programas o Proyectos ejecutados durante el año 2006, indicando el principal objetivo, localización (lugar de desarrollo programa), monto (costo programa), cobertura geográfica (territorio o UV afectadas) y número de beneficiarios.

OBJETIVO	LOCALIZACION	MONTO (M\$)	BENEFICIARIOS
Atención de prevención y promoción de salud	Esperanza Andina	77.800	5.000
Dar instalacion transitoria a los funcionarios para continuar la prestacion mientras se hace Edificio de reposición	San Luis	49.800	38.000

2) Señale los principales logros de su unidad durante el año 2006.

- a) Implementación de la Ficha Clínica Informática con el Sistema OMI en los 4 centros de Salud
- b) Atención al 100% de los pacientes postrados en el programa de atención domiciliaria
- c) Formación de un total de 20 grupos de voluntarias en los cuatro centros de salud
- d) Implementación de la Carrera Funcionaria para la dotación de los Centros de salud

3) Datos

3.1 Indique la dotación en personal en los consultorios (horas semanales) del 2006. Indique la dotación en personal en los consultorios (horas semanales) del 2006.

Categoría	La Faena	Carol Urzúa	San Luis	Lo Hermida	Total	
Medicos	440	561	475.2	484	1960.2	
Odontólogos	245	286	253	242	1026	Incluye módulo Dental
Enfermeras	242	341	264	242	1089	
Matronas	176	231	220	198	825	
Nutricionistas	88	187	132	132	539	
Kinesiólogos	110	154	154	110	528	
Psicólogos	132	187	132	132	583	Incluye COSAM
Asistente Social	132	253	176	176	737	Incluye COSAM



Categoría	La Faena	Carol Urzúa	San Luis	Lo Hermida	Total	
Aux. Paramédicos	1144	1650	1188	1364	5346	Incluye módulo Dental
Administrativos	630	858	770	660	2918	Incluye COSAM
Aux.Servicios	396	484	484	396	1760	
Camilleros	88	132	88	88	396	incluye Comunal Ambulancia
Choferes	176	176	176	176	704	incluye Comunal Ambulancia

3.2 Indique la dotación en personal en los consultorios (horas semanales) al 2006.

Consultorio	La Faena	Carol Urzúa	San Luis	Lo Hermida	Total
Nº Total de Atenciones Médicas	45.813	58.030	50.762	51.848	206.453
Nº Atenciones Odontológicas	8.373	12.155	11.879	11.249	43.656
Nº Total de Atenciones Paramédicas	39.640	55.634	42.941	41.996	180.211
Nº Total de Atenciones Enfermera	5.045	6.563	6.134	5.261	23.003
Nº Total de Atenciones Nutricionista	1.556	4.701	1.963	2.012	10.232
Nº Total de Atenciones A Social	2.117	2.841	2.134	2.338	9.430
Nº Total de Atenciones Psicólogo	1.677	2.993	2.873	2.616	10.159
Nº Total de Atenciones Matrona	5.843	6.863	6.649	6.086	25.441

3.3 Señalar los indicadores de daño de salud de los consultorios durante el año 2006.

Indicadores de Daño de Salud	La Faena	Carol Urzúa	San Luis	Lo Hermida	Indicador
Deficit Desarrollo Psicomotor 4 años	4.90%	6.50%	8.90%	4.30%	Nº de niños de 4 años con riesgo o déficit del desarrollo psicomotor bajo control/ Nº total de niños de 4 años bajo control *100
Obesidad Infantil (menores 6 años)	5.90%	7.40%	6.90%	7.30%	Nº de niños menores de 6 años obesos bajo control/ Nº total de niños menores de 6 años bajo control*100

Indicadores de Daño de Salud	La Faena	Carol Urzúa	San Luis	Lo Hermida	Indicador
Embarazo Adolescente	23.50%	21.90%	18.90%	25.60%	Nº de ingresos de embarazadas menores de 20 años/ Nº total de ingresos de embarazadas*100
Enfermedades Transmisión Sexual	0,85 x 1000	0,76 x 1000	1,20 x 1000	0,95 x 1000	Nº de derivaciones de pacientes de 20 y más años con Enfermedades de Transmisión Sexual derivados a nivel secundario/ Nº total de inscritos de 20 y más años *1.000
Interconsultas a Psiquiatría	0.53%	0.27%	0.39%	0.99%	Nº de derivaciones de pacientes de 20 y más años derivados a psiquiatría en el nivel secundario de atención/ Nº total de inscritos de 20 y más años *100
Obesidad adultos	28.10%	25.20%	32.00%	33.00%	Nº de pacientes de 20 a 64 años Obesos bajo control en Programa de salud Cardiovascular/ Total de los pacientes de 20 a 64 años Bajo control en Programa Salud Cardiovascular*100
Retinopatía Diabetica	25.00%	20.90%	12.40%	11.50%	Nº de pacientes diabéticos diagnosticados con retinopatía diabética mediante el examen de fondo de ojos/ Nº total de pacientes diabéticos que se realizan el examen de fondo de ojos
Interconsultas Poli Diabetes	2.80%	0.63%	2.60%	2.80%	Nº de pacientes derivados al Poli de Diabetes durante el período/ Nº total de pacientes diabéticos bajo control*100
Postrados evaluación EFAM	5.40%	3.50%	5.00%	6.30%	Nº de adultos mayores con diagnóstico de postrado en el EFAM/ Nº total de adultos mayores con EFAM al día *100


**V. OBSERVACIONES  
DE LA CONTRALORÍA  
GENERAL DE LA  
REPÚBLICA**



MUNICIPALIDAD  
**PEÑALOLÉN**  
*Reunión de hermanos*

## 5. OBSERVACIONES DE LA CONTRALORÍA GENERAL DE LA REPÚBLICA

**D**urante el año 2006, la Contraloría General de la República no realizó visitas al municipio y tampoco emitió informes sobre fiscalizaciones realizadas.



# VI. PATRIMONIO MUNICIPAL



MUNICIPALIDAD  
**PEÑALOLÉN**

*Reunión de hermanos*

## 6. PATRIMONIO MUNICIPAL AÑO 2006

VARIACIÓN PATRIMONIAL AÑO 2006	
Cuenta Patrimonio 2006 Enero	\$4.010.041.223.-
Cuenta Patrimonio 2007 Enero	\$5.394.026.993.-
Incremento del Patrimonio	\$1.383.985.770

La variación que presenta el Patrimonio se obtiene de la siguiente resta:

Ingresos de Gestión	\$12.428.758.222.- (Dic. 2006)
Gastos de Gestión	\$11.044.772.452 (Dic. 2006)
Variación Patrimonial	\$1.383.985.770

## Balance Presupuestario Presupuestos de Ingreso En Miles de Pesos

Cuenta	Descripción	P Inicial	Enero	Febrero	Marzo	Abril	Mayo	Junio	Julio	Agosto	Septiembr	Octubre	Noviembr	Diciembre	P Vigente
111-00-00-000-000	INGRESOS	11.173.869	1.758.904	855	137.930	11.000	239.178	0	1.447.278	152.662	0	589.380	35.333	123.253	15.669.642
111-01-00-000-000	INGRESO DE OPERACION	5.039.038	0	0	0	0	239.178	0	532.278	995	0	438.000	3.873	0	6.253.362
111-01-01-000-000	VENTA DE BIENES Y SERVICIOS		0	0	0	0	0	0	0	0	0	0	0	0	0
111-01-01-001-000	VENTA DE BIENES														0
111-01-01-002-000	VENTA DE SERVICIOS														0
111-01-02-000-000	RENTAS DE INVERSION	3.950	0	0	0	0	0	0	3.000	0	0	3.000	0	0	9.950
111-01-02-001-000	FONDOS MUTUOS	3.950	0	0	0	0	0	0	3.000	0	0	3.000	0	0	9.950
111-01-02-001-001	BANCREDITO FONDO MUTUO	3.950										3.000			6.950
111-01-02-001-002	BANCREDITO FONDO MUTUO														0
111-01-02-001-003	BANCREDITO FONDO MUTUO								3.000						3.000
111-01-03-000-000	OTROS INGRESOS PROPIOS	1.237.600	0	0	0	0	0	0	90.000	0	0	0	0	0	1.327.600
111-01-03-001-000	PARTICIPACION IMPUESTO	1.237.600							90.000						1.327.600
111-01-03-002-000	INGRESOS CEMENTERIOS LEY														0
111-01-03-009-000	OTROS		0	0	0	0	0	0	0	0	0	0	0	0	0
111-01-03-009-001	OTROS														0
111-01-04-000-000	CONTRIBUCIONES MUNICIPALES	2.673.856	0	0	0	0	239.178	0	242.000	0	0	260.000	0	0	3.415.034
111-01-04-001-000	PERMISO DE CIRCULACION	1.780.000	0	0	0	0	239.178	0	242.000	0	0	260.000	0	0	2.521.178
111-01-04-001-001	BENEFICIO MUNICIPAL	667.500					88.182		90.750			97.500			943.932
111-01-04-001-002	BENEFICIO FONDO COMUN	1.112.500					150.995		151.250			162.500			1.577.245
111-01-04-002-000	PATENTES MUNICIPALES	893.856	0	0	0	0	0	0	0	0	0	0	0	0	893.856
111-01-04-002-001	PATENTES MUNICIPALES FUERA	24.815													24.815
111-01-04-002-002	PATENTES MUNICIPALES	867.040													867.040
111-01-04-002-003	CONV PAT FUERA DE ROL														0
111-01-04-002-004	REMATE PATENTES ALCOHOLICAS														0
111-01-04-002-005	PATENTES MINERAS	2.000													2.000
111-01-04-009-000	OTROS GRAVAMENES		0	0	0	0	0	0	0	0	0	0	0	0	0

13-04-2007



Página 1

I. MUNICIPALIDAD DE PEÑALOÉN  
DPTO. DE CONT. Y PPTO.  
DIRECCION DE ADMINISTRACION Y FINANZAS

Cuenta	Descripción	P.Inicial	Enero	Febrero	Marzo	Abril	Mayo	Junio	Julio	Agosto	Septiembr	Octubre	Noviembr	Diciembre	P.Vigente
111-01-05-009-022	EXTRACCION	1.500													1.500
111-01-05-009-023	ENTREGA DE AGUA, PODA Y	1.000													1.000
111-01-05-009-024	FOTOCOPIAS	1.000													1.000
111-01-05-009-025	EVENTOS, CAMPEONATOS Y									995					995
111-01-05-009-026	FUMIGACIONES.	1.000							5.278				3.873		10.151
111-01-05-009-027	TRANSPORTES A LA COMUNA	100													100
111-01-05-009-028	ARRIENDO (CASA DE LA CULTURA)														0
111-01-05-009-030	SERVICIOS FOTOGR FICO	18.000							3.000						21.000
111-01-05-009-031	ARRIENDO RECINTO DEPORTIVO	2.000													2.000
111-01-05-009-032	TRANSACCION DE DEUDAS SEGUN														0
111-01-05-009-033	CERTIFICADOS CONVENIO S.I.I.	500													500
111-01-05-009-034	CERTIFICADO ANTECEDENTE	7.000													7.000
111-01-05-009-035	OTROS														0
111-01-05-009-036	CONVENIO PERM. FERIAS LIBRES														0
111-01-05-009-037	TRANSACCIONES AÑO EN CURSO	100.000													100.000
111-01-05-009-038	ARRIENDO INMUEBLE SANCHEZ														0
111-01-05-009-039	ARRIENDO INMUEBLE A.	2.000													2.000
111-01-05-009-040	CONVENIO DERECHO ASEO AÑO	3.000													3.000
111-01-05-009-041	INGRESOS DERECHO PISCINA	2.800													2.800
111-01-05-009-042	INGRESOS CURSO DE NATACION	500													500
111-01-05-009-043	CONVENIOS APARCADERO	400							2.000						2.400
111-01-05-009-044	C														0
111-01-05-009-045	PLASTIFICADO BIBLIOTECA														0
111-01-06-000-000	FLUCTUACION DE DEUDORES	-161.863	0	0	0	0	0	0	0	0	0	0	0	0	-161.863
111-01-06-001-000	FLUC. PERM. CIRCULACION	-69.600	0	0	0	0	0	0	0	0	0	0	0	0	-69.600
111-01-06-001-001	BENEFICIO MUNICIPAL	-26.100													-26.100
111-01-06-001-002	BENEFICIO FONDO COMUN	-43.500													-43.500
111-01-06-009-000	OTRAS (FLUCTUACIONES)	-92.263	0	0	0	0	0	0	0	0	0	0	0	0	-92.263
111-01-06-009-001	PTTES ENROLADAS 1 SEMESTRE	-27.341													-27.341
111-01-06-009-002	DERECHOS DE ASEO ENROLADAS	-2.497													-2.497
111-01-06-009-003	DERECHOS PUBLICIDAD	-2.497													-2.497
111-01-06-009-004	PTTES ENROLADAS 2DO	-2.497													-2.497
111-01-06-009-005	DERECHOS DE ASEO ENROLADAS	-2.497													-2.497



MUNICIPALIDAD DE PEÑALOÉN  
DPTO. DE CONT. Y PPTO.  
DIRECCION DE ADMINISTRACION Y FINANZAS

Cuenta	Descripción	P.Inicial	Enero	Febrero	Marzo	Abril	Mayo	Junio	Julio	Agosto	Septiembr	Octubre	Noviembr	Diciembre	P.Vigente
111-01-06-009-006	DERECHOS PUBLICIDAD	-2.497													-2.497
111-01-06-009-007	CONVENIOS PATENTES CIPA	-2.497													-2.497
111-01-06-009-008	CONV. PER. DE EDIFICACION	-2.497													-2.497
111-01-06-009-009	CONV. REPOSICION BIENES	-2.497													-2.497
111-01-06-009-010	CONV. PERM. DE CIRCULACION	-2.497													-2.497
111-01-06-009-011	DERECHOS VARIOS MULTA ART.	-2.497													-2.497
111-01-06-009-012	CONV. PATTES. FUERA ROL	-2.497													-2.497
111-01-06-009-013	CONV. DERECHO ASEO FUERA	-2.497													-2.497
111-01-06-009-014	CONV. DER. VARIOS FUERA DE	-2.497													-2.497
111-01-06-009-015	CONV. MULTAS ART. 53	-2.497													-2.497
111-01-06-009-016	CONV. PERMIS. ESPEC. PERSA	-2.497													-2.497
111-01-06-009-017	FLUCTUACION DEUDORES 1	-2.497													-2.497
111-01-06-009-018	FLUCTUACION DEUDORES 2	-2.497													-2.497
111-01-06-009-019	3RA CUOTA ASEO DOMICILIARIO	-2.497													-2.497
111-01-06-009-020	4TA CUOTA ASEO DOMICILIARIO	-2.497													-2.497
111-01-06-009-021	B.N.U.P. ENROLADOS 1ER	-2.497													-2.497
111-01-06-009-022	B.N.U.P. ENROLADOS SEGUNDO	-2.497													-2.497
111-01-06-009-023	VENTA DE BASES	-2.497													-2.497
111-01-06-009-024	CONVENIO PERMISOS FERIAS	-2.497													-2.497
111-01-06-009-025	TRANSACCIONES AÑO EN CURSO	-2.497													-2.497
111-01-06-009-026	CONVENIO DERECHOS ASEO	-2.497													-2.497
11-009-027	CONVENIO APARCADERO	-2.497													-2.497
11-J-000-000	VENTA DE ACTIVOS	7.000	694.127	0	0	0	0	0	28.000	0	0	0	0	0	729.127
111-04-41-000-000	ACTIVOS FISICOS	7.000	694.127	0	0	0	0	0	28.000	0	0	0	0	0	729.127
111-04-41-001-000	INGRESOS DE ENAJENACIONES	7.000	694.127						28.000						729.127
111-04-41-002-000	CUOTAS DE VENTAS A PLAZO DE A														0
111-04-42-000-000	ACTIVOS FINANCIEROS		0	0	0	0	0	0	0	0	0	0	0	0	0
111-04-42-002-000	VENTA DE ACTIVOS		0	0	0	0	0	0	0	0	0	0	0	0	0
111-04-42-002-001	VENTA DE ACTIVOS FINANCIERS														0
111-05-00-000-000	RECUPERACION DE PRESTAMOS		0	0	0	0	0	0	0	0	0	0	0	0	0
111-05-50-000-000	HIPOTECARIOS		0	0	0	0	0	0	0	0	0	0	0	0	0
111-05-50-001-000	CUOTAS DEUD. HIPOT. LEY 18138		0	0	0	0	0	0	0	0	0	0	0	0	0
111-05-50-001-001	4TO SECTOR LO HDA.-														0

MUNICIPALIDAD DE PEÑALOÉN  
DPTO. DE CONT. Y PPTO  
DIRECCION DE ADMINISTRACION Y FINANZAS

Cuenta	Descripción	P. Inicial	Enero	Febrero	Marzo	Abril	Mayo	Junio	Julio	Agosto	Septembr	Octubre	Noviembr	Diciembre	P. Vigente
111-05-50-001-002	VILLA ARTURO PRAT														0
111-05-50-001-003	SARA GAJARDO														0
111-05-50-001-004	VILLAS GALVARINO Y EL COBRE														0
111-05-50-001-005	VILLA MARCELO ASTORECA														0
111-05-50-001-006	VILLA EL DURAZNAL II														0
111-05-50-001-007	VILLA ESMERALDA														0
111-05-50-001-010	CAMPAMENTO PLANSA 60														0
111-05-50-001-011	LO HDA. LA FAENA 230 CASSETAS														0
111-05-50-001-012	LA FAENA 376 CASSETAS														0
111-05-50-001-013	14 SOL SANITARIA -MARCÉLO														0
111-05-50-001-017	54 CASSETAS LA FAENA														0
111-05-50-001-020	8 CASSETAS SANITARIAS S														0
111-05-50-001-021	PROYECTO CASSETAS SANITARIAS														0
111-05-50-001-022	PROY LO HERMIDA 2360														0
111-05-50-001-023	PROYECTO 2354 LA FAENA U.V. 14														0
111-05-50-001-024	PROYECTO 2355 LA FAENA U.V. 11														0
111-05-50-001-025	PROYECTO 2361 COOPER BUEN														0
111-06-00-000-000	TRANSFERENCIAS	0	153 683	0	113 517	11 000	0	0	0	110 539	0	92 770	31 460	72 095	585 064
111-06-61-000-000	DE ORGANISMOS DEL SECTOR	0	0	0	0	11 000	0	0	0	2 500	0	0	0	0	13 500
111-06-61-001-000	DE ORGANISMOS DEL SECTOR	0	0	0	0	11 000	0	0	0	2 500	0	0	0	0	13 500
111-06-61-001-001	JERIA Y CIA CORREDORES DE														0
111-06-61-001-002	BANCO DEL DESARROLLO					1 000									1 000
111-06-61-001-003	BANCO DE CREDITO E					6 000				2 500					8 500
111-06-61-001-004	LENOVO CHILE					4 000									4 000
111-06-63-000-000	DE OTRAS ENTIDADES PUBLICAS	0	153 683	0	113 517	0	0	0	0	108 039	0	92 770	31 460	72 095	571 564
111-06-63-001-000	PROG MEJ BARRIOS LOTES CON		4 200	0	22 110	0	0	0	0	0	0	0	0	0	26 310
111-06-63-001-001	PROG MEJ BARRIOS LOTES CON		4 200		22 110										26 310
111-06-63-002-000	PROG MEJ URBANO Y EQUIP	0	149 483	0	88 407	0	0	0	0	49 725	0	92 770	31 460	17 240	429 085
111-06-63-002-001	PROG MEJ URBANO Y EQUIP														0
111-06-63-002-003	PROG MEJ URBANO (SUP DE LA														0
111-06-63-002-004	PROG MEJ URBANO									49 725					49 725
111-06-63-002-005	PROG MEJ URBANO (SEGURIDAD														0
111-06-63-002-006	PROG MEJ URBANO (MODALIDAD				19 932							12 772			32 704

13/04/2007

Página 5

Cuenta	Descripcion	P Inicial	Enero	Febrero	Marzo	Abril	Mayo	Junio	Julio	Agosto	Septiembre	Octubre	Noviembre	Diciembre	P Vigente
111-06-63-002-007	PMU EMERGENCIA EDUCACION		149 483									49 999	31 460		230 942
111-06-63-002-008	TRANSFERENCIAS PMU				68 475							29 999			98 474
111-06-63-002-009	PMU EMERGENCIA													17 240	17 240
111-06-63-003-000	PROGRAMA MEJORAMIENTO DE		0	0	0	0	0	0	0	0	0	0	0	0	0
111-06-63-003-001	PROGRAMA MEJ. BARRIOS (DISE														0
111-06-63-004-000	DE OTRAS ENTIDADES PUBLICAS		0	0	0	0	0	0	0	58 314	0	0	0	54 855	113 169
111-06-63-004-001	TRANSFERENCIAS DE OTRAS									58 314				54 855	113 169
111-06-63-007-000	TRANSFERENCIA DECRETO LEY														0
111-06-63-009-000	OTRAS		0	0	3 000	0	0	0	0	0	0	0	0	0	3 000
111-06-63-009-001	OTRAS				3 000										3 000
111-07-00-000-000	OTROS INGRESOS	5 811 930	0	855	9 329	0	0	0	192 000	41 128	0	58 610	0	51 158	6 165 010
111-07-73-000-000	PARTIC. FÓND0 COMUNAL	5 400 000	0	855	9 329	0	0	0	180 000	0	0	24 389	0	0	5 614 573
111-07-73-001-000	PARTIC. ANUAL TRIENIO	4 860 000		855	9 329				180 000			24 389			5 074 573
111-07-73-002-000	MENORES INGRESOS 10%	540 000													540 000
111-07-73-003-000	COMPENSACION ART 3														0
111-07-73-004-000	COMPENSACION LEY NO 19850														0
111-07-79-000-000	OTROS INGRESOS	411 930	0	0	0	0	0	0	12 000	41 128	0	34 221	0	51 158	550 437
111-07-79-001-000	DEVOLUCIONES Y REINTEGRÓS	87 088	0	0	0	0	0	0	0	0	0	0	0	0	87 088
111-07-79-001-001	REINTEGRO LICENCIAS	60 000													60 000
111-07-79-001-002	REINTEGRO ATRASOS	600													600
111-07-79-001-003	REINTEGRO INASISTENCIAS	200													200
111-07-79-001-004	REINTEGRO LARGA DISTANCIA	200													200
111-07-79-001-005	REINTEGRO SUELDOS														0
111-07-79-001-006	REINTEGRO CAJA CHICA														0
111-07-79-001-007	REINTEGRO PERDIDA DE CAJA														0
111-07-79-001-008	REINTEGRO ASIG. MOVILIZACION														0
111-07-79-001-009	REINT. PAGO EXCESO														0
111-07-79-001-010	REINTEGROS AÑOS ANTERIORES	800													800
111-07-79-001-011	CAMBIO RESIDENCIA														0
111-07-79-001-012	DEVOLUCIONES DE COMPRAS														0
111-07-79-001-013	MULTAS JUZGADOS DEL CRIMEN														0
111-07-79-001-014	REINTEGRO POR CHEQUES														0
111-07-79-001-015	REINTEGRO POR CAMBIO DE	600													600

MUNICIPALIDAD DE PENALOÉN  
DPTO. DE CONT. Y PPTO  
DIRECCION DE ADMINISTRACION Y FINANZAS

Cuenta	Descripción	P Inicial	Enero	Febrero	Marzo	Abril	Mayo	Junio	Julio	Agosto	Septembr	Octubre	Novembr	Diciembre	P Vigente
111-07-79-001-016	OTROS REINTEGROS	9.300													9.300
111-07-79-001-017	REINTEGRO BONIFICACION ART														0
111-07-79-001-018	REINTEGRO LLAMADAS	2.500													2.500
111-07-79-001-019	LLAMADAS CELULAR PLANTA														0
111-07-79-001-020	REINTEGRO IMPUESTO UNICO	12.888													12.888
111-07-79-002-000	MULTAS E INTERESES	173.000	0	0	0	0	0	0	0	0	0	34.221	0	36.658	243.879
111-07-79-002-001	MULTAS E INTERESES	40.000													40.000
111-07-79-002-002	MULTAS JUZGADO	90.000										34.221		36.658	160.879
111-07-79-002-004	MULTA LEY DE ALCÓHOLES	30.000													30.000
111-07-79-002-005	MULTAS CODIGO PENAL	13.000													13.000
111-07-79-002-006	MULTAS TAG														0
111-07-79-009-000	OTROS	151.842	0	0	0	0	0	0	12.000	41.128	0	0	0	14.500	219.470
111-07-79-009-001	CORRECCION MONETARIA (I P C)	7.000													7.000
111-07-79-009-002	DONACIONES	200							12.000						12.200
111-07-79-009-003	OTROS	30.000								5.448					35.448
111-07-79-009-004	BENEFICIO MUN. AÑOS ANT. NO														0
111-07-79-009-005	INDEMN. SEGURO CONTRA														0
111-07-79-009-006	CONVENIOS NO DEVENGADOS														0
111-07-79-009-007	BENEF. F. C. M. NO DEVENGADOS														0
111-07-79-009-008	INDEMN. SEGURO POR ROBO	700													700
111-07-79-009-009	C. DEPORTIVO VILLA LETELIER														0
111-07-79-009-010	APORT. ESTUD. E INFRA VIAL														0
111-07-79-009-011	CONVENIO ESCUELA DE														0
111-07-79-009-012	CIERRO PERIMETRAL														0
111-07-79-009-013	AJUSTE CORRECCION MONETARIA														0
111-07-79-009-014	CONVENIO CERRO NAVIA -														0
111-07-79-009-015	CONVENIO DE APARCADERO DE														0
111-07-79-009-016	20% DERECHO MUNICIPAL	10.000													10.000
111-07-79-009-017	OTROS ING. X BOLET GARANT. O	44.842								25.672					80.514
111-07-79-009-018	REMATE VEHIC. ABANDONADOS V	2.000													2.000
111-07-79-009-019	SERV. COMP. INTERNET BIBLIOT.														0
111-07-79-009-020	SERV. COMP. INTERNET BIBLIOT.														0
111-07-79-009-021	SERV. COMP. INTERNET BIBLIOT.														0

I MUNICIPALIDAD DE PENALOEN  
DPTO. DE CONT. Y PPTO  
DIRECCION DE ADMINISTRACION Y FINANZAS

Cuenta	Descripción	P inicial	Enero	Febrero	Marzo	Abril	Mayo	Junio	Julio	Agosto	Septembr	Octubre	Noviembr	Diciembre	P Vigente
111-07-79-009-022	CONVENIO CASA TESGRAL MACUL	100													100
111-07-79-009-023	80% MULTAS IMPAGAS	47 000													47 000
111-07-79-009-024	8% ARANCEL REGISTRO MULTAS	3 000													3 000
111-07-79-009-025	18% MULTAS TR NSITO NO														0
111-07-79-009-026	CIERRO PERIMETRAL														0
111-07-79-009-027	EXTENSION HORARIA FERIAS	7 000												14 500	21 500
111-07-79-009-028	COMISION DE MIS CUENTAS														0
111-07-79-009-029	RECAUDACION FERIA														0
111-08-00-000-000	ENDEUDAMIENTO		0	0	0	0	0	0	0	0	0	0	0	0	0
111-08-82-000-000	PTAMOS INTERNOS LARGO PLAZO		0	0	0	0	0	0	0	0	0	0	0	0	0
111-08-82-001-000	RECURSOS CREDITO BID 115 IC-		0	0	0	0	0	0	0	0	0	0	0	0	0
111-08-82-001-001	RECURSOS CREDITO BID 115 IC-														0
111-08-82-002-000	RECURSOS CREDITO BID 223 IC-		0	0	0	0	0	0	0	0	0	0	0	0	0
111-08-82-002-001	RECURSOS CREDITO BID 223 IC-														0
111-08-82-003-000	RECURSOS CREDITO BID 577 IC-		0	0	0	0	0	0	0	0	0	0	0	0	0
111-08-82-003-001	RECURSOS CREDITO BID 577 IC-														0
111-10-00-000-000	OPERACIONES AÑOS ANTERIORES	154 600	0	0	0	0	0	0	695 000	0	0	0	0	0	849 600
111-10-01-000-000	PERMISOS CIRCULACION 2DA	25 000	0	0	0	0	0	0	0	0	0	0	0	0	25 000
111-10-01-001-000	PERM CIRCULACION 2DA CUOTA	25 000	0	0	0	0	0	0	0	0	0	0	0	0	25 000
111-10-01-001-001	PERMISOS CIRC AÑOS ANT 50%														0
111-10-01-001-002	P C 50% FONDO COMUN														0
111-10-01-001-003	BENEFICIO MUNICIPAL	9 375													9 375
111-10-01-001-004	P C 62 5% FONDO COMUN	15 625													15 625
111-10-02-000-000	PATENTES CIPA	22 000	0	0	0	0	0	0	0	0	0	0	0	0	22 000
111-10-02-001-000	PATENTES CIPA AÑOS	22 000	0	0	0	0	0	0	0	0	0	0	0	0	22 000
111-10-02-001-001	PATENTES AÑOS ANTERIORES	22 000													22 000
111-10-02-001-002	PATENTES AÑOS ANTERIORES														0
111-10-03-000-000	CONVENIO AÑOS ANTERIORES	107 600	0	0	0	0	0	0	695 000	0	0	0	0	0	802 600
111-10-03-001-000	CONVENIOS	107 600	0	0	0	0	0	0	695 000	0	0	0	0	0	802 600
111-10-03-001-001	SALDO CONV PATTES CIPA AÑOS	57 000							347 500						404 500
111-10-03-001-002	SALDO CONV PERM EDIFIC AÑOS	6 500													6 500
111-10-03-001-003	SALDO CONV PERM CIRC AÑOS	500													500
111-10-03-001-004	SERVICIO DE ASEO DOMICILIARIO	42 500							347 500						390 000

MUNICIPALIDAD DE PEÑALOÉN  
DPTO. DE CONT. Y PPTO.  
DIRECCION DE ADMINISTRACION Y FINANZAS

Cuenta	Descripcion	P Inicial	Enero	Febrero	Marzo	Abril	Mayo	Junio	Julio	Agosto	Septiembr	Octubre	Noviembr	Diciembre	P.Vigente
111-10-03-001-005	B.N.U.P. ENROLADOS AÑOS														0
111-10-03-001-006	TRANSACCIONES JURIDICO AÑOS	1.000													1.000
111-10-03-001-007	DERECHOS ASEO DOMIC AÑOS	100													100
111-10-03-001-008	APERTURA CONVENIO APARC.														0
111-11-00-000-000	SALDO INICIAL DE CAJA	161.300	911.093	0	15.084	0	0	0	0	0	0	0	0	0	1.087.477
111-11-11-000-000	SALDO INICIAL NETO DE CAJA	161.300	911.093		15.084										1.087.477
111-11-12-000-000	SALDO DE FONDOS EN OTROS														0

13-04-2007

Página 9

## Balance Presupuestario Presupuestos de Gasto En Miles de Pesos

Cuenta	Descripción	P Inicial	Enero	Febrero	Marzo	Abril	Mayo	Junio	Julio	Agosto	Septiembre	Octubre	Noviembre	Diciembre	P Vigente
121-00-00-000-000	GASTOS	11 173 869	1 758 904	855	137 930	11 000	239 178	0	1 447 278	152 662	0	589 380	35 333	123 253	15 669 642
121-21-00-000-000	GASTOS EN PERSONAL	2 773 575	0	0	0	0	0	0	813 000	0	0	0	0	74 078	3 660 653
121-21-01-000-000	PERSONAL DE PLANTA	515 000	0	0	0	0	0	0	90 000	0	0	0	0	18 700	586 300
121-21-01-001-000	SUELDOS BASES PERSONAL DE PLANTA	515 000							90 000					-18 700	586 300
121-21-01-002-000	PERSONAL A CONTRATA														0
121-21-01-010-000	PERSONAL DE PLANTA		0	0	0	0	0	0	0	0	0	0	0	0	0
121-21-02-000-000	SOBRESUELDOS PERSONAL DE PLANTAS	1 436 011	0	0	0	0	0	0	0	0	0	0	0	0	1 899 011
121-21-02-001-000	ASIGNACION POR AÑOS DE SERVICIO	78 000							35 000						113 000
121-21-02-002-000	ASIGNACION PROFESIONAL														0
121-21-02-003-000	ASIGNACION DE ZONA														0
121-21-02-004-000	ASIGNACION DE ALIMENTACION														0
121-21-02-005-000	ASIGNACION D.L. 2 411 DE 1978														0
121-21-02-006-000	ASIGNACION D.L. 3551 DE 1981	711 500							110 000						821 500
121-21-02-007-000	OTRAS ASIGNACIONES	153 000							58 000						211 000
121-21-02-008-000	INCREM. REM. IMPO. D.L. 3501	128 000							30 000						158 000
121-09-000	BONIF. COMPENS. LEY 18566	51 744							35 000						86 744
121-10-000	ASIGNACION JUDICIAL D.L. 3058														0
121-21-02-011-000	BONIF. COMP. ART. LEY 18675	115 520							60 000						175 520
121-21-02-012-000	BONIF. ADIC. ART. 12 LEY 18675	5 449							10 000						15 449
121-21-02-013-000	ASIG. UNICA ART. 4 LEY 1871788	105 712							70 000						175 712
121-21-02-014-000	ASIGNACIONES LEY 19005														0
121-21-02-027-000	ASIGNACION MEJORAMIENTO GESTION	78 000							35 000						113 000
121-21-02-028-000	BONIFICACION COMPENSATORIA ART. 11	9 086							20 000						29 086
121-21-03-000-000	REMUNERACIONES VARIABLES	315 812	0	0	0	0	0	0	131 000	0	0	0	0	0	446 812
121-21-03-001-000	HONORARIOS A LA SUMA ALZADA	147 812							25 000						172 812
121-21-03-002-000	TRABAJO EXTRAORDINARIOS	137 000							8 000					3 962	148 962
121-21-03-003-000	SUPLENCIAS Y REEMPLAZOS	20 000							66 000					3 962	106 038

MUNICIPALIDAD DE PEÑALOÉN  
DPTO. DE CONT. Y PPTO  
DIRECCION DE ADMINISTRACION Y FINANZAS

Cuenta	Descripcion	P Inicial	Enero	Febrero	Marzo	Abril	Mayo	Junio	Julio	Agosto	Septiembre	Octubre	Noviembre	Diciembre	P Vigente
121-21-03-004-000	ASIG DE TRASLADO														0
121-21-03-005-000	OTRAS REMUNERACIONES	9.200							10.000						19.200
121-21-03-006-000	HONORARIOS ASIMILADOS A GRADO														0
121-21-04-000-000	JORNALES		0	0	0	0	0	0	0	0	0	0	0	0	0
121-21-05-000-000	VIATICOS	4.255	0	0	0	0	0	0	12.000	0	0	0	0	0	16.255
121-21-05-001-000	VIATICOS	2.415							7.000						9.415
121-21-05-002-000	EXTRANJERO	1.840							5.000						6.840
121-21-06-000-000	APORTES PATRONALES	34.933	0	0	0	0	0	0	22.000	0	0	0	0	19.223	76.156
121-21-06-001-000	APORTE SERV BIENESTAR P PLANTA													15.380	15.380
121-21-06-002-000	OTRAS COTIZ PREVISIONAL P PLANTA	27.597							26.000						47.597
121-21-06-003-000	APORTE SERV BIENESTAR P CONTRATA													3.843	3.843
121-21-06-004-000	OTRAS COTZ. PREVIS. P. CONTRATA	7.336							5.000						9.336
121-21-08-000-000	BONIF ESTIMULO POR DESEMPEÑO		0	0	0	0	0	0	0	0	0	0	0	0	0
121-21-08-001-000	ESTIMULO-PERSONAL DE PLANTA														0
121-21-08-002-000	ESTIMULO-PERSONAL A CONTRATA														0
121-21-09-000-000	IMPUESTO ART. 1 LEY 18566		0	0	0	0	0	0	0	0	0	0	0	0	0
121-21-09-001-000	COTIZACION PERSONAL DE PLANTA														0
121-21-09-002-000	COTIZACION PERSONAL A CONTRATA														0
121-21-10-000-000	OTRAS REMUNERACIONES CÓDIGO DEL		0	0	0	0	0	0	0	0	0	0	0	0	0
121-21-11-000-000	ASIGNACION ART. 12 LEY 19041		0	0	0	0	0	0	0	0	0	0	0	0	0
121-21-15-000-000	PERSONAL A CONTRATA	134.000	0	0	0	0	0	0	7.000	0	0	0	0	0	141.000
121-21-15-001-000	SUELDOS BASES PERSONAL A CONTRATA	134.000							7.000						141.000
121-21-15-002-000	SOBRESUELDOS PERSONAL A CONTRATA	286.809	0	0	0	0	0	0	88.000	0	0	0	0	0	374.809
121-21-16-001-000	ASIG. POR AÑOS DE SERVICIO	4.000							500					1.484	3.016
121-21-16-002-000	ASIGNACION PROFESIONAL														0
121-21-16-003-000	ASIGNACION DE ZONA														0
121-21-16-004-000	ASIGNACION DE RANCHO														0
121-21-16-005-000	ASIGNACION DEL D.L. 2411 1978														0
121-21-16-006-000	ASIGNACION D.L. 3551 DE 1991	220.809							72.000					3.942	196.751
121-21-16-007-000	OTRAS ASIGNACIONES	29.500							4.000					244	33.256
121-21-16-008-000	INCREMENTO REMUNERACION IMPONIBLE	30.000							1.700						31.700
121-21-18-009-000	BONIFICACION COMPENSATORIA	13.000							000						14.000
121-21-18-010-000	ASIGNACION JUDICIAL														0

13-04-2007

Página 11



I MUNICIPALIDAD DE PENALOÉN  
DPTO. DE CONT. Y PPTO  
DIRECCION DE ADMINISTRACION Y FINANZAS

Cuenta	Descripción	P. Fiscal	Enero	Febrero	Marzo	Abril	Mayo	Junio	Julio	Agosto	Septiembre	Octubre	Noviembre	Diciembre	P. Vigente
121-21-16-011-000	BONIFICACION COMPENSATORIA	30.000							6.000						36.000
121-21-16-012-000	BONIFICACION ADICIONAL														0
121-21-16-013-000	ASIGNACION UNICA	38.000							800					1.112	37.912
121-21-16-014-000	ASIGNACION LEY 19005														0
121-21-16-027-000	ASIGNACION MEJORAMIENTO GESTION	20.000							1.500					-2.062	19.438
121-21-16-028-000	BONIFICACION COMPENSATORIA ART. 11	3.500							500					-1.264	2.736
121-21-18-000-000	AGUINALDOS Y BONOS	46.755	0	0	0	0	0	0	0	0	0	0	0	73.555	120.310
121-21-18-001-000	AGUINALDOS	22.000												-1.615	20.385
121-21-18-002-000	BONO DE ESCOLARIDAD	14.755													14.755
121-21-18-003-000	BONOS ESPECIALES													75.170	75.170
121-21-20-000-000	DIETA PARLAMENTARIA		0	0	0	0	0	0	0	0	0	0	0	0	0
121-21-22-000-000	BONIFICACION ESPECIAL AÑO 2002 LEY		0	0	0	0	0	0	0	0	0	0	0	0	0
121-21-22-001-000	BONIFICACION ESPECIAL AÑO 2003 LEY														0
121-21-28-000-000			0	0	0	0	0	0	0	0	0	0	0	0	0
121-22-00-000-000	BIENES Y SERVICIOS DE CONSUMO	4.114.400	0	27.112	12.000	20.000	20.000	0	395.500	-1.920	0	285.000	-3.727	20.669	4.870.032
121-22-10-000-000	ALIMENTOS Y BEBIDAS		0	0	0	0	0	0	0	0	0	0	0	0	0
121-22-10-001-000	ALIMENTOS														0
121-22-10-002-000	BEBIDAS														0
121-22-11-000-000	TEXTILES VESTUARIOS Y CALZADO	18.000	0	0	0	0	0	0	3.000	0	0	2.000	0	2.488	25.488
121-22-11-001-000	TEXTILES Y ACABADOS TÈXTILES														0
121-22-11-002-000	VESTUARIOS ACCESORIOS Y PREN. DIV.	15.000	0	0	0	0	0	0	3.000	0	0	2.000	0	2.488	22.488
121-22-11-002-001	RRHH-VESTUARIO MUNICIPAL	15.000							3.000			2.000		2.488	22.488
121-22-11-002-002	CALZADO	3.000													3.000
121-22-12-000-000	COMBUSTIBLE Y LUBRICANTE	82.800	0	0	0	0	0	0	18.500	0	0	0	0	0	101.300
121-22-12-001-000	PARA VEHICULOS	80.000	0	0	0	0	0	0	19.500	0	0	0	1.800	0	101.300
121-22-12-001-001	COMBUSTIBLE FLOTA MUNICIPAL	80.000							19.500				1.800		101.300
121-22-12-002-000	PARA CALEFACCION Y OTROS	2.800	0	0	0	0	0	0	-1.000	0	0	0	-1.800	0	0
121-22-12-002-001	SINT+PARAFINA	2.800							-1.000				-1.800		0
121-22-13-000-000	MATERIALES DE USO O CONSUMO	75.459	0	0	3.000	0	0	0	6.000	0	0	0	3.273	1.071	92.803
121-22-13-001-000	MATERIALES DE OFICINA	62.475	0	0	3.000	0	0	0	5.000	0	0	406	1.509	60	72.470
121-22-13-001-001	DOM DIRECTIVOS VARIOS PAPELERIA	215													150
121-22-13-001-002	BODEGA+PAPELES E IMPRESOS	9.000					11		3.500		1.277			6	17.082
121-22-13-001-003	BODEGA+TILES DIVERSOS Y OTROS	8.000							8.000			1.888		442	18.830

13-04-2007

Página 12

I MUNICIPALIDAD DE PENALOÉN  
DPTO. DE CONT Y PPTO  
DIRECCION DE ADMINISTRACIÓN Y FINANZAS

Cuenta	Descripcion	P Inicial	Enero	Febrero	Marzo	Abril	Mayo	Jun 1	Julio	Agosto	Septiembre	Octubre	Noviembre	Diciembre	P Vigente
121-22-13-001-004	BODEGA+ADQ PLACAS	500												-19	481
121-22-13-001-005	RTAS+ADQ MAT OFICINA-PAPELES E	8 000									-4 578				3 422
121-22-13-001-006	DOM INSP +FORMULARIOS Y OTROS	200												-50	150
121-22-13-001-007	DOM EDIF+INSUMOS VARIOS DE	100											-100		0
121-22-13-001-008	JURIDICO=CATASTRO GEOREFERENCIADO	350											-350		0
121-22-13-001-009	TESMU+INSUMOS VARIOS (TIMBRES	150					-12								138
121-22-13-001-010	DOM URBANISMO+INSUMOS VARIOS	120											-56	-31	33
121-22-13-001-011	SEC MUN +INSUMOS VARIOS CONCEJO	1 555												121	1 676
121-22-13-001-012	LIC CONDUCIR+INSUMOS DE PAPELERIA Y	19 865							-8 000			-800	2 715	20	13 760
121-22-13-001-013	PERM CIR +INSUMOS VARIOS	9 636			3 000							-651			11 985
121-22-13-001-014	CONTROL+INSUMOS VARIOS DE OFICINA	300											-300		0
121-22-13-001-015	RRPP+GASTOS REVELADOS	2 200							1 000				-100	-171	2 928
121-22-13-001-016	RRPP+INSUMOS VARIOS PAPELERIA	1 500										-33		-62	1 405
121-22-13-001-017	INSPECCION+FORMULARIOS Y OTROS	784											-300	-64	420
121-22-13-002-000	MATERIALES DE ENSEÑANZA	406	0		0	0	0	0	0	0	0	-406	0	0	0
121-22-13-002-001	CONTAB +TEXTOS	406										-406			0
121-22-13-003-000	PRODUCTOS QUIMICOS Y	2 578	0	0	1	0	0	0	0	0	0	0	3 023	-80	5 521
121-22-13-003-001	ZONOSIS+PRODUCTOS QUIMICOS Y	2 578											3 023	-80	5 521
121-22-13-005-000	OTROS MATERIALES Y SUMINISTROS	10 000	0	2	0	0	0	0	3 000	0	0	0	-1 259	1 071	12 812
121-22-13-005-001	RRHH+ELEMENTOS DE SEGURIDAD	3 000							3 718					1 071	7 789
121-22-13-005-002	ADQ+ARTICULOS DE ASEO Y OTROS	7 000							-719				-1 259		5 022
121 95-006	ADMINISTRADOR MUNICIPAL														0
121 30-000	MANTENCION Y REPARACION	75 643	0			0	20 000	0	16 500	6	0	7 000	-7 000	0	112 143
121-22-14-001-000	MATERIALES DE MANTENCION Y	13 500	0			0	15 000	0	-2 000	0	1 680	7 000	-2 857	1 290	33 617
121-22-14-001-001	EMERG+ HERRAMIENTAS EXTINTORES Y	1 000										7 000		-855	7 145
121-22-14-001-002	RTAS+INSUMOS FERIA NAVIDEÑA	1 000												1 907	2 907
121-22-14-001-003	SERV INT +INSUMOS MANTENCION DEP	4 000					15 000		-3 000				-2 500	-31	13 469
121-22-14-001-004	VEHICULOS+REPUESTOS+HERRAM.	3 500							1 000				-353		4 147
121-22-14-001-005	ASEO+HERRAMIENTAS	1 000													1 000
121-22-14-001-006	ORNATO+HERRAMIENTAS PROGRAMAS	2 000									1 680			-225	3 455
121-22-14-001-007	ZOO+REPUESTOS HERRAMIENTAS Y	1 000												600	400
121-22-14-001-008	APOYO TERRITORIAL (ADQUISICION DE													1 094	1 094
121-22-14-002-000	SERVICIO MANTENCION Y REPARACION	17 900	0		5	0	0	0	0	0	0	0	352	0	18 252

13-04-2007

Página 13

I. MUNICIPALIDAD DE PEÑALOÉN  
DPTO. DE CONT. Y PPTO  
DIRECCION DE ADMINISTRACION Y FINANZAS

Cuenta	Descripción	Principal	Enero	Febrero	Marzo	Abril	Mayo	Junio	Julio	Agosto	Septiembre	Octubre	Noviembre	Diciembre	P Vigente
121-22-18-001-005	estudios de gestion														0
121-22-18-001-006	DISEÑO LOGICO SOFTWARE SISTEMA	1 000								-824			-177		-1
121-22-18-001-007	ESTUDIO NIVEL SATISFACCION CLIENTES	4 000										-3 280			720
121-22-18-001-008	ESTUDIO DIGITAL GEORREFERENCIADO	1 000										-1 000			0
121-22-18-001-009	ESTUDIOS MAPA DE PROCESOS	33 000										-3 313	-275	-4 301	25 111
121-22-18-001-010	DIAGNOSTICO DEFICIT HABITACIONAL					18 000									18 000
121-22-18-001-011	CONTRATACION ESTUDIOS INFANCIA								5 000			3 312			8 312
121-22-18-001-012	CONTRATACION ESTUDIOS PRESUPUESTO								2 000	823					2 823
121-22-18-001-013	CONVENIO UC											1 135			1 135
121-22-18-001-014	CONSULTORIA HIDRAULICA CENTRO											3 280			3 280
121-22-18-001-015	DISEÑO DE POLITICAS LOCALES												2 850	0	2 850
121-22-18-001-016	ESTUDIOS ESTRATEGIAS													8 800	8 800
121-22-19-000-000	GASTOS EN COMPUTACION	105 100	0	0	3 000	0	0	0	12 000	0	0	0	0	0	120 100
121-22-19-001-000	ARRIENDO DE EQUIPO	48 600	0	0	3 000	0	0	0	10 000	0	0	0	-224	-3 359	58 017
121-22-19-001-001	COMPUT +ARRIENDO EQUIPOS	45 600			3 000				10 000				-224	-3 359	55 017
121-22-19-001-002	ARRIENDO EQUIPOS COMPUTACIONALES	3 000													3 000
121-22-19-002-000	COMPUTACION+ARRIENDO DE PROG		0	0	0	0	0	0	0	0	0	0	0	0	0
121-22-19-003-000	OTROS SERVICIOS COMPUTACIONALES	24 200	0	0	0	0	10 000	0	0	0	0	0	-58	930	35 072
121-22-19-003-001	COMPUT+OTROS SERVICIOS	24 200					10 000						-58	930	35 072
121-22-19-004-000	MAT DE COMPUTACION	20 000	0	0	0	0	0	0	2 000	0	0	0	-63	1 360	23 297
121-22-19-004-001	FINANZAS+MAT DE USO CONSUMO	20 000							2 000				-63	1 360	23 297
121-22-19-005-000	COMPUT +MANT Y REP EQUIPOS	12 300					-10 000						343	1 068	3 711
121-22-19-006-000	ARRIENDO CON OPCION DE COMPRA		0	0	0	0	0	0	0	0	0	0	0	0	0
121-22-20-000-000	SERVICIOS A LA COMUNIDAD	2 834 899	0	0	0	0	0	0	173 000	0	0	280 000	0	0	3 287 899
121-22-20-001-000	CONSUMO DE ALUMBRADO PUBLICO	624 000	0	0	0	0	0	0	124 350	0	0	0	0	-41 000	707 350
121-22-20-001-001	CONTA=CONSUMO ENERGIA ELECTRICA A	624 000							124 350					-41 000	707 350
121-22-20-002-000	CONSUMO DE AGUA	240 000	0	0	0	0	0	0	50 000	0	-7 928	0	0	11 000	293 072
121-22-20-002-001	CONTA=CONSUMO AGUA PLAZAS-	240 000							50 000		-7 928			11 000	293 072
121-22-20-003-000	CONVENIO POR SERVICIOS DE ASEO	1 323 000	0	0	0	0	0	0	1 000	0	0	243 000	0	-9 739	1 557 261
121-22-20-003-001	FZAS=ARRIENDO CAMIONES LIMP REC.	100 000													100 000
121-22-20-003-002	ASEO=DISPOSICION FINAL	440 000							-147 977	-124 880	-111 501		-3 998	-15 851	35 793
121-22-20-003-003	ASEO=AUMENTO TARIFA VERTEDERO	45 000											230		45 230

MUNICIPALIDAD DE PEÑALOÉN  
DPTO. DE CONT. Y PPTO.  
DIRECCIÓN DE ADMINISTRACIÓN Y FINANZAS

Cuenta	Descripción	P. Inicial	Enero	Febrero	Marzo	Abril	Mayo	Junio	Julio	Agosto	Septiembre	Octubre	Noviembre	Diciembre	P. Vigente
121-22-20-003-004	ASEO=CUOTA CIERRE LO ERRAZURIZ														0
121-22-20-003-005	ASEO=LIMPIEZA RECOL Y TRANSPORTE	670.000							144.867	124.880	111.501	234.000	3.768	6.111	1.295.127
121-22-20-003-006	ASEO=DISPOSICIÓN FINAL ESCOMBROS	8.000							-8.000						0
121-22-20-003-007	ASEO=DISP FINAL RSD AGROINDUSTRIAL	60.000							12.109			9.000			81.109
121-22-20-004-000	CONVEN MANT PARQUES Y JARDINES	513.000	0	0	0	0	0	0	-30.000	0	0	0	0	39.738	522.738
121-22-20-004-001	ORNATO=MANT AREAS VERDES	513.000							-30.000					39.738	522.738
121-22-20-005-000	CONVENIO POR MANTENCIÓN ALUMB	69.000	0	0	0	0	0	0	15.650	0	7.927	37.000	0	0	129.577
121-22-20-005-001	PROYECTOS=MANT ALUMBRADO PUBLICO	69.000							15.650		7.927	37.000			129.577
121-22-20-006-000	CONVENIOS MANT DE SEMAFOROS	45.000	0	0	0	0	0	0	6.000	0	0	0	0	0	51.000
121-22-20-006-001	U.TEC=MANT Y REGULAR SEMAFORO	45.000							6.000						51.000
121-22-20-007-000	CONV. MANT. SEÑALIZACIÓN DE TTD		0	0	0	0	0	0	0	0	0	0	0	0	0
121-22-20-008-000	OTROS SERVICIOS COMUNITARIOS	20.899	0	0	0	0	0	0	6.000	0	0	0	0	0	26.899
121-22-20-008-001	CONTA=OTROS	20.899							6.000						26.899
121-22-20-008-002	RTAS=EMPALMÉ ELECTRICO F. NAVIDEA														0
121-22-21-000-000	CAPACITACION Y PERFECCIONAMIENTO	30.000	0	0	0	0	0	0	20.000	0	0	1.000	0	3.510	54.510
121-22-21-001-000	RRHH=CAPACITACION DEL PERSONAL	30.000							20.000			1.000		3.510	54.510
121-24-00-000-000	PRESTACIONES PREVISIONALES		0	0	0	0	0	0	0	0	0	0	0	0	0
121-24-30-000-000	RRHH=DESACUOS														0
121-25-00-000-000	TRANSFERENCIAS CORRIENTES	3.119.402	343.150	855	0	12.983	219.178	0	248.744	131.339	0	180.750	99.192	-1.394	4.354.199
121-25-31-000-000	TRANSFERENCIAS AL SECTOR PRIVADO	1.923.442	315.082	855	0	12.983	0	0	84.244	131.339	0	13.250	99.192	33.100	2.613.487
121-25-11-001-000	FINANZAS=DEVOLUCIONES	29.332											-25.000		4.332
121-25-2-000	FONDOS DE EMERGENCIA	77.871	11.053	0	0	0	0	0	4.500	0	0	0	0	-7.061	86.363
121-25-31-002-001	E.SOCIAL=EMERGENCIA HABITACIONAL	11.416	1.935						3.000				1.459		17.810
121-25-31-002-002	E.SOCIAL=EQIP. HABITACIONAL BASICO	5.708	3.870						1.500	2.500			1.239		14.817
121-25-31-002-003	E.SOCIAL=SUPLEMENTO ALIMENTICIO	2.446								-1.000			-1.018		428
121-25-31-002-004	E.SOCIAL=MAT. DE CONSTRUCCION	2.039	86	313						-1.000			-516		922
121-25-31-002-005	E.SOCIAL=CONSTRUCCION RADIER	2.039											-441		1.598
121-25-31-002-006	E.SOCIAL=INST. ELECTRICA BASICA	1.223											-723		0
121-25-31-002-007	EMERG=ARRIENDO MAQ. PESADA	4.000	231											-334	3.897
121-25-31-002-008	EMERG=PREVENCION EMERG. Y	11.000												-588	10.412
121-25-31-002-009	EMERG=MANT. Y REP. MOTOBOMBAS														0
121-25-31-002-010	EMERG=ADQ. MATERIALES		472	-314											158
121-25-31-002-011	ARRIENDO BAÑOS QUIMICOS	20.000	4.369											-6.027	18.342

13-04-2007

Página 19

MUNICIPALIDAD DE PEÑALOÉN  
DPTO. DE CONT. Y PPTO.  
DIRECCIÓN DE ADMINISTRACIÓN Y FINANZAS

Cuenta	Descripción	P Inicial	Enero	Febrero	Marzo	Abril	Mayo	Junio	Julio	Agosto	Septiembre	Octubre	Noviembre	Diciembre	P Vigente
121-22-14-002-001	VEHICULOS+REP. NEUMÁTICOS	2.500											-665		1.835
121-22-14-002-002	MANTENCIÓN Y REP. VEHICULOS	15.000											1.017	336	16.353
121-22-14-002-003	PROVISIÓN DEDUCIBLE SEGUROS	400												-336	64
121-22-14-003-000	SERVICIO MANTENCIÓN REP. MAQ. Y	44.243	0	0	0	0	5.000	0	18.500	0	-1.680	0	-4.500	-1.290	60.273
121-22-14-003-001	EMERG.+MANT. Y REP. EQUIPOS DE RADIO	1.500									72				1.572
121-22-14-003-002	FINANZAS+REP. MAQUINARIAS DE ASEO	1.000					5.000	-1.800						-3.615	523
121-22-14-003-003	EMERG.+MANT. Y REP. SIST. TELEFÓNICO	3.000							1.000				600		4.600
121-22-14-003-004	S.INT.+MANTENCIÓN MOTOBOMBAS	684												-200	484
121-22-14-003-005	S.INT.+MANT. Y REP. MULTICOPIADORA	3.000													3.000
121-22-14-003-006	S.INT.+CONTRATO MANT.	17.000					-101	1.800	6.000	2.000	7.000	400	3.965	62	38.126
121-22-14-003-007	BODEGA+MANT. ALARMA	387							13.900	-2.050	-7.000	-400	-4.450		387
121-22-14-003-008	SERV. INT.+MANT. SISTEMA INFORMACIÓN	1.500													1.500
121-22-14-003-009	SERV. INT.+MANT. REPARACIÓN MAQUINAS	2.500													2.500
121-22-14-003-010	SEC. MUNIC.+EQUIPOS DE GRABACIÓN	816													816
121-22-14-003-011	L. COND.+MANT. EQUIPO E INSTRUM.	1.000													1.000
121-22-14-003-012	ORNATO+MANTENCIÓN Y REPARACIÓN	4.000									-1.753			-200	2.047
121-22-14-003-013	BODEGA+MANT. MAQUINAS ESCRIBIR Y	800												-34	766
121-22-14-003-014	RRHH+MANT. RELOJ CONTROL Y AMANO	1.000												-894	106
121-22-14-003-015	L. COND.+MANTENCIÓN EQUIPAMIENTO	3.756							2.500				-1.000		256
121-22-14-003-016	RRPP+SERVICIO DE FOTOCOPIAS Y	2.300					100		100	50			34	4	2.588
121-22-14-004-000	OTRAS MANTENCIÓNES Y REPARACIONES		0	0	0	0	0	0	0	0	0	0	0	0	0
121-000-000	CONSUMOS BÁSICOS	165.000							15.200					0	203.600
12-01-000	CONSUMO ELECTRICIDAD	30.000	0	0	0	0	0	0	2.000	0	0	0	0	6.400	38.400
121-22-16-001-001	CONTAB.+CONSUMO ELECTRICIDAD	30.000							2.000						38.400
121-22-16-002-000	SERVICIOS TELEFÓNICOS	80.000	0	0	0	0	0	0	3.200	0	0	6.000	4.600	12.000	105.800
121-22-16-002-001	CONTA.+SERV. TELEFÓNICOS Y	80.000							3.200			6.000	4.600	12.000	105.800
121-22-16-003-000	CONSUMO GAS Y AGUA	55.000	0	0	0	0	0	0	10.000	0	0	-6.000	-4.600	5.000	59.400
121-22-16-003-001	CONTA.+CONSUMO AGUA DEPENDENCIA	50.000							10.000			-6.000	-4.600	5.000	54.400
121-22-16-003-002	SERV. INT.+GAS DEPENDENCIAS	5.000													5.000
121-22-16-005-000	OPERACIONES DEVENGADAS AÑOS ANT.														0
121-22-16-006-000	OTROS COMPROMISOS PENDIENTES														0
121-22-17-000-000	SERVICIOS GENERALES	658.499	0	0	16.110	0	0	0	122.300	-1.920	0	1.000	-2.400	-5.500	788.089
121-22-17-001-000	COMUNICACIONES	31.655	0	0	0	0	0	0	7.000	0	0	0	2.950	3.133	44.738

1. MUNICIPALIDAD DE PENALOÉN  
 DPTO. DE CONT. Y PPTO.  
 DIRECCION DE ADMINISTRACION Y FINANZAS

Cuenta	Descripcion	P Inicial	Enero	Febrero	Marzo	Abril	Mayo	Junio	Julo	Agosto	Septiembre	Octubre	Noviembre	Diciembre	P Vigente
121-22-17-001-001	RENTAS=CORREOS	6.000							7.000	-2.000	-5.000		-1.879	-44	4.077
121-22-17-001-002	SEC MUN =CORREOS	21.155								2.000	5.000		1.879	3.715	33.749
121-22-17-001-003	P CIRCULACION=CORREOS	4.500												-534	3.966
121-22-17-001-004	DISTRIBUCION TARJETAS DE NAVIDAD												2.950	-5	2.945
121-22-17-002-000	PUBLICIDAD Y DIFUSION	29.500	0	4.000	510	0	0	0	15.000	0	0	-3.847	-5.618	-46	39.499
121-22-17-002-001	CONTA=PUBLICIDAD DIFUSION Y OTROS	11.000							-3.000				-2.668	-1.885	3.447
121-22-17-002-002	RRPP=DIFUSION ACTIVIDADES EVENTOS	18.500							8.000			-3.847		2.500	25.153
121-22-17-002-003	DIFUSION PROCESO PERMISOS DE			4.000	510									-661	3.849
121-22-17-002-004	DIFUSION IMAGEN INSTITUCIONAL								10.000				-2.950		7.050
121-22-17-003-000	SERVICIO DE IMPRESION	19.150	0	0	0	0	0	0	10.800	0	0	3.847	2.100	-1.840	34.057
121-22-17-003-001	TARJETAS DE NAVIDAD	4.000											3.300	-2.100	5.200
121-22-17-003-002	RRPP=IMPRESION DIARIO TODO TERRENO	15.000							7.800			3.847		1.372	28.019
121-22-17-003-003	IMPRESIONES EVENTOS DE GABINETE	150												-150	0
121-22-17-003-005	IMPRESION DE PLANOS								3.000				-1.200	-1.800	0
121-22-17-003-006	IMPRESIONES VARIAS													837	837
121-22-17-004-000	GASTOS DE REPRESENTACION	16.000	0	0	0	0	0	0	0	0	0	0	4.988	600	21.588
121-22-17-004-001	CONTA=GASTOS DE REPRESENTACION	6.500										-227	2.000	555	8.828
121-22-17-004-002	EVENTOS=GASTOS DE REPRESENTACION	4.500										584	500	44	5.628
121-22-17-004-003	GASTOS REPRESENTACION CONCEJALES	5.000										-357	2.488		7.131
121-22-17-004-004	GASTOS REPRESENTACION CESCO														0
121-22-17-005-000	SERVICIO DE ASEO	11.000	0	0	0	0	0	0	0	0	0	0	0	-848	10.152
121-22-17-005-001	SERV INT =ASEO DEPENDENCIA	11.000												848	10.152
121-22-17-006-000	RTAS=SERVICIO COBRANZA	2.500												700	3.200
121-22-17-007-000	GASTOS ACTIVIDADES MUNICIPALES	96.000	0	0	0	0	0	0	-1.920	0	0	0	745	0	94.825
121-22-17-007-001	ANIVERSARIOS	1.500											-1.500		0
121-22-17-007-002	FIESTAS POPULARES	30.000										-367	3.000	-100	32.533
121-22-17-007-003	INAUGURACION OBRAS ADELANTO	2.000										-50		-568	1.382
121-22-17-007-004	CEREMONIAS INSTITUCIONALES	7.500													2.500
121-22-17-007-005	HITOS COMUNICACIONALES	10.000										417	-755		9.662
121-22-17-007-006	EVENTOS MASIVOS	50.000							-1.920					668	48.748
121-22-17-009-000	GASTOS MENORES	5.000	0	0	0	0	0	0	0	0	0	0	200	0	5.200
121-22-17-009-001	GASTOS MENORES ALICIA DIAZ	5.000	-3.284	-508	-824	-100		-191					7	-7	93
121-22-17-009-002	CLAUDIA PINTO GONZALEZ		32		31							-29			34

13-04-2007

Página 15

MUNICIPALIDAD DE PEÑALOÉN  
 DPTO. DE CONT. Y PPTO.  
 DIRECCION DE ADMINISTRACION Y FINANZAS

Cuenta	Descripción	P Inicial	Enero	Febrero	Marzo	Abril	Mayo	Junio	Julio	Agosto	Septiembre	Octubre	Noviembre	Diciembre	P Vigente
121-22-17-009-003	FABIOLA CORONA M														0
121-22-17-009-004	FERNANDO SALINAS ESPINOZA				125										125
121-22-17-009-005	GABRIELA ELGUETA POBLETE			378										-157	189
121-22-17-009-006	GONZALO POLANCO ZAMORA		1.500	-1.343				100						32	289
121-22-17-009-007	IVAN MILLAN FUENTES		64												64
121-22-17-009-008	MARIA LORETÓ BARRIGA CASTRO														0
121-22-17-009-009	LUZ MARINA ROMAN DIK		960					-100	-100			-32			728
121-22-17-009-010	MAGDA MUÑOZ BARCHINA				100							25			125
121-22-17-009-011	MARIA ELIZABETH MALDONADO ROLDAN		221		220			300		147		226			1.114
121-22-17-009-012	MARIA EUGENIA LAGOS OYARCE														0
121-22-17-009-013	MARISOL ROJAS SCHWEMMER		127		32	31			31	31	33	32	64	-32	349
121-22-17-009-014	PEDRO FARIAS BAÑADOS					100					-31			-37	32
121-22-17-009-015	VERA ESPINOZA MONARI		64		314									4	382
121-22-17-009-016	PEDRO VALDES		315			-161						-65			89
121-22-17-009-017	MARCIA COPIER MELLA			130					130					60	320
121-22-17-009-018	CECILIA JIMENEZ					130			-130		130				130
121-22-17-009-019	NORMA MARY HERNANDEZ							190				-26		-30	134
121-22-17-009-020	MARIA CECILIA ARACENA JUENA							100				29		-30	99
121-22-17-009-021	TRINIDAD UNDUERRAGA VICUÑA								100			22	64		186
121-22-17-009-022	PAMELA ACUÑA LAGOS												65		65
121-22-17-009-023	DANIELA VALDEBENITO HERRERA													226	226
121-22-17-009-026	MARIA CRISTINA CASTRO FLORES			1.342				-400		-147	-163	-184		-30	418
121-22-17-010-000	ARRIENDO DE INMUEBLES	96.140	0	0	0	0	0	0	2.000	0	0	0	0	463	98.603
121-22-17-010-001	INMUEBLE SAN LUIS	1.500						229	2.172						3.901
121-22-17-010-002	INMUEBLE CONVENIO TESGRAL	2.500												201	2.701
121-22-17-010-003	BIBLIOTECA=2 INMUEBLES														0
121-22-17-010-004	INMUEBLE BODEGA MUNICIPAL	7.140						-229	-172					-201	6.538
121-22-17-010-005	INMUEBLE LEASEBACK BANCO DEL	85.000												463	85.463
121-22-17-011-000	OTROS ARRIENDOS	264.050	0	-4.000	8.000	0	0	0	53.000	0	0	1.000	0	-1.900	320.150
121-22-17-011-001	OTROS ARRIENDOS DE BIENES Y	2.000			576	500	200	1.831	3.000					-1.285	6.822
121-22-17-011-002	ASEO=ARRIENDO CAMION GRUA	3.000										1.000			4.000
121-22-17-011-004	VEHICULOS=ARRIENDO VEHICULOS	45.000												2.643	42.357
121-22-17-011-005	VEHICULOS=ARRIENDO VEHICULOS	178.000							50.000					3.784	231.784

I. MUNICIPALIDAD DE PENALOEN  
DPTO. DE CONT. Y PPTO.  
DIRECCION DE ADMINISTRACION Y FINANZAS

Cuenta	Descripción	P. Inicial	Enero	Febrero	Marzo	Abril	Mayo	Junio	Julio	Agosto	Septiembre	Octubre	Noviembre	Diciembre	P. Vigente
121-22-17-011-006	VEHICULOS=ARRIENDO MAQUINARIA	3.000												-42	2.958
121-22-17-011-007	VEHICULOS=ARRIENDO MÍNICARGADORES	22.000													22.000
121-22-17-011-008	PERM. CIRC=ARRIENDO PROCESO PERM	11.050		-4.000	7.424	-500	-200	-1.832						-1.715	10.227
121-22-17-012-000	PASAJES Y FLETES	5.500	0	0	0	0	0	0	500	0	0	0	0	-463	5.537
121-22-17-012-001	CONTA=PASAJES Y FLETES	3.000										842	200	62	4.104
121-22-17-012-002	RRHH=TRANSPORTE PERSONAS SALA	500							500			-507			493
121-22-17-012-003	VEHICULOS=PERMISOS CIRCULACION	1.000											-200	-62	738
121-22-17-012-004	VEHICULOS=PAGO USO AUTOPISTAS	1.000										-335		-463	202
121-22-17-017-000	ÓTROS SERVICIOS GENERALES	80.004	0	0	5.600	0	0	0	34.000	0	0	0	-7.765	-5.300	106.539
121-22-17-017-001	SERV INT=SEGURO CASETAS SANITARIAS	800											-7.320		800
121-22-17-017-002	SEGUROS INMUEBLES VALORES Y	11.000	-550												9.130
121-22-17-017-003	PER CIRC=SEGUROS RENOVACION	2.000							-204	612			39	7	2.454
121-22-17-017-004	SERVICIO DE VIGILANCIA	32.000		-227					18.000						49.773
121-22-17-017-005	TESORERIA=TRANSBANK	15.000					2.004		14.123				-6.445	-1.535	23.147
121-22-17-017-006	AUDITORIA EXTERNA PLADECO	15.000												-2.500	12.500
121-22-17-017-007	RRPP=SUSCRIPCIONES	1.600					248								1.848
121-22-17-017-008	JURIDICO=CATASTRO GEOREFERENCIADO	600			100	113	57	37	1.081					-308	1.680
121-22-17-017-009	GUARDIAS DE SEGURIDAD RENOVACION	2.004					-2.004								0
121-22-17-017-010	EMPASTE Y ENCUADERNACION		550											35	685
121-22-17-017-011	FZAS=SUSCRIPCIONES			226	100	351			1.000					-600	1.077
121-22-17-017-012	PERM. CIRC=ÓTROS SERVICIOS				5.400	-505	-305	-38		-613			40	-700	3.199
121-22-17-017-013	ÓTROS SERVICIO GENERALES					40									40
121-22-17-017-014	Otros Servicios Generales													300	300
121-22-17-018-000	IMPREVISTOS	2.000	0	0	2.000	0	0	0	0	0	0	0	0	0	4.000
121-22-17-018-001	CONTA=ÓTROS IMPREVISTOS	2.000				21	393	102	28	300	260	167			3.271
121-22-17-018-002	PER CIRC=IMPREVISTOS				2.000	-22	-394	-103	-28	-300	-260	-167			726
121-22-17-019-000	GASTOS ELECTORALES														0
121-22-18-000-000	CONT. EST. E INVESTIGACIONES	69.000	0	0	0	18.000	0	0	7.000	0	0	-6.000	2.400	-4.300	86.100
121-22-18-001-000	ESTUDIOS E INVESTIGACIONES	69.000	0	0	0	18.000	0	0	7.000	0	0	-6.000	2.400	-4.300	86.100
121-22-18-001-001	ESTUDIOS E INVESTIGACIONES														0
121-22-18-001-002	MODIFICACION PRUC	30.000										-6.136		-8.800	15.064
121-22-18-001-003	ELABORACION PLADECO														0
121-22-18-001-004	Estudio Impacto Estaciones de Metro														0



MUNICIPALIDAD DE PEÑALOEN  
DPTO. DE CONT. Y PPTO.  
DIRECCION DE ADMINISTRACION Y FINANZAS

Cuenta	Descripción	P Inicial	Enero	Febrero	Marzo	Abril	Mayo	Junio	Julio	Agosto	Septiembre	Octubre	Noviembre	Diciembre	P Vigente
121-25-31-002-012	TRASLADO FAMILIAS CAMPAMENTO PE	18 000												-114	17 886
121-25-31-002-013	TRANSFERENCIA SERVIU														0
121-25-31-002-015	EMERGENCIA COMUNAL		86												86
121-25-31-003-000	EDUC PERS JUR PRIV COMUP	448 511	213 879	0	0	0	0	0	0	49 725	0	0	31 460	0	743 575
121-25-31-003-001	DEFICIT OPERACIONAL EDUCACION	425 511													425 511
121-25-31-003-002	JUEGOS COMUNALES DEPORTIVOS														0
121-25-31-003-003	OLIMPIADAS														0
121-25-31-003-005	PROG COLONIAS ESCOLARES	5 000													5 000
121-25-31-003-009	PROGRAMA CALZADO ESCOLAR	18 000													18 000
121-25-31-003-010	OTROS PROGRAMAS														0
121-25-31-003-011	BONOS														0
121-25-31-003-012	PMU FIE EDUCACION														0
121-25-31-003-013	PMU FIE CONST SALA PREBASICA		31 383												31 383
121-25-31-003-014	PMU FIE COLEGIO LA PUERTA		12 493												12 493
121-25-31-003-015	PMU FIE ESCUELA D-199		20 520												20 520
121-25-31-003-016	PMU FIE REP DIVERSOS		149 483												149 483
121-25-31-003-017	HABILITACION CENTRO DE APOYO									49 725					49 725
121-25-31-003-018	AMPLIACION COMEDOR COLEGIO												16 640		16 640
121-25-31-003-019	REPARACION Y PINTURA COMERCIADOR												14 820		14 820
121-25-31-004-000	SALUD PERSONAS JURIDICAS PRIVAD	662 398	0	0	0	0	0	0	0	58 314	0	0	0	0	720 712
121-25-31-004-001	DEFICIT OPERACIONAL SALUD	662 398													662 398
121-25-31-004-002	BONO														0
121-25-31-004-003	PROGRAMA INCENTIVOS PARA LA									8 514					8 514
121-25-31-004-004	PROGRAMA APOYO A LA GESTION									49 800					49 800
121-25-31-005-000	OTRAS A PERSONAS JUR PRIVADOS		0	0	0	0	0	0	0	0	0	0	0	0	0
121-25-31-006-000	SALAS CUNAS Y/O JARD INFANTILES	5 000	354	0	0	0	0	0	3 000	0	0	-3 000	0	0	5 354
121-25-31-006-001	CONVENIO JARDIN SALA CUNA	5 000	354						3 000			-3 000			5 354
121-25-31-007-000	VOLUNTARIADO	88 772	4 679	0	0	1 983	0	0	0	17 884	0	0	96 963	0	210 281
121-25-31-007-001	CUERPO DE BOMBEROS	10 000													10 000
121-25-31-007-002	CORP FIBROSIS QUISTICA DEL PANCREAS	515													515
121-25-31-007-003	UNION COMUNAL JUNTAS DE VECINOS	2 000													2 000
121-25-31-007-004	UPANID	2 678													2 678
121-25-31-007-005	FUNDACION DE LA FAMILIA DE PEÑALOEN	773													773

I MUNICIPALIDAD DE PEÑALOLEN  
DPTO. DE CONT. Y PPTO  
DIRECCION DE ADMINISTRACION Y FINANZAS

Cuenta	Descripción	P. Inicial	Enero	Febrero	Marzo	Abril	Mayo	Junio	Julio	Agosto	Septiembre	Octubre	Noviembre	Diciembre	P. Vigente
121-25-31-007-006	INTEGRA	10 300													10 300
121-25-31-007-007	UNION COMUNAL DE ADULTOS MAYORES	2 000													2 000
121-25-31-007-008	HOGAR CREA DE CHILE	1 980													1 980
121-25-31-007-009	FONDO CONCURSABLE DE DESARROLLO	50 610				1 983				17 884					70 477
121-25-31-007-016	FUNDACION MI CASA		257												257
121-25-31-007-028	CORPORACION PARQUÉ POR LA PAZ	6 132	2 722												8 854
121-25-31-007-031	CORP ONG DESARROLLO COMUNIDAD	1 784													1 784
121-25-31-007-033	SEDE SOCIAL PIRIHUEICO		500												500
121-25-31-007-037	TALLER LABORAL LAS VEINTE ESTRELLAS														0
121-25-31-007-038	agrupaciones pueblos originarios		1 200												1 200
121-25-31-007-039	FONDO CONCURSABLE DESARROLLO												96 963		96 963
121-25-31-008-000	PROGRAMAS SOCIALES	141 800	16 789	855	0	11 000	0	0	21 300	5 415	0	500	0	31 551	229 210
121-25-31-008-001	ACTIV DEPORTIVAS Y RECREATIVAS	11 000	6 525	421		11 000			1 300	2 500				-832	31 914
121-25-31-008-002	ACTIV DEPTIVAS RECREAT SAN LUIS		781	-122											39
121-25-31-008-003	PREMIACION CAMPEONATOS COMUNALES	4 000	66												4 066
121-25-31-008-004	CAPACITACION PARA EL DEPORTE	8 000		-4 267											1 733
121-25-31-008-005	IMPLEM DEPTVA ORGANIZ FUNCIONALES		8												8
121-25-31-008-006	SELECCIONES Y REPRESENTANTES PARA	8 000													8 000
121-25-31-008-007	PROGRAMA GESTION DE PROYECTOS	9 400													9 400
121-25-31-008-008	APOYO DEPORTISTAS DESTACADOS DE LA	2 000					-190								1 810
121-25-31-008-009	TRANSPORTE ORG DEPORTIVAS Y	8 000	713	855			190							1 388	11 146
121-25-31-008-010	ACTIVIDADES DEPORTIVAS VERANO CON	15 000	508	4 635										10	20 154
121-25-31-008-011	ESCUELAS FORMATIVAS PARA PE	15 000												130	15 130
121-25-31-008-012	IMPLEMENTACION TALLERES DEPORTIVOS	3 000								995				692	4 687
121-25-31-008-013	ASEO-BOLSAS DE BASURA	1 000												-106	894
121-25-31-008-014	ASEO-BARRIDO DE CALLES (HERM DE	14 400	7 756									500	-501		22 155
121-25-31-008-015	HERMOSEAMIENTO DE MUROS Y	10 000						3 000	20 000					6 704	39 704
121-25-31-008-016	PROGRAMA DE EMPLEO/CUIDADO	15 000													15 000
121-25-31-008-017	PROGRAMA DE MICROEMPRESARIOS	15 000						-3 000							12 000
121-25-31-008-018	PROGRAMA MEJORAMIENTO DE FERIAS	5 000											500	21 463	26 963
121-25-31-008-024	MANTENCION ESTADIO MUNICIPAL		668	-669											-1
121-25-31-008-027	PROGRAMA PISCINA EN VERANO		379												379
121-25-31-008-028	PROGRAMA RECREACION PARA TODOS														0

I. MUNICIPALIDAD DE PEÑALOÉN  
DPTO. DE CONT. Y PPTO.  
DIRECCIÓN DE ADMINISTRACION Y FINANZAS

Cuenta	Descripcion	P Inicial	Enero	Febrero	Marzo	Abril	Mayo	Junio	Julio	Agosto	Septiembre	Octubre	Noviembre	Diciembre	P Vigente
121-25-31-008-029	PROG. MEJOR. CONDICIONES DE USO ODA														0
121-25-31-008-030	2° CONCURSO JUEGOS CRIOLLOS EN TU									1.920					1.920
121-25-31-008-031	PROGRAMA ACTIVIDADES RECREATIVAS													2.100	2.100
121-25-31-009-000	PROGRAMAS CULTURALES	57.215	1.757	0	0	0	0	0	0	0	0	0	0	0	58.972
121-25-31-009-001	MATERIAL BIBLIOGRAFICO	1.050											2.926		3.976
121-25-31-009-003	GASTOS OPERACIONALES DE 4	3.000											-2.926		74
121-25-31-009-004	PROGRAMA INSERCIÓN JOVENES	5.300	280												5.580
121-25-31-009-005	IMPLEMENTACION EVENTOS CULTURALES	12.000	38	-6.153											5.885
121-25-31-009-006	VERANO CULTURAL	15.851					-1.000								14.851
121-25-31-009-008	EVENTOS CULTURALES EN EFEMERIDES	397		-397			1.000	-500							500
121-25-31-009-009	CICLOS DE CINE	154		-154											0
121-25-31-009-010	MEJORAMIENTO ENTORNO E	3.000										-682			2.318
121-25-31-009-011	CONVERSANDO DE ARTE Y CULTURA	386		-386											0
121-25-31-009-012	TOUR CULTURALES	1.094		-1.094											0
121-25-31-009-013	2° CUÉCAZO DE PEÑALOÉN	1.650								800					2.450
121-25-31-009-014	TALLERES CULTURALES	892	141									681			1.714
121-25-31-009-015	CÓNVENIO DIFUSION AMIGOS DEL TEATRO	1.719	60												1.779
121-25-31-009-016	PROGRAMA DE PROMOCIÓN DE LA	232		768											1.000
121-25-31-009-017	5ª FERIA DEL LIBRO DE PEÑALOÉN	1.322		4.746						-800					5.268
121-25-31-009-018	7° ENCUENTRO CORAL COMUNAL	262		-262											0
121-25-31-009-019	4° EXPO DE PUEBLOS ORIGINARIOS	2.000		3.000				500							5.500
121-09-020	3ERÁ EXPO PUEBLOS ORIGINARIOS		163												163
121-09-021	ORO INFANTIL DE PEÑALOÉN	6.906	985												7.891
121-25-31-009-023	CUARTA FERIA DEL LIBRO		88	-69											19
121-25-31-009-024	VERANO CON PASION AREA CULTURA														0
121-25-31-010-000	ASISTENCIA SOCIAL	331.893	49.054	0	0	0	0	0	36.944	0	0	15.750	-4.231	-1.891	427.519
121-25-31-010-001	ASIST. ECON. ADQ. VIVIENDAS DE		400	-285											115
121-25-31-010-002	MEJOR. CONDICIONES DE LA VIVIENDA		264												264
121-25-31-010-003	APOYO VIVERES PERSONAS O GRUPO		196												196
121-25-31-010-004	ASIST. ECONOMICA TRATAMIENTO		595												595
121-25-31-010-005	SERV. FUNERARIOS PARA INDIGENTES		1.094	-316											778
121-25-31-010-006	PROGRAMA NAVIDAD COMUNAL											19.000	1.775		20.775
121-25-31-010-008	PROGRAMA DEL ADULTO MAYOR	30.000	3.070						3.000					-700	35.370

I MUNICIPALIDAD DE PEÑALOÉN  
DPTO. DE CONT. Y PPTO.  
DIRECCION DE ADMINISTRACION Y FINANZAS

Cuenta	Descripción	Principal	Enero	Febrero	Marzo	Abril	Mayo	Junio	Julio	Agosto	Septiembre	Octubre	Noviembre	Diciembre	P Vigente
121-25-31-010-009	CAPACITACION DIRIGENTES VECINALES														0
121-25-31-010-010	ASISTENCIA SOCIAL INTEGRADA Y OF. DE	70.000		24.778				-9.000	10.000			-10.250	5.210	4.800	95.538
121-25-31-010-011	ADQ JUGUETES A MENORES ESC		19.599	-19.200											399
121-25-31-010-012	CABILDOS		109												109
121-25-31-010-013	APOYO ECÓN. ADQ. PROTESIS DE														0
121-25-31-010-014	ESTRATIFICACION SOCIAL	19.500		747				4.500					-622		24.125
121-25-31-010-015	PROGRAMA MUJER Y FAMILIA	44.000		1.257			-7.000		5.000				-2.500	-1.700	39.057
121-25-31-010-016	OFICINA SAN LUIS	3.800											-1.221		2.579
121-25-31-010-017	PROG. ATENCION VÍCTIMAS VIOLENCIA		308	-280											28
121-25-31-010-018	ATENCION PREESCOLAR E INFANTIL		1.119	-353					2.666						3.432
121-25-31-010-019	PROGRAMA DE DISCAPACIDAD	32.381		1.483				2.000	3.000				-1.200	-400	37.264
121-25-31-010-020	ADQ MAT. E INSUMOS TALLERES ORG.														0
121-25-31-010-021	SISTEMA COMUNAL PREVENCIÓN DE	4.560		6											4.566
121-25-31-010-022	ORGANISMOS COMUNITARIOS	28.090											-1.500	-2.000	24.590
121-25-31-010-023	APOYO ACTIV. ORGANIZACIONES	2.000											1.500		3.500
121-25-31-010-024	TRANSPORTE ORGANIZACIONES	3.000			4.500			1.000						-1.389	7.111
121-25-31-010-025	PROGRAMA DE JOVENES	5.000		157											5.157
121-25-31-010-026	PROGRAMA DE INTEGRACION Y		636	-82											574
121-25-31-010-027	PROGRAMA DE SOLIDARIDAD E	6.000						1.500	3.000				1.002		11.502
121-25-31-010-028	PROGRAMA DE PUEBLOS ORIGINARIOS	9.600	1.300	-879									-1.643		8.378
121-25-31-010-029	APOYO FAMILIAR PROGRAMA PUENTE	4.303		342											4.645
121-0-030	TRASLADO MENORES DISCAPACITADOS		1.899	-1.097									-802		0
121-10-031	PROG. DE APOYO APARATOS		359	-168											191
121-25-31-010-032	PROGRAMA CONTROL DE POBLACION	10.000		1.264				5.278				1.000		-573	16.969
121-25-31-010-033	CAPACITACION EN ESTRATEGIAS	1.500										-56			1.444
121-25-31-010-035	ATENCION LACTANTES Y PREESCOLARES		1.334	-1.213											121
121-25-31-010-036	MEJ. CONDICIONES DE VIDA DEL		61												61
121-25-31-010-037	ASIST. ECO. REPOSICION SERVICIOS		10	-10											0
121-25-31-010-038	PROG. DESARROLLO RECREACION Y		1.027	-473											554
121-25-31-010-039	FORTALECIMIENTO DE LA GESTION	120										-41			79
121-25-31-010-040	ME CONOZCO, ME RELACIONO, ME	500										278			778
121-25-31-010-041	FUNCIONAMIENTO OFICINA COMUNAL		224												224
121-25-31-010-042	EQUIPAMIENTO HABITACIONAL BASICO		1.384	-225											1.159

13-04-2007

Página 23

I. MUNICIPALIDAD DE PEÑALOÉN  
DPTO. DE CONT. Y PPTO  
DIRECCION DE ADMINISTRACION Y FINANZAS

Cuenta	Descripción	P Inicial	Enero	Febrero	Marzo	Abril	Mayo	Junio	Julio	Agosto	Septiembre	Octubre	Noviembre	Diciembre	P Vigente
121-25-31-010-043	ASIST ECO. ADQ. DE LENTES OPTICOS		120	-18											102
121-25-31-010-044	TRASLADO PERSONAS DENTRO DEL PAIS		1.200										-1.000		200
121-25-31-010-045	FORTALECIMIENTO REDES EN SEGURIDAD	560										-182			378
121-25-31-010-046	FORMACION EQUIPO INTERDISCIPLINADO		289	-255											34
121-25-31-010-047	BUS ACERCAMIENTO PEÑACERCA	30.000			-4.500									-4.831	20.669
121-25-31-010-050	DOTACION REC. HUMANO CENTRO		166	-167											-1
121-25-31-010-051	ASEO DEPENDENCIAS	26.979	3.100						5.000		-600				34.479
121-25-31-010-053	ATENCION DE PARVULOS JARDINES JUNJI		84	-77	-8										-1
121-25-31-010-055	PROGRAMA RRI+H ESTRATIFICACION		1.026	-857											169
121-25-31-010-058	PROGRAMA ENTREGA OXIGENO		3.784	-2.284									-1.500		0
121-25-31-010-059	SISTEMA COMUNAL PREVENCIÓN DROGAS		6	-7											-1
121-25-31-010-060	FORTALECIMIENTO DE ESPACIOS						7.000								7.000
121-25-31-010-062	ASIST. MEDICA TRATAMIENTO PERSONAS		520												520
121-25-31-010-065	CONVENIO P.A.C		230	-211	7										26
121-25-31-010-067	PROGRAMA APOYO EJECUCION PUENTE		373	-343											30
121-25-31-010-071	PARTICIPACION CIUDADANA Y DIFUSION											6.000		-7	5.993
121-25-31-010-072	PROGRAMA ZOONOSIS		3.156	-1.265							600		800	70	3.161
121-25-31-010-075	SERVICIO TRANSPORTE A LA COMUNA														0
121-25-31-010-076	PROGRAMA SAN LUIS												2.500	6	2.506
121-25-31-011-000	CUMPLIMIENTO ART. 76 LEY 18.695	26.000							13.000						39.000
121-25-31-012-000	CUMPLIMIENTO ART. 77 LEY 18695-SEGURO	500	45	0	0	0	0	0	0	0	0	0	0	0	545
121-25-31-012-001	CUMPLIMIENTO ART. 90 LEY 18695-SEGURO	500	45	0	0	0	0	0	0	0	0	0	0	0	545
121-25-31-015-001	REGISTRO MULTAS DEL TRANSITO NO	47.000	15.518	0	0	0	0	0	0	0	0	0	0	0	62.518
121-25-31-015-001	REGISTROS DE MULTAS DEL TRANSITO NO	47.000	15.518	0	0	0	0	0	0	0	0	0	0	0	62.518
121-25-31-019-000	OTRAS	7.150	1.951	0	0	0	0	0	5.500	0	0	0	0	10.500	25.101
121-25-31-019-001	ASOCIACION DE EMPLEADOS	5.150	423						5.500					10.500	21.573
121-25-31-019-002	CONSEJO LOCAL DE DEPORTES	2.000													2.000
121-25-31-019-003	REP. SEDES SOCIALES Y OTROS		1.527												1.527
121-25-33-000-000	TRANSFERENCIA A OTRAS ENTIDADES PUBLICAS	1.195.458	28.068	0	0	0	219.178	0	164.500	0	0	167.500	0	-34.494	1.740.210
121-25-33-006-000	PROGRAMAS SOCIALES	40.000	0	0	0	0	0	0	-5.500	0	0	0	0	-34.494	6
121-25-33-006-001	BIENESTAR	40.000							-5.500					-34.494	6
121-25-33-007-000	A OTROS ORGANISMOS PUBLICOS	19.446	5.226	0	0	0	0	0	0	0	0	0	0	24.672	
121-25-33-007-001	BRIGADA DE INVESTIGACION CRIMINAL DE	4.841	5												4.846

I. MUNICIPALIDAD DE PEÑALOÉN  
DPTO. DE CONT. Y PPTO  
DIRECCION DE ADMINISTRACION Y FINANZAS

Cuenta	Descripción	Principal	Enero	Febrero	Marzo	Abril	Mayo	Junio	Julio	Agosto	Septiembre	Octubre	Noviembre	Diciembre	P Vigente
121-25-33-007-003	43 COMISARIA DE CARABINEROS	9.905													9.905
121-25-33-007-004	SERVICIO DE SALUD PROGRAMA DE	4.700	121												4.821
121-25-33-007-005	SEREMI BIENES NACIONALES		5.100												5.100
121-25-33-008-000	APORTE AL FONDO COMUN MUNICIPAL	1.087.500	18.540				219.178		170.000			182.500			1.657.718
121-25-33-009-000	ASOC. CHILENA DE MUNICIPALIDADES			0	0	0	0	0	0	0	0	0	0	0	0
121-25-33-010-000	MUNICIPIOS BENEFICIARIOS DE MULTAS		0	0	0	0	0	0	0	0	0	0	0	0	0
121-25-33-010-001	MUNICIPIOS BENEFICIARIOS DE MULTAS														0
121-25-33-011-000	MUNICIPIOS BENEF POR MULTAS IMPTOS		0	0	0	0	0	0	0	0	0	0	0	0	0
121-25-33-011-001	MUNICIPIOS BENEF POR MULTAS IMPTOS.														0
121-25-33-019-000	OTRAS	48.512	4.302	0	0	0	0	0	0	0	0	5.000	0	0	57.814
121-25-33-019-001	REGISTRO CIVIL E IDENTIFICACION	1.061													1.061
121-25-33-019-002	PROTEGE	3.200													3.200
121-25-33-019-003	SERVICIO DE REGISTRO CIVIL E	8.500	2.620									5.000			16.120
121-25-33-019-004	CORP ASISTENCIA JUDICIAL(ACCESO	18.667													18.667
121-25-33-019-005	CORP ASISTENCIA JUDICIAL(FISCALIA	8.570													8.570
121-25-33-019-006	OFICINA FISCALIZADORA	3.364	1.882												5.046
121-25-33-019-007	ASOC DE MUNICIPALIDADES	5.150													5.150
121-25-34-000-000	TRANSFERENCIA AL FISCO	502	0	0	0	0	0	0	0	0	0	0	0	0	502
121-25-34-001-000	IMPUESTOS	502	0	0	0	0	0	0	0	0	0	0	0	0	502
121-25-34-001-001	CONTA=IMPUESTOS	502													502
121-25-34-000-000	CUMP SENT EJECUTARIADA		0	0	0	0	0	0	0	0	0	0	0	0	0
121-3-1-000	CUMPLIMIENTO SENTENCIAS														0
121-31-00-000	INVERSION REAL	1.025.839	1.186.284	0	115.820	-19.983	-70.000	0	80.034	23.243	0	123.630	-60.133	33.398	2.438.132
121-31-50-000-000	REQ. DE INVERSION PARA FUNCIONAM	28.500	17.132	0	12.329	0	0	0	2.734	0	0	4.650	0	6.200	71.545
121-31-50-001-000	MOBILIARIO Y OTROS	28.500	17.132	0	12.329	0	0	0	2.734	0	0	4.650	0	6.200	71.545
121-31-50-001-001	SREV INT=MOBILIARIO DIVERSAS	15.000	17.132						7.000	-1.220		4.650		-31	42.531
121-31-50-001-002	OPERACIONES+EQUIPOS DE RADIO	6.000							-4.266	1.220				-1	2.953
121-31-50-001-003	MOBILIARIO MODERNIZACION														0
121-31-50-001-004	EVENTOS-EQUIPO DE AMPLIFICACION	4.000			3.000								-134	37	6.903
121-31-50-001-005	SECLAC=LOTTER	3.500											134	-1	3.633
121-31-50-001-006	GABINETE PSICOTECNICO				9.329										9.329
121-31-50-001-007	DETECTOR DE VELOCIDAD													6.194	6.194
121-31-51-000-000	VEHICULOS		0	0	0	0	0	0	32.000	0	0	0	0	100	32.100

13-04-2007

Página 25

I. MUNICIPALIDAD DE PEÑALOLEN  
DPTO. DE CONT. Y PPTO.  
DIRECCION DE ADMINISTRACION Y FINANZAS

Cuenta	Descripción	Principal	Enero	Febrero	Marzo	Abril	Mayo	Junio	Julio	Agosto	Septiembre	Octubre	Noviembre	Diciembre	P Vigente
121-31-51-001-000	VEHICULOS MENORES		0	0	0	0	0	0	18 326	-53	0	0	0	100	18 373
121-31-51-001-001	VEHICULOS MENORES								18 326	-53				100	18 373
121-31-51-002-000	CARGA Y MAQ. PESADA								13 674	52					13 726
121-31-52-000-000	TERRENOS Y EDIFICIOS	100 000	437 000	0	0	-18 000	0	0	-93 000	0	0	0	0	0	426 000
121-31-52-001-000	TERRENOS	100 000	437 000	0	0	-18 000	0	0	-93 000	0	0	0	0	0	426 000
121-31-52-001-001	ADQ. TERRENO POBLACION EL PROGRESO														0
121-31-52-001-002	TERRENO PARA SOLUCIONES	100 000													100 000
121-31-52-001-003	ADQUISICION DE INMUEBLES		311 000												311 000
121-31-52-001-004	ADQUISICION TERRENOS		126 000			-18 000			-93 000						15 000
121-31-53-000-000	ESTUDIOS PARA INVERSIONES	90 000	65 488	0	0	0	0	0	21 500	0	0	0	0	0	176 988
121-31-53-001-000	ESTUDIOS DE PREINVERSION	90 000	65 488	0	0	0	0	0	21 500	0	0	0	0	0	176 988
121-31-53-001-001	ESTUDIOS INVERSIONES														0
121-31-53-001-002	ESTUDIOS DE PREINVERSIONES			280											280
121-31-53-001-003	DISEÑO ARQ. Y ESP. AMPLIACION EDIFICIO	25 000						-8 791					0	-5 005	11 204
121-31-53-001-004	DISEÑO ARQ. Y ESP. MUSEO DE DERECHOS	25 000									-2			5 005	30 003
121-31-53-001-005	DISEÑO ARQ. Y PAISAJISMO PARQUE PE	30 000			-10 100	-9 913	-908	290	10 000						19 369
121-31-53-001-006	DISEÑO SUBCOMISARIA LO HERMIDA	10 000	28 906	-280	-10 000			8 500	8 500						45 526
121-31-53-001-007	DISEÑO CHIMKOWE	30 000			15 600	9 912	907	0							56 419
121-31-53-001-008	DISEÑO CHIMKOWE		5 500		-5 500										0
121-31-53-001-009	CONTRATACION REVISORES EXTERNOS		1 000												1 000
121-31-53-001-010	CONVENIO UC PROYECTO CICLOVIAS		180								1				181
121-31-53-001-011	DISEÑO DE REPAVIMENTACION DE				10 000		-360								9 640
121-31-53-001-012	PROYECTOS CICLOVIAS Y PARQUE PE						360								360
121-31-53-001-013	DISEÑO MAQUETAS PROYECTOS								3 000						3 000
121-31-53-001-014	PROYECTO SKATE PARK												0		0
121-31-56-000-000	INVERSION EN INFORMATICA	110 000	14 358	0	0	0	0	0	0	0	0	0	0	0	124 358
121-31-56-001-000	ADQUISICION DE EQUIPOS	30 000	13 388	0	0	0	0	0	0	0	0	0	0	0	43 388
121-31-56-001-001	CONFORMACION DATA CENTER COMUNA	5 000												3 000	8 000
121-31-56-001-002	RENOVACION EQUIPAMIENTO DE LA RED	25 000	13 388											-3 000	35 388
121-31-56-002-000	OPERACIONES DE LEASING		0	0	0	0	0	0	0	0	0	0	0	0	0
121-31-56-003-000	ADQUISICION DE SISTEMAS	80 000	970	0	0	0	0	0	0	0	0	0	0	0	80 970
121-31-56-003-001	ADQ. SISTEMAS COMPUTACIONALES	80 000	970												80 970
121-31-56-004-000	PROGRAMAS COMPUTACIONALES		0	0	0	0	0	0	0	0	0	0	0	0	0

I. MUNICIPALIDAD DE PEÑALOÉN  
DPTO. DE CONT. Y PPTO.  
DIRECCION DE ADMINISTRACION Y FINANZAS

Cuenta	Descripción	P Inicial	Enero	Febrero	Marzo	Abril	Mayo	Junio	Julio	Agosto	Septiembre	Octubre	Noviembre	Diciembre	P Vigente
121-31-56-004-001	PROGRAMAS COMPUTACIONALES														0
121-31-73-000-000	INVERSION REAL	697.339	652.307	0	103.491	-1.983	-70.000	0	116.800	23.243	0	118.980	-60.133	27.098	1.607.142
121-31-73-001-000	REPARACION ALUMBRADO PUBLICO		1.720	0	0	0	0	0	0	0	0	0	0	0	1.720
121-31-73-001-004	PROYECTO ALCANTARILLADO AGUAS		1.030												1.030
121-31-73-001-005	APORTE MUNICIPAL DIGEDÉR		690												690
121-31-73-002-000	CONSTRUCCION ACERAS 2006	17.339	0	0	0	0	0	0	0	0	0	0	0	0	17.339
121-31-73-002-001	CONSTRUCCION ACERAS 2006	17.339				-5.278				-11.500		-191			370
121-31-73-002-002	ASISTENCIA TÉCNICA PROYECTO PMU					5.278						191			5.469
121-31-73-002-003	ASISTENCIA TÉCNICA CHIMKOWE									11.500					11.500
121-31-73-003-000	CONSTRUCCION ACERAS 2005		6.092	0	0	0	0	0	0	0	0	0	0	0	6.092
121-31-73-003-001	CONSTRUCCION ACERAS		43												43
121-31-73-003-002	reparacion veredas operacion despliegue		6.048												6.048
121-31-73-004-000	MEJORAMIENTO RECINTOS		7.148	0	0	0	0	0	0	0	0	0	0	0	7.148
121-31-73-004-001	GIMNASIO MUNICIPAL		7.148												7.148
121-31-73-005-000	CONST PAVIMENTOS EN CALLES PASAJES		6.254	0	0	0	0	0	0	0	0	0	0	0	6.254
121-31-73-005-001	CONST PAV. CALLES PASAJES Y														0
121-31-73-005-002	PMU FEBRERO-JUNIO														0
121-31-73-005-003	reparación pavimentos operacion despliegue		6.254												6.254
121-31-73-006-000	MEJORAMIENTO ALUMBRADO PUBLICO		2.843	0	0	0	0	0	0	0	0	0	0	0	2.843
121-31-73-006-001	MEJORAMIENTO ALUMBRADO PUBLICO		1.728												1.728
121-31-73-006-002	ILUMINACION ESPACIOS PUBLICOS		1.114												1.114
121-31-73-007-000	PROYECTOS PMU 2005		179.214	0	0	0	0	0	0	0	0	0	0	0	179.214
121-31-73-007-001	PAV. PASAJES U VECINAL 12														0
121-31-73-007-002	CONST. A. VERDES LAS CEPAS Y OTROS		3.427												3.427
121-31-73-007-003	REPOSICION PAVIMENTO ANTUPIREN		158.787												158.787
121-31-73-007-004	PROYECTO AREAS VERDES U V. 3-16-18-25		17.000												17.000
121-31-73-008-000	CONSTRUCCION VEREDAS		50	0	0	0	0	0	0	0	0	0	0	0	50
121-31-73-008-001	CONSTRUCCION VEREDAS		50												50
121-31-73-009-000	PROGRAMA AREAS VERDES 2006	50.000	0	0	0	0	0	0	0	0	0	0	0	0	50.000
121-31-73-009-001	PROGRAMA AREAS VERDES 2006	50.000			-20.800							4.125			33.325
121-31-73-009-002	MANO DE OBRA MANTENCION ELECTRICA				4.850										4.850
121-31-73-009-003	MATERIALES DE INSUMO MANTENCION				15.950										10.524
121-31-73-009-004	APORTE PMU 2a CUOTA 2006											1.300			1.300



MUNICIPALIDAD DE PEÑALOÉN  
DPTO. DE CONT. Y PPTO  
DIRECCION DE ADMINISTRACION Y FINANZAS

Cuenta	Descripcion	P.Inicial	Enero	Febrero	Marzo	Abril	Mayo	Junio	Julio	Agosto	Septiembre	Octubre	Noviembre	Diciembre	P.Vigente
121-31-73-010-000	CONST. AREAS VERDES 2004		103	0	0	0	0	0	0	0	0	0	0	0	103
121-31-73-010-001	CONST. AREAS VERDES														0
121-31-73-010-003	MEJ. CONST. Y MOBILIARIO URBANO		103												103
121-31-73-010-005	PINTURA FACHADA DE EDIFICIOS														0
121-31-73-011-000	PROGRAMA MANTENCION VIAL 2006	70.000	0	0	0	0	0	0	0	0	0	0	0	0	70.000
121-31-73-011-001	PROGRAMA MANTENCION VIAL 2006	70.000										-1.994			68.006
121-31-73-011-002	APORTE MUNICIPAL PMU FEB-JUNIO											1.994			1.994
121-31-73-012-000	CIERROS PERIMETRALES 2004		3.890	0	0	0	0	0	0	0	0	0	0	0	3.890
121-31-73-012-001	CONDOMINIOS SOCIALES		3.890												3.890
121-31-73-012-002	CIERROS E ILUMINACION CONDOMINIOS														0
121-31-73-013-000	MEJORAMIENTO INFRAESTRUCTURA	20.000	0	0	0	0	0	0	0	0	0	0	0	0	20.000
121-31-73-013-001	MEJORAMIENTO INFRAESTRUCTURA	20.000													20.000
121-31-73-014-000	CONST. Y MEJ. REDES AGUA Y		775	0	0	0	0	0	0	0	0	0	0	0	775
121-31-73-014-001	CONST. ALCANTARILLADO LOS		775												775
121-31-73-014-003	CONSTRUCCION ALCANTARILLADO PABLO														0
121-31-73-015-000	INFRAESTRUCTURA DEPORTIVA 2005		8.909	0	0	0	0	0	0	0	0	0	0	0	8.909
121-31-73-015-001	INFRAESTRUCTURA DEPORTIVA		4.929												4.929
121-31-73-015-002	ILUMINACION MULTICANCHAS														0
121-31-73-015-003	mejoramiento infraestructura deportiva		3.980												3.980
121-31-73-016-000	MEJORAMIENTO INMUEBLES MUNICIPALES		4.422	0	0	0	0	0	0	0	0	0	0	0	4.422
121-31-73-016-001	MEJORAMIENTO INMUEBLES MUNICIPALES		4.422												4.422
121-31-73-017-000	FONDO CONCURSABLE INVERSION	80.000	0	0	0	-1.983	0	0	0	-17.885	0	0	-60.133	0	-1
121-31-73-017-001	FONDO CONCURSABLE INVERSION	80.000				-1.983				-17.885			-60.133		-1
121-31-73-018-000	MEJORAMIENTO INMUEBLES MUNICIPALES	15.000	0	0	0	0	0	0	15.000	0	0	0	0	0	30.000
121-31-73-018-001	MEJORAMIENTO INMUEBLES MUNICIPALES	15.000							15.000						29.516
121-31-73-018-002	MEJORAMIENTO OFICINAS G.D.U													484	484
121-31-73-019-000	PROGRAMA ILUMINACION 2006	2.000	0	0	0	0	0	0	0	0	0	0	0	0	2.000
121-31-73-019-001	PROGRAMA ILUMINACION 2006	2.000													2.000
121-31-73-020-000	PROYECTOS PMU AÑO 2006	0	0	0	88.407	0	0	0	0	0	0	92.770	0	17.240	198.417
121-31-73-020-001	COSNT PAVIMENTO PASAJES U V 12 Y														19.932
121-31-73-020-002	REPOSICION PAVIMENTO AV JOSE				68.475										68.475
121-31-73-020-003	CONSTRUCCION SALA CUNA JARDIN											49.999			49.999
121-31-73-020-004	CONST. A V CENTRAL (PRINCIPAL/TRES											12.772			12.772

I. MUNICIPALIDAD DE PEÑALOÉN  
DPTO. DE CONT. Y PPTO.  
DIRECCION DE ADMINISTRACION Y FINANZAS

Cuenta	Descripción	P. Inicial	Enero	Febrero	Marzo	Abril	Mayo	Junio	Julio	Agosto	Septiembre	Octubre	Noviembre	Diciembre	P. Vigente
121-31-73-020-005	REPARACION VIALIDAD CONSISTORIAL Y											29.999			29.999
121-31-73-020-006	REPARACION VIAS BAJO TRANSITO													17.240	17.240
121-31-73-021-000	ARRIENDO PROYECTO MASIVO	100.000	0	0	0	0	0	0	40.500	0	0	0	0	0	140.500
121-31-73-021-001	ARRIENDO PROYECTO MASIVO	100.000							40.500						140.500
121-31-73-022-000	CONTRATO USUFRUCTO MASIVO	103.000	0	0	0	0	0	0	37.000	0	0	0	0	0	140.000
121-31-73-022-001	CONTRATO USUFRUCTO MASIVO	103.000							37.000						140.000
121-31-73-023-000	SEALIZACION VERTICAL Y HORIZONTAL		5.590	0	0	0	0	0	0	0	0	0	0	0	5.590
121-31-73-023-001	SEALIZACION VERTICAL Y HORIZONTAL		4.090												4.090
121-31-73-023-002	señalización vial operacion despliegue		1.500												1.500
121-31-73-024-000	CONST. Y MANTENCIÓN RESALTOS		145	0	0	0	0	0	0	0	0	0	0	0	145
121-31-73-024-001	CONST. Y MANT. RESALTOS REDUCTORES		145												145
121-31-73-025-000	MEJORAMIENTO ESPACIOS PUBLICOS 2005		64.889	0	0	0	0	0	0	0	0	0	0	0	64.889
121-31-73-025-001	MANT. Y MOBILIARIO RECUPERACION		8.876												8.876
121-31-73-025-002	MANO DE OBRA MANTENCIÓN		1.671												1.671
121-31-73-025-003	INSUMOS MANTENCIÓN ILUMINACIÓN		4.162												4.162
121-31-73-025-004	GASTOS MENORES MANTENCIÓN														0
121-31-73-025-005	MANO DE OBRA RECUPERACION		5.378												5.378
121-31-73-025-006	MEJ. FERIAS RECUPERACION ESPACIOS		5.832												5.832
121-31-73-025-007	recuperacion espacios publicos operacion		18.967												18.967
121-31-73-025-008	MEJORAMIENTO ESPACIOS PUBLICOS EN		20.000												20.000
121-31-73-026-000	CONSTRUCCION Y MEJORAMIENTO DE	25.000	0	0	0	0	0	0	0	0	0	0	0	0	25.000
121-31-73-026-001	CONSTRUCCION Y MEJORAMIENTO DE	25.000													25.000
121-31-73-027-001	BACHEO Y MEJORAMIENTOS VIALES EN	40.000	0	0	0	0	0	0	0	0	0	0	0	0	40.000
121-31-73-027-001	BACHEO Y MEJORAMIENTOS VIALES EN	40.000													40.000
121-31-73-028-000	MEJORAMIENTOS VIALES 2005		5.864	0	0	0	0	0	0	0	0	0	0	0	5.864
121-31-73-028-001	MEJORAMIENTOS VIALES 2005		79												79
121-31-73-028-002	mejoramientos viales operacion despliegue		5.784												5.784
121-31-73-029-000	INFRAESTRUCTURA DEPORTIVA	120.000	0	0	0	0	0	0	0	0	0	0	0	0	120.000
121-31-73-029-001	INFRAESTRUCTURA DEPORTIVA	120.000													120.000
121-31-73-030-000	MEJORAMIENTO INMUEBLES MUNICIPALES		117	0	15.084	0	0	0	0	0	0	22.000	0	0	37.201
121-31-73-030-001	MEJORAMIENTO INMUEBLES MUNICIPALES				15.084							22.000			37.084
121-31-73-030-002	mejoramiento inmuebles adeco		117												117
121-31-73-031-000	CONSTRUCCION EQUIPAMIENTO E 2006		137.127	0	0	0	0	0	47.200	0	0	0	0	0	89.927

13-04-2007

Página 29

1 MUNICIPALIDAD DE PEÑALOÉN  
DPTO. DE CONT. Y PPTO.  
DIRECCION DE ADMINISTRACION Y FINANZAS

Cuenta	Descripción	P. Inicial	Enero	Febrero	Marzo	Abril	Mayo	Junio	Julio	Agosto	Septiembre	Octubre	Noviembre	Diciembre	P. Vigente
121-31-73-031-001	CONSTRUCCION EQUIPAMIENTO 2006		137.127						47.200						89.927
121-31-73-032-000	SEÑALIZACION VERTICAL	70.000	0	0	0	0	0	0	0	0	0	0	0	4.500	24.500
121-31-73-032-001	SEÑALIZACION VERTICAL 2006	20.000												4.500	24.500
121-31-73-033-000	SEÑALIZACION HORIZONTAL	20.000	0	0	0	0	0	0	0	0	0	0	0	8.358	28.358
121-31-73-033-001	SEÑALIZACION HORIZONTAL	20.000												8.358	28.358
121-31-73-034-000	MANTENCION RESALTOS REDUCTORES DE	5.000	0	0	0	0	0	0	0	0	0	0	0	0	5.000
121-31-73-034-001	MANTENCION RESALTOS REDUCTORES DE	5.000												0	5.000
121-31-73-036-000	MATERIALES Y MOBILIARIO URBANO	25.000	0	0	0	0	0	0	0	0	0	0	0	0	25.000
121-31-73-036-001	MATERIALES Y MOBILIARIO URBANO	25.000												0	25.000
121-31-73-037-000	MANO DE OBRA PARA RECUPERACION DE	15.000	0	0	0	0	0	0	0	0	0	0	0	0	15.000
121-31-73-037-001	MANO DE OBRA PARA RECUPERACION DE	15.000												0	15.000
121-31-73-038-000	SISTEMAS EVACUADORES DE AGUAS EN	20.000	0	0	0	0	0	0	0	0	0	0	0	0	20.000
121-31-73-038-001	SISTEMAS EVACUADORES DE AGUAS EN	20.000												0	20.000
121-31-73-039-000	REPARACION PAVIMENTOS 2004		449	0	0	0	0	0	0	0	0	0	0	0	449
121-31-73-039-001	REPARACION PAVIMENTOS		449												0
121-31-73-039-002	CONSTRUCCION Y RECARPETEOS		449												449
121-31-73-040-000	CONSTRUCCION AREAS VERDES	70.000	0	0	0	0	-70.000	0	0	0	0	0	0	0	0
121-31-73-040-001	CONSTRUCCION AREAS VERDES	70.000					-70.000								0
121-31-73-041-000	SEÑALES VIALES		0	0	0	0	0	0	0	0	0	0	0	0	0
121-31-73-041-002	INSUMOS SEÑALES VIALES Y BACHEO														0
121-31-73-043-000	ASISTENCIA TECNICA PROYECTOS		0	0	0	0	0	0	11.000	35.679	0	0	0	0	46.679
121-31-73-043-001	ASISTENCIA TECNICA PROYECTOS								11.000	35.679					11.000
121-31-73-043-002	PAVIMENTACION EXTERIOR COLEGIO LOS									35.679					35.679
121-31-73-044-000	ADQ EQUIPAMIENTO Y MEJORAMIENTO		1.186	0	0	0	0	0	0	0	0	0	0	0	1.186
121-31-73-044-001	ADQ EQUIPAMIENTO Y MEJORAMIENTO		1.186												1.186
121-31-73-045-000	REPOSICION ESCUELAS		3.005	0	0	0	0	0	0	0	0	0	0	-3.000	5
121-31-73-045-001	REPOSICION ESCUELA 171		3.005											-3.000	5
121-31-73-047-000	mobiliario urbano y otros		10.900	0	0	0	0	0	0	0	0	0	0	0	10.900
121-31-73-047-001	mobiliario urbano y otros operacion desp		10.900												10.900
121-31-73-049-000	mejoramiento de sedes		9.019	0	0	0	0	0	0	0	0	0	0	0	9.019
121-31-73-049-001	mejoramiento de sedes operacion desplieg		9.019												9.019
121-31-73-049-000	mejoramiento equipamiento deportivo		6.439	0	0	0	0	0	0	0	0	0	0	0	6.439
121-31-73-049-001	mejoramiento equipamiento deportivo oper		6.439												6.439

MUNICIPALIDAD DE PEÑALOÉN  
DPTO. DE CONT. Y PPTO.  
DIRECCION DE ADMINISTRACION Y FINANZAS

Cuenta	Descripción	P Inicial	Enero	Febrero	Marzo	Abril	Mayo	Junio	Julio	Agosto	Septiembre	Octubre	Noviembre	Diciembre	P Vigente
121-31-73-050-000	Iluminación peatonal y áreas verdes		5.173	0	0	0	0	0	0	0	0	0	0	0	5.173
121-31-73-050-001	Iluminación peatonal y áreas verdes oper		5.173												5.173
121-31-73-051-000	CONSTRUCCION SEDES SOCIALES		36.774	0	0	0	0	0	0	0	0	0	0	0	36.774
121-31-73-051-001	CONSTRUCCION SEDE SOCIAL U.V. 19		18.387												18.387
121-31-73-051-002	CONSTRUCCION SEDE SOCIAL U.V. 1		18.387												18.387
121-31-73-052-000	REPARACION Y EQUIPAMIENTO SEDES		20.000	0	0	0	0	0	0	0	0	0	0	0	20.000
121-31-73-052-001	REP. Y EQUIPAMIENTO SEDES		20.000												20.000
121-31-73-053-000	ASISTENCIA TECNICA CABALLERO DE LA		4.200	0	0	0	0	0	0	0	0	0	0	0	4.200
121-31-73-053-001	ASISTENCIA TECNICA CABALLERO DE LA		4.200												4.200
121-31-73-054-000	PROYECTOS EMERGENCIA FCM		0	0	0	0	0	0	60.500	5.448	0	0	0	0	65.948
121-31-73-054-001	PROYECTOS EMERGENCIA FCM								60.500	5.448					65.948
121-31-73-055-000	ASISTENCIA TECNICA PROYECTOS		0	0	0	0	0	0	0	0	0	4.210	0	0	4.210
121-31-73-055-001	ASISTENCIA TECNICA PROYECTOS											2.000			2.000
121-31-73-055-002	ASISTENCIA TECNICA PROYECTO											2.210			2.210
121-32-00-000-000	INVERSION FINANCIERA		0	0	0	0	0	0	0	0	0	0	0	0	0
121-32-80-000-000	COMPRA DE TITULOS Y VALORES		0	0	0	0	0	0	0	0	0	0	0	0	0
121-32-80-001-000	COMPRA		0	0	0	0	0	0	0	0	0	0	0	0	0
121-32-83-000-000	ANTICIPOS A CONTRATISTAS		0	0	0	0	0	0	0	0	0	0	0	0	0
121-32-83-001-000	ANTICIPOS OTORGADOS A CONTRATISTAS	100.000	0	0	0	0	0	0	0	0	0	0	0	0	100.000
121-32-83-001-001	ANTICIPO A CONTRATISTAS	100.000													100.000
121-32-83-002-000	RECUP. ANTIC. A CONTRATISTAS	-100.000	0	0	0	0	0	0	0	0	0	0	0	0	-100.000
121-32-83-002-001	RECUPERACION ANTICIPO CONTRATISTAS	-100.000													-100.000
121-32-83-003-000	CONSTRUCTORA CALAVARO														0
121-32-83-003-001	RECUP. ANTIC. AÑO ANTERIOR		0	0	0	0	0	0	0	0	0	0	0	0	0
121-32-83-003-002	RECUPERACION ANTICIPOS AÑOS														0
121-32-83-003-002	CONSULTORES INGENIERIA DE														0
121-32-84-000-000	APORTES FINANCIEROS REEMBOLSABLES		0	0	0	0	0	0	0	0	0	0	0	0	0
121-32-84-001-000	APORTES REEMB. CHILECTRA														0
121-33-00-000-000	TRANSFERENCIAS DE CAPITAL	4.000	0	0	0	0	70.000	0	0	0	0	0	0	-3.500	70.500
121-33-85-000-000	APORTES AL SECTOR PRIVADO		0	0	0	0	0	0	0	0	0	0	0	0	0
121-33-85-001-000	PARA INV. PERS. JUR. PRIV. ART. 12-13		0	0	0	0	0	0	0	0	0	0	0	0	0
121-33-87-000-000	APORTES A OTRAS ENT. PUBLICAS	4.000	0	0	0	0	70.000	0	0	0	0	0	0	-3.500	70.500
121-33-87-001-000	APORTES A OTRAS ENTIDADES PUBLICAS	4.000	0	0	0	0	70.000	0	0	0	0	0	0	-3.500	70.500

MUNICIPALIDAD DE PEÑALOÉN  
DPTO. DE CONT. Y PPTO.  
DIRECCION DE ADMINISTRACION Y FINANZAS

Cuenta	Descripción	P Inicial	Enero	Febrero	Marzo	Abril	Mayo	Junio	Julio	Agosto	Septiembre	Octubre	Noviembre	Diciembre	P Vigente
121-33-87-001-001	APORTE SERVIU						70.000							-3.500	66.500
121-33-87-001-002	PAV PARTICIPATIVA CALLES Y PASAJES														0
121-33-87-001-003	PAVIMENTACIÓN CALLÉS Y PASAJES	4.000													4.000
121-33-87-001-004	CIERRO CONDOMINIO SERVIU														0
121-33-87-001-005	MEJORAMIENTO EQUIP COMUNITARIO														0
121-50-00-000-000	SERVICIO DE LA DEUDA PÚBLICA		0	0	0	0	0	0	0	0	0	0	0	0	0
121-50-90-000-000	DEUDA PÚBLICA INTERNA		0	0	0	0	0	0	0	0	0	0	0	0	0
121-50-90-001-000	INTERESES		0	0	0	0	0	0	0	0	0	0	0	0	0
121-50-90-001-001	INTERESES DE														0
121-50-90-002-000	AMORTIZACIONES		0	0	0	0	0	0	0	0	0	0	0	0	0
121-50-90-002-001	AMORTIZACIONES DE														0
121-60-00-000-000	OPERACIONES AÑOS ANTERIORES		0	0	0	0	0	0	0	0	0	0	0	0	0
121-60-98-000-000	OPERACIONES AÑOS ANTERIORES		0	0	0	0	0	0	0	0	0	0	0	0	0
121-60-98-001-000	GASTOS DE PERSONAL														0
121-60-98-002-000	DE BIENES Y SERVICIOS DE CONSUMO														0
121-60-98-003-000	DE BIENES Y SERVICIOS PARA														0
121-60-98-004-000	DE TRANSFERENCIAS														0
121-60-98-005-000	DE INVERSIONES														0
121-70-00-000-000	OTROS COMPROMISOS PENDIENTES	136.653	229.470	0	0	0	0	0	-90.000	0	0	0	0	0	276.123
121-70-99-000-000	OTROS COMPROMISOS PENDIENTES	136.653	229.470	0	0	0	0	0	-90.000	0	0	0	0	0	276.123
121-70-99-001-000	DE GASTOS DE PERSONAL	9.374	952												10.326
121-70-99-002-000	DE BIENES DE SERVICIO Y DE CONSUMO	127.279	228.517						90.000						265.796
121-100-000-000	SALDO FINAL DE CAJA		0	0	0	0	0	0	0	0	0	0	0	0	0
121-99-00-000-000	CONSULTORIO		0	0	0	0	0	0	0	0	0	0	0	0	0
121-99-99-000-000	CONSULTORIO		0	0	0	0	0	0	0	0	0	0	0	0	0
121-99-99-999-000	CONSULTORIO		0	0	0	0	0	0	0	0	0	0	0	0	0
121-99-99-999-001	CENTRO DE SALUD PEÑALOÉN														0
121-99-99-999-999	AJUSTE O.C.														0

13-04-2007



Página 32

SUBT	ITEM	ASIG	S.ASI	DENOMINACION	PRESUPUESTO INICIAL	PRESUPUESTO VIGENTE	DEVENGADO	PERCIBIDO	DEUDA EXIGIBLE	SALDO PPT	% AVANCE
01				INGRESO DE OPERACION	5.039.038.550	6.253.362.946	6.635.654.127	6.048.471.055	587.183.072	204.891.891	0.48
	01			VENTA DE BIENES Y SERVICIOS		0	0	0	0	0	
		001		VENTA DE BIENES		0	0	0	0	0	
		002		VENTA DE SERVICIOS		0	0	0	0	0	
	02			RENTAS DE INVERSION	3.950.000	9.950.000	43.222.933	43.222.933	0	-33.272.933	2.17
		001		FONDOS MUTUOS	3.950.000	9.950.000	43.222.933	43.222.933	0	-33.272.933	2.17
		001		BANCREDITO FONDO MUTUO EFECTIVO ALFA	3.950.000	6.950.000	38.108.924	38.108.924	0	-31.158.924	2.74
		002		BANCREDITO FONDO MUTUO CONVENIENCIA ALFA		0	0	0	0	0	
		003		BANCREDITO FONDO MUTUO GRAN VALOR SERIE		3.000.000	5.114.009	5.114.009	0	-2.114.009	
	03			OTROS INGRESOS PROPIOS	1.237.600.210	1.327.600.210	1.472.922.565	1.472.922.565	0	-145.322.355	0.55
		001		PARTICIPACION IMPUESTO TERRITORIAL	1.237.600.210	1.327.600.210	1.472.922.565	1.472.922.565	0	-145.322.355	0.55
		002		INGRESOS CEMENTERIOS LEY 18.096		0	0	0	0	0	
		009		OTROS		0	0	0	0	0	
		001		OTROS		0	0	0	0	0	
	04			CONTRIBUCIONES MUNICIPALES	2.673.856.600	3.415.034.600	3.422.938.812	3.422.938.812	0	-7.904.212	0.50
		001		PERMISO DE CIRCULACION	1.780.000.000	2.521.178.000	2.581.281.698	2.581.281.698	0	-60.103.698	0.51
		001		BENEFICIO MUNICIPAL	667.500.000	943.932.375	1.088.625.892	1.088.625.892	0	-144.693.517	0.58
		002		BENEFICIO FONDO COMUN	1.112.500.000	1.577.245.625	1.492.655.806	1.492.655.806	0	84.589.819	0.47
		002		PATENTES MUNICIPALES	893.856.600	893.856.600	841.657.114	841.657.114	0	52.199.486	0.47
		001		PATENTES MUNICIPALES FUERA DE ROL	24.815.698	24.815.698	47.825.685	47.825.685	0	-23.009.987	0.96
		002		PATENTES MUNICIPALES ENROLADAS	867.040.902	867.040.902	791.906.198	791.906.198	0	75.134.704	0.46
		003		CONV. PAT FUERA DE ROL PROVISIO		0	0	0	0	0	
		004		REMATE PATENTES ALCOHOLICAS		0	0	0	0	0	
		005		PATENTES MINERAS	2.000.000	2.000.000	1.925.231	1.925.231	0	74.769	
		009		OTROS GRAVAMENOS		0	0	0	0	0	
	05			DERECHOS MUNICIPALES	1.285.494.740	1.662.641.136	1.696.569.817	1.696.569.817	0	-33.928.681	0.51
		001		DERECHOS DE ASEO	532.814.240	629.814.240	629.104.287	629.104.287	0	709.953	0.50
		001		DERECHOS DE ASEO PATENTES PROVISORIAS	2.000.000	2.000.000	2.042.560	2.042.560	0	-42.560	0.51
		002		DERECHOS DE ASEO PATENTES ENROLADAS	60.000.000	60.000.000	74.713.796	74.713.796	0	-14.713.796	0.62
		003		DERECHOS DE ASEO ROL CONTRIBUCIONES	200.000.000	252.000.000	316.193.626	316.193.626	0	-64.193.626	0.63
		004		DERECHOS DE ASEO FERIAS LIBRES Y PERSAS	40.000.000	40.000.000	44.454.215	44.454.215	0	-4.454.215	0.56
		005		ASEO DOMICILIARIO 1 CUOTA	90.000.000	90.000.000	47.562.920	47.562.920	0	42.437.080	0.26
		006		ASEO DOMICILIARIO 2 CUOTA	80.000.000	80.000.000	47.373.490	47.373.490	0	32.626.510	0.30
		007		ASEO DOMICILIARIO 3RA CUOTA 1996	30.814.240	48.814.240	48.381.840	48.381.840	0	432.400	0.50
		008		ASEO DOMICILIARIO 4TA. CUOTA 1996	30.000.000	57.000.000	48.381.840	48.381.840	0	8.618.160	0.42
		009		DERECHO DE ASEO FERIAS LIBRES		0	0	0	0	0	
		009		DERECHOS VARIOS	752.680.500	1.032.826.896	1.067.465.530	1.067.465.530	0	-34.638.634	0.52
		001		DERECHOS PERMISOS DE EDIFIC.	269.930.500	349.930.500	366.065.771	366.065.771	0	-16.135.271	0.52
		002		CONVENIOS PERMISOS DE EDIFICACION	60.000.000	175.000.000	180.390.208	180.390.208	0	-5.390.208	0.52
		003		CERTIFICADOS DOM	9.000.000	9.000.000	12.177.614	12.177.614	0	-3.177.614	0.68
		004		OTROS DERECHOS DOM	1.500.000	1.500.000	2.482.012	2.482.012	0	-982.012	0.83
		005		OTROS INGRESOS DOM		0	0	0	0	0	
		006		LICENCIAS DE CONDUCIR	100.000.000	125.000.000	156.370.267	156.370.267	0	-31.370.267	0.63
		007		OTROS DERECHOS DIRECCION DE TRANSITO.	1.500.000	1.500.000	2.782.815	2.782.815	0	-1.282.815	0.93
		007		DUPLICIDADES		0	0	0	0	0	
		008		CONVENIOS PERMISOS DE CIRCULACION	3.000.000	3.000.000	4.827.683	4.827.683	0	-1.827.683	0.80
		009		RECAUDACION MENSUAL TESGRAL (VEHICULOS)	40.000.000	40.000.000	55.388.320	55.388.320	0	-15.388.320	

13-04-2007



Página 1

SUBT	ITEM	ASIG	S ASI	DENOMINACION	PRESUPUESTO INICIAL	PRESUPUESTO VIGENTE	DEVENGADO	PERCIBIDO	DEUDA EXIGIBLE	SALDO PPT	% AVANCE
	010			ESPECIES VALORADAS	50.000	50.000	35.000	35.000	0	15.000	
	011			DERECHOS PUBLICIDAD ENROLADAS	50.000.000	80.000.000	78.661.662	78.661.662	0	1.338.338	0.49
	012			DERECHOS PUBLICIDAD NO ENROLADOS	5.000.000	5.000.000	5.855.074	5.855.074	0	-855.074	
	013			B.N.U.P. ENROLADOS	25.000.000	25.000.000	17.429.781	17.429.781	0	7.570.219	0.35
	014			B.N.U.P. NO ENROLADOS	200.000	200.000	176.012	176.012	0	23.988	
	015			CONVENIOS PATENTES MUNICIPALES	20.000.000	20.000.000	19.498.922	19.498.922	0	501.078	0.49
	016			MULTAS ARTICULO 53	20.000.000	35.000.000	35.061.185	35.061.185	0	-61.185	0.50
	017			OTROS DERECHOS MUNICIPALES RENTAS	6.000.000	6.000.000	6.837.241	6.837.241	0	-837.241	0.57
	018			OTROS INGRESOS RENTAS	0	0	0	0	0	0	
	019			CONCESIONES BIENES MUNICIPALES	0	0	0	0	0	0	
	020			ARRIENDOS RECINTOS MUNICIPALES	0	0	0	0	0	0	
	021			VENTA DE BASES ADMINISTRATIVAS	700.000	700.000	2.600.000	2.600.000	0	-1.900.000	1.86
	022			EXTRACCION BASURA, ESCOMBROS, LIMPIEZA DE POZOS	1.500.000	1.500.000	5.667.680	5.667.680	0	-4.167.680	1.89
	023			ENTREGA DE AGUA, PODA Y EXTRACCION DE ARBOLES	1.000.000	1.000.000	264.429	264.429	0	735.571	
	024			FOTOCOPIAS	1.000.000	1.000.000	1.598.867	1.598.867	0	-598.867	0.80
	025			EVENTOS, CAMPEONATOS Y OTROS	0	995.000	995.000	995.000	0	0	
	026			FUMIGACIONES, DESRRATISACIONES, TRATAMIENTO POZOS	1.000.000	10.151.396	11.292.929	11.292.929	0	-1.141.533	0.56
	027			TRANSPORTES A LA COMUNA	100.000	100.000	20.000	20.000	0	80.000	0.10
	028			ARRIENDO (CASA DE LA CULTURA)	0	0	0	0	0	0	
	030			SERVICIOS FOTOGRAFICO	18.000.000	21.000.000	25.462.000	25.462.000	0	-4.462.000	0.61
	031			ARRIENDO RECINTO DEPORTIVO	2.000.000	2.000.000	1.342.900	1.342.900	0	657.100	0.34
	032			TRANSACCION DE DEUDAS SEGUN INFORME JURIDICO	0	0	0	0	0	0	
	033			CERTIFICADOS CONVENIO S.I.I.	500.000	500.000	1.175.240	1.175.240	0	-675.240	1.18
	034			CERTIFICADO ANTECEDENTE (TRANSITO)	7.000.000	7.000.000	10.618.630	10.618.630	0	-3.618.630	0.76
	035			OTROS	0	0	0	0	0	0	
	036			CONVENIO PERM. FERIAS LIBRES	0	0	0	0	0	0	
	037			TRANSACCIONES AÑO EN CURSO DE JURIDICO	100.000.000	100.000.000	33.968.299	33.968.299	0	66.031.701	0.17
	038			ARRIENDO INMUEBLE SANCHEZ FONTECILLA	0	0	0	0	0	0	
	039			ARRIENDO INMUEBLE A. VESPUCIO ESQ. HERNAN CORTES	2.000.000	2.000.000	0	0	0	2.000.000	
	040			CONVENIO DERECHO ASEO AÑO EN CURSO	3.000.000	3.000.000	22.259.278	22.259.278	0	-19.259.278	3.71
	041			INGRESOS DERECHO PISCINA	2.800.000	2.800.000	4.562.000	4.562.000	0	-1.762.000	0.81
	042			INGRESOS CURSO DE NATACION	500.000	500.000	0	0	0	500.000	
	043			CONVENIOS APARCADERO MUNICIPAL	400.000	2.400.000	1.598.711	1.598.711	0	801.289	
	044			C	0	0	0	0	0	0	
	045			PLASTIFICADO BIBLIOTECA MUNICIPAL	0	0	0	0	0	0	
06				FLUCTUACION DE DEUDORES	-161.863.000	-161.863.000	0	-587.183.072	587.183.072	425.320.072	1.81
001				FLUC. PERM. CIRCULACION VEHICULOS	-69.600.000	-69.600.000	0	-238.776.523	238.776.523	169.176.523	1.72
001				BENEFICIO MUNICIPAL	-26.100.000	-26.100.000	0	-149.864.700	149.864.700	123.764.700	2.87
002				BENEFICIO FONDO COMUN	-43.500.000	-43.500.000	0	-88.911.823	88.911.823	45.411.823	1.02
009				OTRAS (FLUCTUACIONES)	-92.263.000	-92.263.000	0	-348.406.549	348.406.549	256.143.549	1.89
001				PTTES. ENROLADAS 1 SEMESTRE	-27.341.000	-27.341.000	0	-9.620.521	9.620.521	-17.720.479	0.18
002				DERECHOS DE ASEO ENROLADAS 1ER SEMESTRE	-2.497.000	-2.497.000	0	-5.938.649	5.938.649	3.441.649	1.19
003				DERECHOS PUBLICIDAD ENROLADOS 1ER SEMESTRE	-2.497.000	-2.497.000	0	-19.409.068	19.409.068	16.912.068	
004				PTTES. ENROLADAS 2DO SEMESTRE	-2.497.000	-2.497.000	0	-23.951.454	23.951.454	21.454.454	4.80
005				DERECHOS DE ASEO ENROLADAS 2DO SEMESTRE	-2.497.000	-2.497.000	0	-4.512.990	4.512.990	2.015.990	0.90
006				DERECHOS PUBLICIDAD ENROLADOS 2 SEMESTRE	-2.497.000	-2.497.000	0	-43.040	43.040	-2.453.960	0.01

SUBT	ITEM	ASIG	S.A.S.	DENOMINACION	PRESUPUESTO		DEVENGADO	PERCIBIDO	DEUDA EXIGIBLE	SALDO PPT	% AVANCE
					INICIAL	VIGENTE					
	007			CONVENIOS PATENTES CIPA	-2.497.000	-2.497.000	0	-7.192.273	7.192.273	4.695.273	1.44
	008			CONV. PER. DE EDIFICACION	-2.497.000	-2.497.000	0	-63.204.842	63.204.842	60.707.842	12.66
	009			CONV. REPOSICION BIENES MUNICIPALES	-2.497.000	-2.497.000	0	0	0	-2.497.000	
	010			CONV. PERM. DE CIRCULACION	-2.497.000	-2.497.000	0	-1.772.546	1.772.546	724.454	0.35
	011			DERECHOS VARIOS MULTA ART. 53	-2.497.000	-2.497.000	0	-14.459.651	14.459.651	11.962.651	2.90
	012			CONV. PATTES. FUERA ROL PROVISORIA	-2.497.000	-2.497.000	0	0	0	-2.497.000	
	013			CONV. DERECHO ASEO FUERA ROL PROVISIO	-2.497.000	-2.497.000	0	0	0	-2.497.000	
	014			CONV. DER. VARIOS FUERA DE ROL PROVI.	-2.497.000	-2.497.000	0	0	0	-2.497.000	
	015			CONV. MULTAS ART. 53	-2.497.000	-2.497.000	0	0	0	-2.497.000	
	016			CONV. PERMIS. ESPEC. PERSA ART. NUEVOS-USADOS	-2.497.000	-2.497.000	0	0	0	-2.497.000	
	017			FLUCTUACION DEUDORES 1 CUOTA	-2.497.000	-2.497.000	0	-36.062.520	36.062.520	33.565.520	7.22
	018			FLUCTUACION DEUDORES 2 CUOTA	-2.497.000	-2.497.000	0	-37.261.170	37.261.170	34.764.170	7.46
	019			3RA. CUOTA ASEO DOMICILIARIO	-2.497.000	-2.497.000	0	-39.001.780	39.001.780	36.504.780	7.81
	020			4TA CUOTA ASEO DOMICILIARIO	-2.497.000	-2.497.000	0	-40.616.460	40.616.460	38.119.460	8.13
	021			B.N.U.P. ENROLADOS 1ER SEMESTRE	-2.497.000	-2.497.000	0	-1.716.812	1.716.812	780.188	0.34
	022			B.N.U.P. ENROLADOS SEGUNDO SEMESTRE	-2.497.000	-2.497.000	0	-2.011.018	2.011.018	485.982	0.40
	023			VENTA DE BASES	-2.497.000	-2.497.000	0	0	0	-2.497.000	
	024			CONVENIO PERMISOS FERIAS LIBRES	-2.497.000	-2.497.000	0	0	0	-2.497.000	
	025			TRANSACCIONES AÑO EN CURSO JURIDICO	-2.497.000	-2.497.000	0	29.184.334	29.184.334	26.687.334	5.84
	026			CONVENIO DERECHOS ASEO DOMIC.	-2.497.000	-2.497.000	0	-12.447.421	12.447.421	9.950.421	2.49
	027			CONVENIO APARCADERO MUNICIPAL AÑO 2005	-2.497.000	-2.497.000	0	0	0	-2.497.000	
04				VENTA DE ACTIVOS	7.000.000	729.127.937	754.839.631	754.839.631	0	-25.711.694	0.52
	41			ACTIVOS FISICOS	7.000.000	729.127.937	754.839.631	754.839.631	0	-25.711.694	0.52
	001			INGRESOS DE ENAJENACIONES DEL AÑO	7.000.000	729.127.937	754.839.631	754.839.631	0	-25.711.694	0.52
	002			CUOTAS DE VENTAS A PLAZO DE AÑOS ANTERIORES	0	0	0	0	0	0	
	42			ACTIVOS FINANCIEROS	0	0	0	0	0	0	
	002			VENTA DE ACTIVOS FINANCIEROS	0	0	0	0	0	0	
	001			VENTA DE ACTIVOS FINANCIEROS	0	0	0	0	0	0	
05				RECUPERACION DE PRESTAMOS	0	0	0	0	0	0	
	50			HIPOTECARIOS	0	0	0	0	0	0	
	001			CUOTAS DEUD. HIPOT. LEY 18138	0	0	0	0	0	0	
	001			4TO SECTOR LO HDA	0	0	0	0	0	0	
	002			VILLA ARTURO PRAT	0	0	0	0	0	0	
	003			SARA GAJARDO	0	0	0	0	0	0	
	004			VILLAS GALVARINO Y EL COBRE	0	0	0	0	0	0	
	005			VILLA MARCELO ASTORECA	0	0	0	0	0	0	
	006			VILLA EL DURAZNAL II	0	0	0	0	0	0	
	007			VILLA ESMERALDA	0	0	0	0	0	0	
	010			CAMPAMENTO PLANSA 60 CASSETAS	0	0	0	0	0	0	
	011			LO HDA. LA FAENA 230 CASSETAS	0	0	0	0	0	0	
	012			LA FAENA 376 CASSETAS	0	0	0	0	0	0	
	013			14 SOL. SANITARIA - MARCELO ASTORECA 2359	0	0	0	0	0	0	
	017			54 CASSETAS LA FAENA	0	0	0	0	0	0	
	020			8 CASSETAS SANITARIAS S. GAJARDO	0	0	0	0	0	0	
	021			PROYECTO CASSETAS SANITARIAS 2358	0	0	0	0	0	0	
	022			PROY. LO HERMIDA 2360	0	0	0	0	0	0	
	023			PROYECTO 2354 LA FAENA U.V. 14	0	0	0	0	0	0	



SUBT	ITEM	ASIG	S/ASI	DENOMINACION	PRESUPUESTO INICIAL	PRESUPUESTO VIGENTE	DEVENGADO	PERCIBIDO	DEUDA EXIGIBLE	SALDO PPT	% AVANCE
			024	PROYECTO 2355 LA FAENA U.V. 11		0	0	0	0	0	
			025	PROYECTO 2361 COOPER. BUEN DIA		0	0	0	0	0	
06	61			TRANSFERENCIAS	0	585.064.892	441.899.000	441.899.000	0	143.165.892	
				DE ORGANISMOS DEL SECTOR PRIVADO	0	13.500.000	33.110.000	33.110.000	0	-19.610.000	
				DE ORGANISMOS DEL SECTOR PRIVADO	0	13.500.000	33.110.000	33.110.000	0	-19.610.000	
		001		JERIA Y CIA. CORREDORES DE SEGUROS LTDA		0	22.110.000	22.110.000	0	-22.110.000	
			002	BANCO DEL DESARROLLO		1.000.000	1.000.000	1.000.000	0	0	
			003	BANCO DE CREDITO E INVERSIONES		8.500.000	6.000.000	6.000.000	0	2.500.000	
			004	LENOVÓ CHILE		4.000.000	4.000.000	4.000.000	0	0	
63				DE OTRAS ENTIDADES PUBLICAS	0	571.564.892	408.789.000	408.789.000	0	162.775.892	
		001		PROG. MEJ. BARRIOS LOTES CON SERV.		26.310.000	0	0	0	26.310.000	
				PROG. MEJ. BARRIOS LOTES CON SERV.		26.310.000	0	0	0	26.310.000	
		002		PROG. MEJ.URBANO Y EQUIP. COMUNAL	0	429.085.000	383.166.000	383.166.000	0	45.919.000	
				PROG. MEJ. URBANO Y EQUIP. COMUNAL		0	56.381.000	56.381.000	0	-56.381.000	
		001		PROG. MEJ. URBANO (SUP DE LA PROBREZA)		0	0	0	0	0	
				PROG. MEJ. URBANO (TRADICIONAL)		49.725.000	0	0	0	49.725.000	
				PROG. MEJ. URBANO (SEGURIDAD VECINAL)		0	0	0	0	0	
				PROG. MEJ. URBANO (MODALIDAD IRL)		32.704.000	24.189.000	24.189.000	0	8.515.000	
				PMU EMERGENCIA EDUCACION		230.942.000	262.358.000	262.358.000	0	-31.416.000	
				TRANSFERENCIAS PMU EMERGENCIA		98.474.000	40.238.000	40.238.000	0	58.236.000	
				PMU EMERGENCIA		17.240.000	0	0	0	17.240.000	
		003		PROGRAMA MEJORAMIENTO DE BARRIOS		0	22.623.000	22.623.000	0	-22.623.000	
				PROGRAMA MEJ. BARRIOS (DISEÑO CHILE BARRIOS)		0	22.623.000	22.623.000	0	-22.623.000	
		004		DE OTRAS ENTIDADES PUBLICAS	113.169.892	0	0	0	0	113.169.892	
				TRANSFERENCIAS DE OTRAS ENTIDADES PUBLICA	113.169.892	0	0	0	0	113.169.892	
		007		TRANSFERENCIA DECRETO LEY 174	0	0	0	0	0	0	
		009		OTRAS	0	3.000.000	3.000.000	3.000.000	0	0	
		001		OTRAS	0	3.000.000	3.000.000	3.000.000	0	0	
07				OTROS INGRESOS	5.811.930.450	6.165.010.755	6.134.580.202	6.134.580.202	0	30.430.553	0.50
	73			PARTIC. FONDO COMUNAL MUNICIPAL	5.400.000.000	5.614.573.000	5.512.278.278	5.512.278.278	0	102.294.722	0.49
		001		PARTIC. ANUAL TRIENIO	4.860.000.000	5.074.573.000	5.217.590.816	5.217.590.816	0	-143.017.816	0.51
		002		MENORES INGRESOS 10%	540.000.000	540.000.000	213.339.513	213.339.513	0	326.660.487	0.20
		003		COMPENSACION ART. 3 TRANSITORIO LEY 19704	0	0	0	0	0	0	
		004		COMPENSACION LEY NO. 19850	0	0	81.347.949	81.347.949	0	-81.347.949	
	79			OTROS INGRESOS	411.930.450	550.437.755	622.301.924	622.301.924	0	-71.864.169	0.57
		001		DEVOLUCIONES Y REINTEGROS	87.088.050	87.088.050	120.776.078	120.776.078	0	-33.688.028	0.69
			001	REINTEGRO LICENCIAS	60.000.000	60.000.000	76.105.482	76.105.482	0	-16.105.482	0.63
			002	REINTEGRO ATRASOS	600.000	600.000	1.613.158	1.613.158	0	-1.013.158	
			003	REINTEGRO INASISTENCIAS	200.000	200.000	225.880	225.880	0	-25.880	
			004	REINTEGRO LARGA DISTANCIA	200.000	200.000	118.023	118.023	0	81.977	
			005	REINTEGRO SUELDOS IMPREVISTOS	0	0	0	0	0	0	
			006	REINTEGRO CAJA CHICA	0	0	0	0	0	0	
			007	REINTEGRO PERDIDA DE CAJA	0	0	1.805	1.805	0	-1.805	
			008	REINTEGRO ASIG. MOVILIZACION	0	0	0	0	0	0	
			009	REINT. PAGO EXCESO SERV. VARIOS	0	0	0	0	0	0	
			010	REINTEGROS AÑOS ANTERIORES	800.000	800.000	331.454	331.454	0	468.546	
			011	CAMBIO RESIDENCIA	0	0	0	0	0	0	

SUBT	ITEM	ASIG	S ASI	DENOMINACION	PRESUPUESTO INICIAL	PRESUPUESTO VIGENTE	DEVENGADO	PERCIBIDO	DEUDA EXIGIBLE	SALDO PPT	% AVANCE
			012	DEVOLUCIONES DE COMPRAS (ANULAC. DECRET. DE PAG)		0	0	0	0	0	
			013	MULTAS JUZGADOS DEL CRIMEN		0	0	0	0	0	
			014	REINTEGRO POR CHEQUES CADUCADOS		0	0	0	0	0	
			015	REINTEGRO POR CAMBIO DE GRADO	600.000	600.000	0	0	0	600.000	
			016	OTROS REINTEGROS	9.300.000	9.300.000	1.743.842	1.743.842	0	7.556.158	0.09
			017	REINTEGRO BONIFICACION ART. 19 LEY 15386		0	0	0	0	0	
			018	REINTEGRO LLAMADAS CELULARES	2.500.000	2.500.000	3.450.131	3.450.131	0	-950.131	0.69
			019	LLAMADAS CELULAR PLANTA		0	324.973	324.973	0	-324.973	
			020	REINTEGRO IMPUESTO UNICO	12.888.050	12.888.050	36.861.330	36.861.330	0	-23.973.280	
	002			MULTAS E INTERESES	173.000.000	243.879.251	298.932.095	298.932.095	0	-55.052.844	0.61
	001			MULTAS E INTERESES	40.000.000	40.000.000	60.905.629	60.905.629	0	-20.905.629	0.76
	002			MULTAS JUZGADO	90.000.000	160.879.251	207.457.364	207.457.364	0	-46.578.113	0.64
	004			MULTA LEY DE ALCOHOLÉS	30.000.000	30.000.000	10.509.450	10.509.450	0	19.490.550	0.18
	005			MULTAS CODIGO PENAL	13.000.000	13.000.000	1.493.702	1.493.702	0	11.506.298	
	006			MULTAS TAG		0	18.565.950	18.565.950	0	-18.565.950	
	009			OTROS	151.842.400	219.470.454	202.593.751	202.593.751	0	16.876.703	0.46
	001			CORRECCION MONETARIA (I.P.C)	7.000.000	7.000.000	10.865.188	10.865.188	0	-3.865.188	0.78
	002			DONACIONES	200.000	12.200.000	12.087.497	12.087.497	0	112.503	0.50
	003			OTROS	30.000.000	35.448.684	55.862.311	55.862.311	0	-20.413.627	0.79
	004			BENEFICIO MUN. AÑOS ANT. NO DEVENGADOS		0	0	0	0	0	
	005			INDEM. SEGURO CONTRA INCENDIO		0	0	0	0	0	
	006			CONVENIOS NO DEVENGADOS		0	0	0	0	0	
	007			BENEF. F.C.M. NO DEVENGADOS		0	0	0	0	0	
	008			INDEM.SEGURO POR ROBO	700.000	700.000	736.833	736.833	0	-36.833	
	009			C.DEPORTIVO VILLA LETELIER		0	132.694	132.694	0	-132.694	
	010			APORT ESTUD E INFRA VIAL INMOB. DON JORGE LTDA.		0	0	0	0	0	
	011			CONVENIO ESCUELA DE BASQUETBOOL		0	0	0	0	0	
	012			CIERRO PERIMETRAL CONDOMINIO LOS HERMIDA 1-A		0	0	0	0	0	
	013			AJUSTE CORRECCION MONETARIA		0	0	0	0	0	
	014			CONVENIO CERRO NAVIA - LUDOBUS		0	0	0	0	0	
	015			CONVENIO DE APARCADERO DE VEHICULOS		0	0	0	0	0	
	016			20% DERECHO MUNICIPAL (MULTAS TR NSITO N	10.000.000	10.000.000	12.567.471	12.567.471	0	-2.567.471	0.63
	017			OTROS ING. X BOLET GARANT O V/VISTA	44.842.400	80.521.770	35.679.370	35.679.370	0	44.842.400	
	018			REMATE VEHIC ABANDONADOS V/A PUBLICA	2.000.000	2.000.000	3.874.516	3.874.516	0	-1.874.516	
	019			SERV. COMP. INTERNET BIBLIOT. GRECIA		0	0	0	0	0	
	020			SERV. COMP. INTERNET BIBLIOT. SAN LUIS		0	0	0	0	0	
	021			SERV. COMP. INTERNET BIBLIOT. LA FAENA		0	0	0	0	0	
	022			CONVENIO CASA TESGRAL MACUL	100.000	100.000	0	0	0	100.000	
	023			80% MULTAS IMPAGAS	47.000.000	47.000.000	50.296.248	50.296.248	0	-3.296.248	0.54
	024			8% ARANCEL REGISTRO MULTAS	3.000.000	3.000.000	5.029.623	5.029.623	0	-2.029.623	0.84
	025			18% MULTAS TR NSITO NO PAGADAS		0	0	0	0	0	
	026			CIERRO PERIMETRAL CONDOMINIO 2000		0	0	0	0	0	
	027			EXTENSION HORARIA FERIAS LIBRES Y PERSA	7.000.000	21.500.000	14.110.000	14.110.000	0	7.390.000	
	028			COMISION DE MIS CUENTAS COM		0	144.500	144.500	0	-144.500	
	029			RECAUDACION FERIA MICROEMPRESARIOS		0	1.207.500	1.207.500	0	-1.207.500	
08				ENDEUDAMIENTO		0	0	0	0	0	
	82			PTAMOS INTERNOS LARGO PLAZO		0	0	0	0	0	

SUBT	ITEM	ASIG	S.A.SI	DENOMINACION	PRESUPUESTO INICIAL	PRESUPUESTO VIGENTE	DEVENGADO	PERCIBIDO	DEUDA EXIGIBLE	SALDO PPT	% AVANCE
			001	RECURSOS CREDITO BID 115 IC-CH		0	0	0	0		
			001	RECURSOS CREDITO BID 115 IC-CH		0	0	0	0		
			002	RECURSOS CREDITO BID 223 IC-CH		0	0	0	0		
			001	RECURSOS CREDITO BID 223 IC-CH		0	0	0	0		
			003	RECURSOS CREDITO BID 577 IC-CH		0	0	0	0		
			001	RECURSOS CREDITO BID 577 IC-CH		0	0	0	0		
10				OPERACIONES AÑOS ANTERIORES	154.600.000	849.600.000	2.679.570.884	153.271.010	2.526.299.874	696.328.990	0.09
	01			PERMISOS CIRCULACION 2DA CUOTA	25.000.000	25.000.000	90.632.380	44.124.081	46.508.299	-19.124.081	0.88
			001	PERM. CIRCULACION 2DA CUOTA 01	25.000.000	25.000.000	90.632.380	44.124.081	46.508.299	-19.124.081	0.88
			001	PERMISOS CIRC. AÑOS ANT. 50%		0	6.550.387	0	6.550.387		
			002	P.C. 50% FONDO COMUN		0	6.550.386	0	6.550.386		
			003	BENEFICIO MUNICIPAL	9.375.000	9.375.000	29.024.774	16.546.467	12.478.307	-7.171.467	0.88
			004	P.C. 62.5% FONDO COMUN	15.625.000	15.625.000	48.506.833	27.577.614	20.929.219	-11.952.614	0.88
	02			PATENTES CIPA	22.000.000	22.000.000	236.050.186	12.420.277	223.629.909	9.579.723	0.28
			001	PATENTES CIPA AÑOS ANTERIORES	22.000.000	22.000.000	236.050.186	12.420.277	223.629.909	9.579.723	0.28
			001	PATENTES AÑOS ANTERIORES	22.000.000	22.000.000	236.050.186	12.420.277	223.629.909	9.579.723	0.28
			002	PATENTES AÑOS ANTERIORES		0	0	0	0		
	03			CONVENIO AÑOS ANTERIORES	107.600.000	802.600.000	2.352.888.318	96.726.652	2.256.161.666	705.873.348	0.06
			001	CONVENIOS	107.600.000	802.600.000	2.352.888.318	96.726.652	2.256.161.666	705.873.348	0.06
			001	SALDO CONV. PATTES CIPA AÑOS ANTERIORES	57.000.000	404.500.000	336.963.979	10.468.401	326.495.578	394.031.589	0.01
			002	SALDO CONV. PERM. EDIFIC. AÑOS ANTER.	6.500.000	6.500.000	86.363.208	9.299.600	77.063.608	-2.799.600	0.72
			003	SALDO CONV. PERM. CIRC. AÑOS ANTER.	500.000	500.000	7.572.242	594.914	6.977.328	-84.914	
			004	SERVICIO DE ASEO DOMICILIARIO AÑOS ANTER.	42.500.000	390.000.000	1.664.700.903	48.206.987	1.616.493.916	341.793.013	0.06
			005	B.N.U.P. ENROLADOS AÑOS ANTERIORES		0	148.347.934	0	148.347.934		
			006	TRANSACCIONES JURIDICO AÑOS ANTERIORES	1.000.000	1.000.000	107.356.904	26.693.531	80.663.373	25.693.531	13.35
			007	DERECHOS ASEO DOMIC. AÑOS ANTERIORES	100.000	100.000	1.463.219	1.463.219	0	-1.363.219	7.32
			008	APERTURA CONVENIO APARC. MUNIC. AÑOS ANT.		0	119.929	0	119.929		
11				SALDO INICIAL DE CAJA	161.300.000	1.087.478.291	1.087.478.291	1.087.478.291		1.087.478.291	0
	11			SALDO INICIAL NETO DE CAJA	161.300.000	1.087.478.291	1.087.478.291	1.087.478.291		1.087.478.291	0
	12			SALDO DE FONDOS EN OTROS ORGANISMOS		0	0	0			0

TOTAL PERIODO ANTERIOR						4.372.522.570	16.528.086.506	13.375.198.699			
TOTAL DEL MES						123.253.251	1.205.935.629	1.245.340.490			
TOTAL GENERAL ACUMULADO					11.173.869.000	15.669.644.821	17.734.022.135	14.620.539.189			

SUBT	ITEM	ASIG	S.ASI	DENOMINACION	PRESUPUESTO INICIAL	PRESUPUESTO VIGENTE	OBLIGADO	DEVENGADO	PAGADO	DEUDA EXIGIBLE	SALDO PPT	% AVANCE
21				GASTOS EN PERSONAL	2.773.575.000	3.660.653.954	2.789.021.041	2.778.417.282	2.778.417.282	0	871.632.913	0.38
	01			PERSONAL DE PLANTA	515.000.000	586.300.000	440.220.601	440.220.601	440.220.601	0	146.079.399	0.38
	001			SUELDOS BASES PERSONAL DE PLANTA	515.000.000	586.300.000	440.220.601	440.220.601	440.220.601	0	146.079.399	0.38
	002			PERSONAL A CONTRATA	0	0	0	0	0	0	0	0
	010			PERSONAL DE PLANTA	0	0	0	0	0	0	0	0
	02			SOBRESUELDOS PERSONAL DE PLANTAS	1.436.011.000	1.899.011.000	1.288.947.113	1.288.947.113	1.288.947.113	0	610.063.887	0.34
	001			ASIGNACION POR AÑOS DE SERVICIO	78.000.000	113.000.000	43.408.387	43.408.387	43.408.387	0	69.591.613	0.19
	002			ASIGNACION PROFESIONAL	0	0	0	0	0	0	0	0
	003			ASIGNACION DE ZONA	0	0	0	0	0	0	0	0
	004			ASIGNACION DE ALIMENTACION	0	0	0	0	0	0	0	0
	005			ASIGNACION D.L. 2.411 DE 1978	0	0	0	0	0	0	0	0
	006			ASIGNACION D.L. 3551 DE 1981	711.500.000	821.500.000	654.087.439	654.087.439	654.087.439	0	167.412.561	0.40
	007			OTRAS ASIGNACIONES	153.000.000	211.000.000	141.339.582	141.339.582	141.339.582	0	69.660.418	0.33
	008			INCREM. REM. IMPO. D.L. 3501	128.000.000	158.000.000	92.597.577	92.597.577	92.597.577	0	65.402.423	0.29
	009			BONIF. COMPENS. LEY 18566	51.744.000	86.744.000	45.622.710	45.622.710	45.622.710	0	41.121.290	0.26
	010			ASIGNACION JUDICIAL D.L. 3058	0	0	0	0	0	0	0	0
	011			BONIF. COMP. ART. LEY 18675	115.520.000	175.520.000	111.822.782	111.822.782	111.822.782	0	63.697.218	0.32
	012			BONIF. ADIC. ART. 12 LEY 18675	5.449.000	15.449.000	1.013.980	1.013.980	1.013.980	0	14.435.020	0.03
	013			ASIG. UNICA ART. 4 LEY 18717/88	105.712.000	175.712.000	96.191.297	96.191.297	96.191.297	0	79.520.703	0.27
	014			ASIGNACIONES LEY 19005	0	0	0	0	0	0	0	0
	027			ASIGNACION MEJORAMIENTO GESTION MUNICIPAL	78.000.000	113.000.000	91.332.791	91.332.791	91.332.791	0	21.667.209	0.40
	028			BONIFICACION COMPENSATORIA ART. 11 LEY 1	9.086.000	29.086.000	11.530.568	11.530.568	11.530.568	0	17.555.432	0.20
03				REMUNERACIONES VARIABLES	315.812.000	446.812.000	378.797.934	368.424.423	368.424.423	0	68.014.066	0.41
	001			HONORARIOS A LA SUMA ALZADA	147.812.000	172.812.000	171.655.626	162.138.263	162.138.263	0	956.374	0.47
	002			TRABAJOS EXTRAORDINARIOS	137.000.000	148.962.000	148.740.057	147.883.909	147.883.909	0	221.943	0.50
	003			SUPLENCIAS Y REMPLAZOS	22.000.000	106.038.000	49.529.801	49.529.801	49.529.801	0	56.508.199	0.23
	004			ASIG. DE TRASLADO	0	0	0	0	0	0	0	0
	005			OTRAS REMUNERACIONES	9.200.000	19.200.000	8.872.450	8.872.450	8.872.450	0	10.327.550	0.23
	006			HONORARIOS ASIMILADOS A GRADO	0	0	0	0	0	0	0	0
04				JORNALES	0	0	0	0	0	0	0	0
05				VIATICOS	4.255.000	16.255.000	4.159.176	3.928.928	3.928.928	0	12.095.824	0.12
	001			VIATICOS	2.415.000	9.415.000	2.207.854	1.977.606	1.977.606	0	7.207.146	0.11
	002			EXTRANJERO	1.840.000	6.840.000	1.951.322	1.951.322	1.951.322	0	4.888.678	0.33
06				APORTES PATRONALES	34.933.000	78.156.954	49.682.579	49.682.579	49.682.579	0	26.474.375	0.33
	001			APORTE SERV. BIENESTAR P. PLANTA	0	15.380.000	12.036.046	12.036.046	12.036.046	0	3.343.954	0.27
	002			OTRAS COTIZ. PREVISIONAL P. PLANTA	27.597.000	47.597.000	25.824.342	25.824.342	25.824.342	0	21.772.658	0.27
	003			APORTE SERV. BIENESTAR P. CONTRATA	0	3.843.954	3.843.954	3.843.954	3.843.954	0	0	0
	004			OTRAS COTIZ. PREVIS. P. CONTRATA	7.336.000	9.336.000	7.978.237	7.978.237	7.978.237	0	1.357.763	0.43
08				BONIF. ESTIMULO POR DESEMPEÑO FUNCIONARIO	0	0	0	0	0	0	0	0
	001			ESTIMULO PERSONAL DE PLANTA	0	0	0	0	0	0	0	0
	002			ESTIMULO PERSONAL A CONTRATA	0	0	0	0	0	0	0	0
09				IMPUESTO ART. 1 LEY 18566	0	0	0	0	0	0	0	0
	001			COTIZACION PERSONAL DE PLANTA	0	0	0	0	0	0	0	0
	002			COTIZACION PERSONAL A CONTRATA	0	0	0	0	0	0	0	0

SUBT	ITEM	ASIG	S.A.SI	DENOMINACION	PRESUPUESTO INICIAL	PRESUPUESTO VIGENTE	OBLIGADO	DEVENGADO	PAGADO	DEUDA EXIGIBLE	SALDO PPT	% AVANCE
10				OTRAS REMUNERACIONES CODIGO DEL TRABAJO		0	0	0	0	0		
11				ASIGNACION ART. 12 LEY 19041		0	0	0	0	0		
15				PERSONAL A CONTRATA	134.000.000	141.000.000	141.000.000	141.000.000	141.000.000	0		0,50
	001			SUELDOS BASES PERSONAL A CONTRATA	134.000.000	141.000.000	141.000.000	141.000.000	141.000.000	0		0,50
16				SOBRESUELDOS PERSONAL A CONTRATA	286.809.000	374.809.000	373.964.503	373.964.503	373.964.503	0	844.497	0,50
	001			ASIG. POR AÑOS DE SERVICIO	4.000.000	3.016.000	3.015.545	3.015.545	3.015.545	0	455	0,50
	002			ASIGNACION PROFESIONAL		0	0	0	0	0		
	003			ASIGNACION DE ZONA		0	0	0	0	0		
	004			ASIGNACION DE RANCHO		0	0	0	0	0		
	005			ASIGNACION DEL D.L. 2411 1978		0	0	0	0	0		
	006			ASIGNACION D.L. 3551 DE 1981	120.809.000	196.751.000	196.736.256	196.736.256	196.736.256	0	14.744	0,50
	007			OTRAS ASIGNACIONES	29.500.000	33.256.000	33.247.228	33.247.228	33.247.228	0	8.772	0,50
	008			INCREMENTO REMUNERACION IMPONIBLE	30.000.000	31.700.000	31.695.263	31.695.263	31.695.263	0	4.737	0,50
	009			BONIFICACION COMPENSATORIA	13.000.000	14.000.000	13.915.242	13.915.242	13.915.242	0	84.758	0,50
	010			ASIGNACION JUDICIAL		0	0	0	0	0		
	011			BONIFICACION COMPENSATORIA	30.000.000	36.000.000	35.281.360	35.281.360	35.281.360	0	718.640	0,49
	012			BONIFICACION ADICIONAL		0	0	0	0	0		
	013			ASIGNACION UNICA	36.000.000	37.912.000	37.901.119	37.901.119	37.901.119	0	10.881	0,50
	014			ASIGNACION LEY 19005		0	0	0	0	0		
	027			ASIGNACION MEJORAMIENTO GESTION MUNICIPAL	20.000.000	19.438.000	19.437.213	19.437.213	19.437.213	0	787	0,50
	028			BONIFICACION COMPENSATORIA ART. 11 LEY 1	3.500.000	2.736.000	2.735.277	2.735.277	2.735.277	0	723	0,50
18				AGUINALDOS Y BONOS	46.755.000	120.310.000	112.249.135	112.249.135	112.249.135	0	8.060.865	0,47
	001			AGUINALDOS	32.000.000	30.385.000	23.622.590	23.622.590	23.622.590	0	6.762.410	0,39
	002			BONO DE ESCOLARIDAD	14.755.000	14.755.000	13.456.545	13.456.545	13.456.545	0	1.298.455	
	003			BONOS ESPECIALES		75.170.000	75.170.000	75.170.000	75.170.000	0		
20				DIETA PARLAMENTARIA		0	0	0	0	0		
22				BONIFICACION ESPECIAL AÑO 2002 LEY 19803		0	0	0	0	0		
	001			BONIFICACION ESPECIAL AÑO 2003 LEY 19803		0	0	0	0	0		
28				BIENES Y SERVICIOS DE CONSUMO	4.114.400.000	4.870.032.520	4.757.853.736	4.528.268.393	4.528.268.393	0	112.178.784	0,46
10				ALIMENTOS Y BEBIDAS		0	0	0	0	0		
	001			ALIMENTOS		0	0	0	0	0		
	002			BEBIDAS		0	0	0	0	0		
11				TEXTILES VESTUARIOS Y CALZADO	18.000.000	25.488.520	24.132.828	21.121.073	21.121.073	0	1.355.692	0,41
	001			TEXTILES Y ACABADOS TEXTILES		0	0	0	0	0		
	002			VESTUARIOS ACCESORIOS Y PREN. DIV	15.000.000	22.488.520	22.475.716	19.495.951	19.495.951	0	12.804	0,43
	003			RRHH=VESTUARIO MUNICIPAL	15.000.000	22.488.520	22.475.716	19.495.951	19.495.951	0	12.804	0,43
	001			CALZADO	3.000.000	3.000.000	1.657.112	1.625.122	1.625.122	0	1.342.888	
12				COMBUSTIBLE Y LUBRICANTE	82.800.000	101.300.000	88.829.549	87.890.936	87.890.936	0	12.470.451	0,43
	001			PARA VEHICULOS	80.000.000	101.300.000	88.829.549	87.890.936	87.890.936	0	12.470.451	0,43
	001			COMBUSTIBLE FLOTA MUNICIPAL	80.000.000	101.300.000	88.829.549	87.890.936	87.890.936	0	12.470.451	0,43
	002			PARA CALEFACCION Y OTROS	2.800.000	0	0	0	0	0		
	001			S.INT= PARAFINA	2.800.000	0	0	0	0	0		
13				MATERIALES DE USO O CONSUMO	75.459.000	90.803.000	87.967.355	77.719.948	77.719.948	0	2.835.645	0,43
	001			MATERIALES DE OFICINA	62.475.000	72.470.000	70.966.286	64.186.037	64.186.037	0	1.503.714	0,44

SUBT	ITEM	ASIG	S.A.SI	DENOMINACION	PRESUPUESTO INICIAL	PRESUPUESTO VIGENTE	OBLIGADO	DEVENGADO	PAGADO	DEUDA EXIGIBLE	SALDO PPT	% AVANCE
	001			DOM DIREC=INSUMOS VARIOS PAPELERIA	215.000	150.625	150.565	150.565	150.565	0	60	
	002			BODEGA=PAPELES E IMPRESOS	9.000.000	17.082.742	17.066.142	14.166.157	14.166.157	0	16.600	0.41
	003			BODEGA=UTILES DIVERSOS Y OTROS INSUMOS	8.000.000	18.830.873	17.724.003	15.119.385	15.119.385	0	1.106.870	0.40
	004			BODEGA=ADO.PLACAS INV.FORMULARIOS,PAPEL	500.000	481.355	481.355	481.355	481.355	0		
	005			RTAS=ADQ. MAT.OFICINA-PAPELES E IMPRESOS	8.000.000	3.422.660	3.293.660	3.293.660	3.293.660	0	129.000	
	006			DOM INSP.=FORMULARIOS Y OTROS	200.000	150.251	150.251	78.851	78.851	0		
	007			DOM EDIF=INSUMOS VARIOS DE PAPELERIA	100.000	0	0	0	0	0		
	008			JURIDICO=CATASTRO GEOREFERENCIADO	350.000	0	0	0	0	0		
	009			TESMU=INSUMOS VARIOS (TIMBRES FORMULARIO)	150.000	138.603	138.603	138.603	138.603	0		
	010			DOM URBANISMO=INSUMOS VARIOS	120.000	33.520	33.520	25.250	25.250	0		
	011			SEC. MUN.=INSUMOS VARIOS CONCEJO-CESCO-DI	1.555.000	1.676.593	1.675.704	1.585.383	1.585.383	0	889	0.47
	012			LIC.CONDUCCION=INSUMOS DE PAPELERIA Y ESCR	19.865.000	13.760.900	13.675.672	13.557.862	13.557.862	0	85.228	0.49
	013			PERM.CIR.=INSUMOS VARIOS	9.636.000	11.985.445	11.927.428	11.570.428	11.570.428	0	58.017	
	014			CONTROL=INSUMOS VARIOS DE OFICINA	300.000	0	0	0	0	0		
	015			RRPP=GASTOS REVELADOS FOTOGRAFICOS	2.200.000	2.929.831	2.929.831	2.444.086	2.444.086	0		
	016			RRPP=INSUMOS VARIOS PAPELERIA	1.500.000	1.405.957	1.364.307	1.364.307	1.364.307	0	41.650	
	017			INSPECCION=FORMULARIOS Y OTROS	784.000	420.645	355.245	210.145	210.145	0	65.400	
002				MATERIALES DE ENSEÑANZA	406.000	0	0	0	0	0		
	001			CONTAB.=TEXTOS	406.000	0	0	0	0	0		
003				PRODUCTOS QUIMICOS Y FARMACEUTICOS	2.578.000	5.521.000	4.951.454	3.392.527	3.392.527	0	569.546	0.31
	001			ZOONOSIS=PRODUCTOS QUIMICOS Y FARCEUTICO	2.578.000	5.521.000	4.951.454	3.392.527	3.392.527	0	569.546	0.31
005				OTROS MATERIALES Y SUMINISTROS	10.000.000	12.812.000	12.049.615	10.141.384	10.141.384	0	762.385	0.40
	001			RRHH=ELEMENTOS DE SEGURIDAD	3.000.000	7.789.700	7.455.044	5.818.766	5.818.766	0	334.656	
	002			ADO=ARTICULOS DE ASEO Y OTROS	7.000.000	5.022.300	4.594.571	4.322.618	4.322.618	0	427.729	0.43
	006			ADMINISTRADOR MUNICIPAL	0	0	0	0	0	0		
14				MANTENCION Y REPARACION	75.643.000	112.143.000	102.482.951	90.254.929	90.254.929	0	9.660.049	0.40
	001			MATERIALES DE MANTENCION Y REPARACION	13.500.000	33.617.391	28.041.161	19.380.570	19.380.570	0	5.576.230	0.29
	001			EMERG.=HERRAMIENTAS- EXTINTORES Y CARGA	1.000.000	7.145.000	3.700.488	554.557	554.557	0	3.444.512	
	002			RTAS=INSUMOS FERIA NAVIDEa	1.000.000	2.907.000	2.629.202	0	0	0	277.798	
	003			SERV.INT.=INSUMOS MANTENCION DEP. MUNICI	4.000.000	13.469.000	12.431.767	11.235.059	11.235.059	0	1.037.233	0.42
	004			VEHICULOS=REPUESTOS-HERRAM. NEUMATICOS Y	3.500.000	4.147.391	3.440.203	3.077.541	3.077.541	0	707.188	0.37
	005			ASEO=HERRAMIENTASS	1.000.000	1.000.000	986.177	986.177	986.177	0	13.823	
	006			ORNATO=HERRAMIENTAS PROGRAMAS ARBOLADO U	2.000.000	3.455.000	3.454.295	3.395.738	3.395.738	0	705	0.49
	007			ZOO=REPUESTOS HERRAMIENTAS Y OTROS	1.000.000	400.000	345.698	131.498	131.498	0	54.302	
	008			APOYO TERRITORIAL=ADQUISICION DE HERRAMI	0	1.094.000	1.053.331	0	0	0	40.669	

SUBT	ITEM	ASG	S.ASI	DENOMINACION	PRESUPUESTO INICIAL	PRESUPUESTO VIGENTE	OBLIGADO	DEVENGADO	PAGADO	DEUDA EXIGIBLE	SALDO PPT	% AVANCE
	002			SERVICIO MANTENCION Y REPARACION VEHICULOS	17.900.000	18.252.609	17.651.350	15.666.031	15.666.031	0	601.259	0.43
	001			VEHICULOS=REP. NEUMATICOS MANGUERAS Y OT	2.500.000	1.835.500	1.810.200	1.648.200	1.648.200	0	25.300	0.45
	002			MANTENCION Y REP. VEHICULOS	15.000.000	16.353.109	15.841.150	14.017.831	14.017.831	0	511.959	0.43
	003			PROVISION DEDUCIBLE SEGUROS	400.000	64.000	0	0	0	0	64.000	
	003			SERVICIO MANTENCION REP. MAQ. Y EQUIP.	44.243.000	60.273.000	56.790.440	55.208.328	55.208.328	0	3.482.560	0.46
	001			EMERG =MANT. Y REP. EQUIPOS DE RADIO	1.500.000	1.572.181	1.563.835	1.563.835	1.563.835	0	8.346	0.50
	002			FINANZAS=REP. MAQUINARIAS DE ASEO	1.000.000	523.000	26.442	26.442	26.442	0	496.558	
	003			EMERG =MANT. Y REP. SIST. TELEFONICO FUE	3.000.000	4.600.000	4.298.180	3.966.507	3.966.507	0	301.840	0.43
	004			S.INT.=MANTENCION MOTOBOMBAS	684.000	484.000	0	0	0	0	484.000	
	005			S.INT.=MANT. Y REP. MULTICOPIADORA	3.000.000	3.000.000	2.846.175	2.606.468	2.606.468	0	153.825	0.43
	006			S.INT.=CONTRATO MANT. FOTOCOPIADORAS	17.000.000	38.126.746	38.125.790	38.125.790	38.125.790	0	956	0.50
	007			XER BODEGA=MANT. ALARMA	387.000	387.000	387.000	360.257	360.257	0		0.47
	008			SERV INT=MANT. SISTEMA INFORMACION TRAF	1.500.000	1.500.000	1.500.000	1.036.682	1.036.682	0		0.35
	009			SERV INT=MANT. REPARACION MAQUINAS Y EQU	2.500.000	2.500.000	1.520.674	1.490.924	1.490.924	0	979.326	
	010			SEC MUNIC =EQUIPOS DE GRABACION MUNICIPAL	816.000	816.000	792.064	731.136	731.136	0	23.936	0.45
	011			L.COND.=MANT. EQUIPO E INSTRUM. PSICOTEC	1.000.000	1.000.000	811.656	676.380	676.380	0	188.344	
	012			ORNATO=MANTENCION Y REPARACION MAQUINARI	4.000.000	2.047.819	2.047.819	2.042.583	2.042.583	0		
	013			BODEGA=MANT. MAQUINAS ESCRIBIR Y CALCULA	800.000	766.000	202.097	202.097	202.097	0	563.903	
	014			RRHH=MANT. RELOJ CONTROL Y AMANO	1.000.000	106.000	105.744	105.744	105.744	0	256	
	015			L.COND.=MANTENCION EQUIPAMIENTO FOTOGRAFI	3.756.000	256.000	0	0	0	0	256.000	
	016			RRPP=SERVICIO DE FOTOCOPIAS Y ALARMAS BI	2.300.000	2.588.254	2.562.984	2.273.483	2.273.483	0	25.270	0.44
16	004			OTRAS MANTENCIONES Y REPARACIONES CONSUMOS BASICOS	165.000.000	203.600.000	195.497.611	195.438.611	195.438.611	0	8.102.389	0.48
	001			CONSUMO ELECTRICIDAD	30.000.000	38.400.000	33.955.837	33.955.837	33.955.837	0	4.444.163	0.44
	001			CONTAB=CONSUMO ELECTRICIDAD DEPENDENCIA	30.000.000	38.400.000	33.955.837	33.955.837	33.955.837	0	4.444.163	0.44
	002			SERVICIOS TELEFONICOS	80.000.000	105.800.000	104.004.040	104.004.040	104.004.040	0	1.795.960	0.49
	001			CONTA.=SERV. TELEFONICOS Y CELULARES	80.000.000	105.800.000	104.004.040	104.004.040	104.004.040	0	1.795.960	0.49
	003			CONSUMO GAS Y AGUA	55.000.000	59.400.000	57.537.734	57.478.734	57.478.734	0	1.862.266	0.48
	001			CONTA=CONSUMO AGUA DEPENDENCIA MUNICIPAL	50.000.000	54.400.000	52.717.258	52.717.258	52.717.258	0	1.682.742	0.48
	002			SERV INT =GAS DEPENDENCIAS MUNICIPALES	5.000.000	5.000.000	4.820.476	4.761.476	4.761.476	0	179.524	
	005			OPERACIONES DEVENGADAS AÑOS ANT.	0	0	0	0	0	0		
	006			OTROS COMPROMISOS PENDIENTES	0	0	0	0	0	0		
17	001			SERVICIOS GENERALES COMUNICACIONES	658.499.000	788.089.000	766.329.489	681.657.147	681.657.147	0	21.759.511	0.43
	001			COMUNICACIONES	31.655.000	44.738.780	44.589.434	40.124.018	40.124.018	0	149.346	0.45

SUBT	ITEM	ASO	SASI	DENOMINACION	PRESUPUESTO INICIAL	PRESUPUESTO VIGENTE	OBLIGADO	DEVENGADO	PAGADO	DEUDA EXIGIBLE	SALDO PPT	% AVANCE
			001	RENTAS=CORREOS	6.000.000	4.077.535	3.970.735	1.762.493	1.762.493	0	106.800	
			002	SEC.MUN =CORREOS	21.155.000	33.749.487	33.706.941	31.586.361	31.586.361	0	42.546	0.47
			003	P.CIRCULACION=CORREOS	4.500.000	3.966.508	3.966.508	3.829.914	3.829.914	0		0.48
			004	DISTRIBUCION TARJETAS DE NAVIDAD		2.945.250	2.945.250	2.945.250	2.945.250	0		
			002	PUBLICIDAD Y DIFUSION	29.500.000	39.499.220	36.856.048	29.829.775	29.829.775	0	2.643.172	0.38
			001	CONTA=PUBLICIDAD DIFUSION Y OTROS	11.000.000	3.447.137	3.225.819	3.032.643	3.032.643	0	221.318	0.44
			002	RRPP=DIFUSION ACTIVIDADES EVENTOS	18.500.000	25.153.000	23.090.240	20.652.289	20.652.289	0	2.062.760	0.41
			003	DIFUSION PROCESO PERMISOS DE CIRCULACION		3.849.083	3.491.119	3.491.119	3.491.119	0	357.964	0.45
			004	DIFUSION IMAGEN INSTITUCIONAL		7.050.000	7.048.870	2.653.724	2.653.724	0	1.130	0.19
			003	SERVICIO DE IMPRESION	19.150.000	34.057.000	33.956.450	30.243.850	30.243.850	0	100.550	0.44
			001	TARJETAS DE NAVIDAD	4.000.000	5.200.000	5.200.000	4.855.200	4.855.200	0		
			002	RRPP=IMPRESION DIARIO TODO TERRENO	15.000.000	28.019.000	28.018.550	25.388.650	25.388.650	0	450	0.45
			003	IMPRESIONES EVENTOS DE GABINETE	150.000	0	0	0	0	0		
			005	IMPRESION DE PLANOS		200	0	0	0	0	200	
			006	IMPRESIONES VARIAS		837.800	737.900	0	0	0	99.900	
			004	GASTOS DE REPRESENTACION	16.000.000	21.588.000	20.009.593	17.807.169	17.807.169	0	1.578.407	0.41
			001	CONTA=GOS DE REPRESENTACION (ALCALDIA)	6.500.000	8.828.068	8.267.805	8.041.495	8.041.495	0	560.263	0.46
			002	EVENTOS=GASTOS DE REPRESENTACION	4.500.000	5.628.932	4.726.690	3.226.590	3.226.590	0	902.242	0.29
			003	GASTOS REPRESENTACION CONCEJALES	5.000.000	7.131.000	7.015.098	6.539.084	6.539.084	0	115.902	0.46
			004	GASTOS REPRESENTACION CESCO		0	0	0	0	0		
			005	SERVICIO DE ASEO	11.000.000	10.152.000	9.873.298	9.853.487	9.853.487	0	278.702	
			001	SERV.INT.=ASEO DEPENDENCIA MUNICIPAL (IN	11.000.000	10.152.000	9.873.298	9.853.487	9.853.487	0	278.702	
			006	RTAS=SERVICIO COBRANZA	2.500.000	3.200.000	3.146.323	3.146.323	3.146.323	0	53.677	0.49
			007	GASTOS ACTIVIDADES MUNICIPALES	96.000.000	94.825.000	91.883.755	69.152.947	69.152.947	0	2.941.245	0.36
			001	ANIVERSARIOS	1.500.000	0	0	0	0	0		
			002	FIESTAS POPULARES	30.000.000	32.533.000	31.765.424	25.434.898	25.434.898	0	767.576	0.39
			003	INAUGURACION OBRAS ADELANTO COMUNAL	2.000.000	1.382.000	1.194.514	844.514	844.514	0	187.486	
			004	CEREMONIAS INSTITUCIONALES	2.500.000	2.500.000	1.929.940	1.239.540	1.239.540	0	570.060	0.25
			005	HITOS COMUNICACIONALES MODERNIZACION	10.000.000	9.862.000	9.658.961	6.688.603	6.688.603	0	3.039	0.35
			006	EVENTOS MASIVOS	50.000.000	48.748.000	47.334.916	34.945.392	34.945.392	0	1.413.084	0.36
			009	GASTOS MENORES	5.000.000	5.200.000	5.055.856	5.055.856	5.055.856	0	144.144	0.49
			001	GASTOS MENORES ALICIA DIAZ	5.000.000	94.334	94.334	94.334	94.334	0		
			002	CLAUDIA PINTO GONZALEZ		34.444	31.508	31.508	31.508	0	2.936	
			003	FABIOLA CORONA M.		0	0	0	0	0		
			004	FERNANDO SALINAS ESPINOZA		125.776	121.130	121.130	121.130	0	4.646	0.48
			005	GABRIELA ELGUETA POBLETE		189.145	189.123	189.123	189.123	0	22	0.50
			006	GONZALO POLANCO ZAMORA		289.540	285.555	285.555	285.555	0	3.985	0.49
			007	IVAN MILLAN FUENTES		64.000	63.016	63.016	63.016	0	984	
			008	MARIA LORETO BARRIGA CASTRO		0	0	0	0	0		
			009	LUZ MARINA ROMAN DUK		728.000	719.808	719.808	719.808	0	8.192	0.49
			010	MAGDA MUÑOZ BARCINA		125.969	125.823	125.823	125.823	0	146	0.50
			011	MARIA ELIZABETH MALDONADO ROLDAN		1.114.400	1.111.885	1.111.885	1.111.885	0	2.515	0.50
			012	MARIA EUGENIA LAGOS OYARCE		0	0	0	0	0		
			013	MARISOL ROJAS SCHWEMMER		349.855	349.543	349.543	349.543	0	312	0.50
			014	PEDRO FARIAS BANADOS		32.000	31.413	31.413	31.413	0	587	



SUBT	ITEM	ASIG	S.A.S.I	DENOMINACION	PRESUPUESTO INICIAL	PRESUPUESTO VIGENTE	OBLIGADO	DEVENGADO	PAGADO	DEUDA EXIGIBLE	SALDO PPT	% AVANCE
	015			VERA ESPINOZA MONARI		382.617	382.617	382.617	382.617	0		0.50
	016			PEDRO VALDES		89.680	89.680	89.680	89.680	0		
	017			MARCIA COPIER MELLA		320.000	317.847	317.847	317.847	0	2.153	0.50
	018			CECILIA JIMENEZ		130.000	127.238	127.238	127.238	0	2.762	0.49
	019			NORMA MARAY HERNANDEZ		134.957	127.931	127.931	127.931	0	7.026	
	020			MARIA CECILIA ARACENA JUENA		99.000	96.300	96.300	96.300	0	2.700	0.49
	021			TRINIDAD UNDIRRAGA VICUÑA		186.000	185.758	185.758	185.758	0	242	0.50
	022			PAMELA ACUNA LAGOS		65.000	64.509	64.509	64.509	0	491	
	023			DANIELA VALDEBENITO HERRERA		226.000	225.442	225.442	225.442	0	558	
	026			MARIA CRISTINA CASTRO FLORES		419.283	315.396	315.396	315.396	0	103.887	0.38
010				ARRIENDO DE INMUEBLES	96.140.000	98.603.000	98.444.210	97.294.278	97.294.278	0	158.790	0.49
	001			INMUEBLE SAN LUIS	1.500.000	3.901.000	3.807.849	3.662.825	3.662.825	0	93.151	0.47
	002			INMUEBLE CONVENIO TESGRAL	2.500.000	2.701.000	2.700.183	2.700.183	2.700.183	0	817	0.50
	003			BIBLIOTECA=2 INMUEBLES		0	0	0	0	0		
	004			INMUEBLE BODEGA MUNICIPAL	7.140.000	6.538.000	6.473.457	5.468.549	5.468.549	0	64.543	
	005			INMUEBLE LEASEBACK BANCO DEL ESTADO	85.000.000	85.463.000	85.462.721	85.462.721	85.462.721	0	279	0.50
011				OTROS ARRIENDOS	264.050.000	320.150.000	312.743.862	284.010.589	284.010.589	0	7.406.138	0.44
	001			OTROS ARRIENDOS DE BIENES Y SERVICIOS	2.000.000	6.822.880	5.442.276	4.373.656	4.373.656	0	1.380.604	0.32
	002			ASEO=ARRIENDO CAMION GRUA	3.000.000	4.000.000	2.926.805	2.926.805	2.926.805	0	1.073.195	
	004			VEHICULOS=ARRIENDO VEHICULOS PESADOS	45.000.000	42.357.800	40.496.900	38.838.440	38.838.440	0	1.860.900	0.46
	005			VEHICULOS=ARRIENDO VEHICULOS LIVIANOS	178.000.000	231.784.200	231.732.616	209.746.293	209.746.293	0	51.384	0.45
	006			VEHICULOS=ARRIENDO MAQUINARIA PESADA	3.000.000	2.958.000	2.958.000	2.862.200	2.862.200	0		0.48
	007			VEHICULOS=ARRIENDO MINICARGADORES	22.000.000	22.000.000	18.960.019	18.829.887	18.829.887	0	3.039.981	0.43
	008			PERM. CIRC=ARRIENDO PROCESO PERM. CIRCUL	11.050.000	10.227.120	10.227.046	6.433.308	6.433.308	0	74	
012				PASAJES Y FLETES	5.500.000	5.537.000	5.008.195	4.764.483	4.764.483	0	528.805	0.43
	001			CONTA=PASAJES Y FLETES	3.000.000	4.104.000	3.848.328	3.747.696	3.747.696	0	255.672	0.46
	002			RRHH=TRANSPORTE PERSONAS SALA CUNA	500.000	493.000	382.360	357.280	357.280	0	110.640	0.36
	003			VEHICULOS=PERMISOS CIRCULACION VEHICULOS	1.000.000	738.000	591.237	591.237	591.237	0	146.763	
	004			VEHICULOS=PAGO USO AUTOPISTAS CONCESIONA	1.000.000	202.000	186.270	68.270	68.270	0	15.730	
017				OTROS SERVICIOS GENERALES	80.004.000	106.539.000	100.835.982	86.897.889	86.897.889	0	5.703.018	0.41
	001			SERV.INT=SEGURO CASITAS SANITARIAS	800.000	800.000	0	0	0	0	800.000	
	002			SEGUROS INMUEBLES,VALORES Y VEHICULOS FL	11.000.000	9.130.000	8.464.222	8.464.222	8.464.222	0	665.778	0.46
	003			PER.CIRC=SEGUROS RENOVACION PROCESO P.C.	2.000.000	2.455.000	2.357.000	2.357.000	2.357.000	0	98.000	0.48
	004			SERVICIO DE VIGILANCIA	32.000.000	49.773.900	48.496.632	48.162.837	48.162.837	0	1.277.268	0.48
	005			TESORERIA=TRANSBANK	15.000.000	23.147.000	22.374.543	22.071.249	22.071.249	0	772.457	0.48
	006			AUDITORIA EXTERNA PLADECO	15.000.000	12.500.000	12.500.000	0	0	0		
	007			RRPP-SUSCRIPCIONES	1.600.000	1.848.000	1.412.129	1.308.929	1.308.929	0	435.871	
	008			JURIDICO-CATASTRO GEOREFERENCIADO DE TER	600.000	1.681.300	1.914.900	1.593.480	1.593.480	0	233.600	0.47
	009			GUARDIAS DE SEGURIDAD RENOVACION PERMISO	2.004.000	0	0	0	0	0		
	010			EMPASTE Y ENCUADERNACION		585.000	585.000	497.500	497.500	0		0.43

SUBT	ITEM	ASIG	S.A.S	DENOMINACION	PRESUPUESTO INICIAL	PRESUPUESTO VIGENTE	OBLIGADO	DEVENGADO	PAGADO	DEUDA EXIGIBLE	SALDO PPT	% AVANCE
			011	FZAS=SUSCRIPCIONES		1.077.100	676.277	676.277	676.277	0	400.823	
			012	PERM. CIRC=OTROS SERVICIOS GENERALES		3.201.700	1.727.363	1.727.363	1.727.363	0	1.474.337	
			013	OTROS SERVICIO GENERALES		40.000	39.032	39.032	39.032	0	968	
			014	Otros Servicios Generales		300.000	288.884	0	0	0	11.116	
			018	IMPREVISTOS	2.000.000	4.000.000	3.926.483	3.476.483	3.476.483	0	73.517	0,43
			001	CONTA=OTROS IMPREVISTOS	2.000.000	3.272.315	3.272.018	3.272.018	3.272.018	0	297	
			002	PER. CIRC. =IMPREVISTOS		727.685	654.465	204.465	204.465	0	73.220	0,14
			019	GASTOS ELECTORALES		0	0	0	0	0		
18			001	CONT. EST. E INVESTIGACIONES	69.000.000	86.100.000	68.469.847	19.409.597	19.409.597	0	17.630.153	0,11
				ESTUDIOS E INVESTIGACIONES	69.000.000	86.100.000	68.469.847	19.409.597	19.409.597	0	17.630.153	0,11
			001	ESTUDIOS E INVESTIGACIONES		0	0	0	0	0		
			002	MODIFICACION PRUC	30.000.000	15.064.717	0	0	0	0	15.064.717	
			003	ELABORACION PLADECO		0	0	0	0	0		
			004	Estudio Impacto Estaciones de Metro		0	0	0	0	0		
			005	estudios de gestion		0	0	0	0	0		
			006	DISEÑO LOGICO SOFTWARE SISTEMA CONTROL D	1.000.000	0	0	0	0	0		
			007	ESTUDIO NIVEL SATISFACCION CUENTES Y ME	4.000.000	720.000	0	0	0	0	720.000	
			008	ESTUDIO DIGITAL GEOREFERENCIADO SERV. MU	1.000.000	0	0	0	0	0		
			009	ESTUDIOS MAPA DE PROCESOS INFORMATICOS	33.000.000	25.113.536	23.268.100	0	0	0	1.845.436	
			010	DIAGNOSTICO DEFICIT HABITACIONAL COMUNA		18.000.000	18.000.000	12.600.000	12.600.000	0		0,35
			011	CONTRATACION ESTUDIOS INFANCIA		8.312.150	8.312.150	0	0	0		
			012	CONTRATACION ESTUDIOS PRESUPUESTO		2.823.858	2.823.858	2.823.858	2.823.858	0		
			013	CONVENIO UC		1.135.283	1.135.283	1.135.283	1.135.283	0		
			014	CONSULTORIA HIDRAULICA CENTRO CIVICO		3.280.000	3.280.000	0	0	0		
			015	DISEÑO DE POLITICAS LOCALES		2.850.456	2.850.456	2.850.456	2.850.456	0		
			016	ESTUDIOS ESTRATEGIAS COMUNICACIONALES		8.800.000	8.800.000	0	0	0		
19			001	GASTOS EN COMPUTACION	105.100.000	120.100.000	119.235.427	111.188.648	111.188.648	0	864.573	0,46
				ARRIENDO DE EQUIPO	48.600.000	58.017.648	58.018.268	54.812.265	54.812.265	0	1.380	0,47
			001	COMPUT.-ARRIENDO EQUIPOS COMPUTACIONALES	45.600.000	55.017.648	55.016.268	53.110.324	53.110.324	0	1.380	0,48
			002	ARRIENDO EQUIPOS COMPUTACIONALES PROCESO	3.000.000	3.000.000	3.000.000	1.701.941	1.701.941	0		
			002	COMPUTACION=ARRIENDO DE PROG		0	0	0	0	0		
			003	OTROS SERVICIOS COMPUTACIONALES	24.200.000	35.072.724	35.050.500	32.534.570	32.534.570	0	22.224	0,46
			001	COMPUT.-OTROS SERVICIOS COMPUTACIONALES	24.200.000	35.072.724	35.050.500	32.534.570	32.534.570	0	22.224	0,46
			004	MAT. DE COMPUTACION	20.000.000	23.297.362	23.223.823	21.289.772	21.289.772	0	73.539	
			001	FINANZAS=MAT. DE USO CONSUMO CORRIENTE	20.000.000	23.297.362	23.223.823	21.289.772	21.289.772	0	73.539	
			005	COMPUT.=MANT. Y REP. EQUIPOS COMPUT.	12.300.000	3.712.266	2.944.836	2.552.041	2.552.041	0	767.430	0,34
			006	ARRIENDO CON OPCION DE COMPRA		0	0	0	0	0		
			001	ARRIENDO CON OPCION DE COMPRA SERVICIOS A LA COMUNIDAD	2.834.899.000	3.287.899.000	3.255.863.072	3.209.394.477	3.209.394.477	0	32.035.928	0,49

SUBT	ITEM	ASIG	S.A.SI	DENOMINACION	PRESUPUESTO INICIAL	PRESUPUESTO VIGENTE	OBLIGADO	DEVENGADO	PAGADO	DEUDA EXIGIBLE	SALDO PPT	% AVANCE
	001			CONSUMO DE ALUMBRADO PUBLICO	624.000.000	707.350.000	706.844.705	706.844.705	706.844.705	0	505.295	0.50
	001			CONTA=CONSUMO ENERGIA ELECTRICA A. PUBLI	624.000.000	707.350.000	706.844.705	706.844.705	706.844.705	0	505.295	0.50
	002			CONSUMO DE AGUA	240.000.000	293.072.393	291.921.286	291.921.286	291.921.286	0	1.151.107	0.50
	001			CONTA=CONSUMO AGUA PLAZAS-JARDINES-GRIFO	240.000.000	293.072.393	291.921.286	291.921.286	291.921.286	0	1.151.107	0.50
	003			CONVENIO POR SERVICIOS DE ASEO	1.323.000.000	1.557.261.613	1.546.160.565	1.500.892.005	1.500.892.005	0	11.101.048	0.48
	001			FZAS=ARRIENDO CAMIONES LIMP.REC. TRANSP.	100.000.000	100.000.000	123.911.308	90.378.800	90.378.800	0	-23.911.308	0.45
	002			ASEO=DISPOSICION FINAL KDM(RSP)QUILLI (ST	440.000.000	35.794.749	9.616.152	9.616.152	9.616.152	0	26.178.597	
	003			ASEO=AUMENTO TARIFA VERTEDERO	45.000.000	45.230.000	45.229.262	45.229.262	45.229.262	0	738	0.50
	004			ASEO=CUOTA CIERRE LO ERRAZURIZ	0	0	0	0	0	0	0	
	005			ASEO=LIMPIEZA RECOL.Y TRANSPORTE RSD (CA	670.000.000	1.295.127.636	1.290.276.230	1.284.164.594	1.284.164.594	0	4.851.406	0.50
	006			ASEO=DISPOSICION FINAL ESCOMBROS KDM	8.000.000	0	0	0	0	0	0	
	007			ASEO=DISP. FINAL RSD AGROINDUSTRIAL PULL	60.000.000	81.109.228	77.127.613	71.503.197	71.503.197	0	3.981.615	0.44
	004			CONVEN. MANT. PARQUES Y JARDINES	513.000.000	522.738.387	521.806.324	521.806.324	521.806.324	0	932.063	0.50
	001			ORNATO=MANT. AREAS VERDES	513.000.000	522.738.387	521.806.324	521.806.324	521.806.324	0	932.063	0.50
	005			CONVENIO POR MANTENCION ALUMB. PUBLICO	69.000.000	129.577.607	121.048.286	119.848.251	119.848.251	0	8.529.321	0.46
	001			PROYECTOS=MANT. ALUMBRADO PUBLICO CONVEN	69.000.000	129.577.607	121.048.286	119.848.251	119.848.251	0	8.529.321	0.46
	006			CONVENIOS MANT. DE SEMAFOROS	45.000.000	51.000.000	45.519.831	45.519.831	45.519.831	0	5.480.169	0.45
	001			U.TEC.=MANT. Y REGULAR. SEMAFORO	45.000.000	51.000.000	45.519.831	45.519.831	45.519.831	0	5.480.169	0.45
	007			CONV. MANT. SENALIZACION DE TTO	0	0	0	0	0	0	0	
	008			OTROS SERVICIOS COMUNITARIOS	20.899.000	26.899.000	22.562.075	22.562.075	22.562.075	0	4.336.925	0.42
	001			CONTA=OTROS	20.899.000	26.899.000	22.562.075	22.562.075	22.562.075	0	4.336.925	0.42
	002			SS.COMUNITARIOS(SEMAF. PARQ.C	0	0	0	0	0	0	0	
	002			RTAS=EMPALME ELECTRICO F. NAVIDEÑA	0	0	0	0	0	0	0	
21				CAPACITACION Y PERFECCIONAMIENTO LEY 18	30.000.000	54.510.000	49.045.607	34.193.027	34.193.027	0	5.464.393	0.31
	001			RRHH=CAPACITACION DEL PERSONAL PRESTACIONES PREVISIONALES	30.000.000	54.510.000	49.045.607	34.193.027	34.193.027	0	5.464.393	0.31
30				RRHH -DESAHUCIOS	0	0	0	0	0	0	0	
25				TRANSFERENCIAS CORRIENTES	3.119.402.000	4.354.201.192	4.098.288.205	3.936.454.440	3.936.454.440	0	255.912.987	0.45
31				TRANSFERENCIAS AL SECTOR PRIVADO	1.923.442.000	2.613.488.666	2.398.551.448	2.243.274.332	2.243.274.332	0	214.937.218	0.43
	001			FINANZAS-DEVOLUCIONES	29.332.000	4.332.000	3.968.235	3.842.459	3.842.459	0	363.765	
	002			FONDOS DE EMERGENCIA	77.871.000	86.363.785	83.664.729	72.652.411	72.652.411	0	2.699.056	0.42
	001			E.SOCIAL=EMERGENCIA HABITACIONAL	11.416.000	17.810.773	17.802.309	17.717.036	17.717.036	0	8.464	0.50
	002			E.SOCIAL=EQUIP. HABITACIONAL BASICO	5.708.000	14.817.155	12.749.298	12.065.167	12.065.167	0	2.067.857	0.41
	003			E.SOCIAL=SUPLEMENTO ALIMENTICIO BASICO	2.446.000	428.000	427.058	427.058	427.058	0	942	
	004			E.SOCIAL=MAT. DE CONSTRUCCION	2.039.000	923.067	835.151	698.606	698.606	0	87.916	
	005			E.SOCIAL=CONSTRUCCION RADIER	2.039.000	1.598.000	1.597.394	1.597.394	1.597.394	0	606	
	006			E.SOCIAL=INST. ELECTRICA BASICA INTRAD.	1.223.000	0	0	0	0	0	0	
	007			EMERG=ARRIENDO MAQ. PESADA	4.000.000	3.898.143	3.898.143	2.517.445	2.517.445	0	0	
	008			EMERG=PREVENCION EMERG. Y DESASTRES	11.000.000	10.412.819	10.332.819	8.618.315	8.618.315	0	80.000	0.41

SUBT	ITEM	ASIG	S.ASI	DENOMINACION	PRESUPUESTO INICIAL	PRESUPUESTO VIGENTE	OBLIGADO	DEVENGADO	PAGADO	DEUDA EXIGIBLE	SALDO PPT	% AVANCE
			009	EMERG-MAN1. Y HLP. MOTOBOMBAS		0	0	0	0	0		
			010	EMERG-ADO. MATERIALES CONSTRUCCION		159.460	159.460	159.460	159.460	0		
			011	ARRIENDO BAÑOS QUIMICOS CAMPAMENTO	20.000.000	18.343.303	18.343.303	16.758.223	16.758.223	0		0.46
			012	TRASLADO FAMILIAS CAMPAMENTO PEÑALOÉN	18.000.000	17.886.195	17.519.794	12.093.707	12.093.707	0	366.401	0.34
			013	TRANSFERENCIA SERVIU		0	0	0	0	0		
			015	EMERGENCIA COMUNAL		86.870	0	0	0	0	86.870	
		003	001	EDUC. PERS. JUR. PRIV. CORMUP	448.511.000	743.575.000	680.864.000	680.864.000	680.864.000	0	62.711.000	0.46
			001	DEFICIT OPERACIONAL EDUCACION	425.511.000	425.511.000	425.506.000	425.506.000	425.506.000	0	5.000	0.50
			002	JUEGOS COMUNALES DEPORTIVOS ESCOLARES		0	0	0	0	0		
			003	OLIMPIADAS		0	0	0	0	0		
			005	PROG. COLONIAS ESCOLARES	5.000.000	5.000.000	0	0	0	0	5.000.000	
			009	PROGRAMA CALZADO ESCOLAR	18.000.000	18.000.000	18.000.000	18.000.000	18.000.000	0		
			010	OTROS PROGRAMAS EXTRAPROGRAMATICOS		0	0	0	0	0		
			011	BONOS		0	0	0	0	0		
			012	PMU FIE EDUCACION		0	0	0	0	0		
			013	PMU FIE CONST. SALA PREBASICA. ANTONIO H		31.383.000	21.091.000	21.091.000	21.091.000	0	10.292.000	
			014	PMU FIE COLEGIO LA PUERTA		12.493.000	0	0	0	0	12.493.000	
			015	PMU FIE ESCUELA D-189		20.520.000	20.509.000	20.509.000	20.509.000	0	11.000	0.50
			016	PMU FIE REP. DIVERSOS ESTABLECIMIENTOS E		149.483.000	146.033.000	146.033.000	146.033.000	0	3.450.000	0.49
			017	HABILITACION CENTRO DE APOYO PSICOEDUCAT		49.725.000	49.725.000	49.725.000	49.725.000	0		0.50
			018	AMPLIACION COMEDOR COLEGIO EDUARDO DE LA		16.640.000	0	0	0	0	16.640.000	
			019	REPARACION Y PINTURA COMERCIADOR CENTRO		14.820.000	0	0	0	0	14.820.000	
		004		SALUD PERSONAS JURIDICAS PRIVAD.	662.398.000	720.712.892	720.712.892	720.712.892	720.712.892	0		0.50
			001	DEFICIT OPERACIONAL SALUD	662.398.000	662.398.000	662.398.000	662.398.000	662.398.000	0		0.50
			002	BONO		0	0	0	0	0		
			003	PROGRAMA INCENTIVOS PARA LA GESTION		8.514.892	8.514.892	8.514.892	8.514.892	0		
			004	PROGRAMA APOYO A LA GESTION		49.800.000	49.800.000	49.800.000	49.800.000	0		
		005		OTRAS A PERSONAS JUR. PRIVADOS		0	0	0	0	0		
		006		SALAS CUNAS Y/O JARD. INFANTILES	5.000.000	5.354.315	5.059.677	4.099.143	4.099.143	0	294.638	0.38
			001	CONVENIO JARDIN SALA CUNA	5.000.000	5.354.315	5.059.677	4.099.143	4.099.143	0	294.638	0.38
		007		VOLUNTARIADO	88.772.000	210.281.809	109.761.349	109.761.349	109.761.349	0	100.520.460	0.26
			001	CUERPO DE BOMBEROS	10.000.000	10.000.000	10.000.000	10.000.000	10.000.000	0		0.50
			002	CORP. FIBROSIS QUISTICA DEL PANCREAS	515.000	515.000	515.000	515.000	515.000	0		
			003	UNION COMUNAL JUNTAS DE VECINOS	2.000.000	2.000.000	2.000.000	2.000.000	2.000.000	0		
			004	UPANID	2.678.000	2.678.000	2.678.000	2.678.000	2.678.000	0		0.50
			005	FUNDACION DE LA FAMILIA DE PEÑALOÉN	773.000	773.000	773.000	773.000	773.000	0		
			006	INTEGRA	10.300.000	10.300.000	10.298.326	10.298.326	10.298.326	0	1.674	0.50
			007	UNION COMUNAL DE ADULTOS MAYORES	2.000.000	2.000.000	2.000.000	2.000.000	2.000.000	0		0.50
			008	HOGAR CREA DE CHILE	1.980.000	1.980.000	1.980.000	1.980.000	1.980.000	0		0.50
			009	FONDO CONCURSABLE DE DESARROLLO LOCAL	50.610.000	70.477.790	70.401.023	70.401.023	70.401.023	0	76.767	0.50

SUBT	ITEM	ASIG	S.A.SI	DENOMINACION	PRESUPUESTO INICIAL	PRESUPUESTO VIGENTE	OBLIGADO	DEVENGADO	PAGADO	DEUDA EXIGIBLE	SALDO PPT	% AVANCE
	016			FUNDACION MI CASA		257.000	0	0	0	0	257.000	
	028			CORPORACION PARQUE POR LA PAZ	6.132.000	8.854.000	6.132.000	6.132.000	6.132.000	0	2.722.000	0,35
	031			CORP. ONG. DESARROLLO COMUNIDAD TERAPEUT	1.784.000	1.784.000	1.784.000	1.784.000	1.784.000	0		
	033			SEDE SOCIAL PIRIHUEICO		500.000	0	0	0	0	500.000	
	037			TALLER LABORAL LAS VEINTE ESTRELLAS		0	0	0	0	0		
	038			agrupaciones pueblos originarios		1.200.000	1.200.000	1.200.000	1.200.000	0		0,50
	039			FONDO CONCURSABLE DESARROLLO LOCAL. SEGU		96.963.019	0	0	0	0	96.963.019	
008				PROGRAMAS SOCIALES	141.800.000	229.210.768	218.006.529	162.338.338	162.338.338	0	11.204.239	0,35
	001			ACTIV. DEPORTIVAS Y RECREATIVAS COMUNALES	11.000.000	31.914.133	30.340.846	23.925.039	23.925.039	0	1.573.287	0,37
	002			ACTIV. DEPTIVAS RECREAT. SAN LUIS		40.000	40.000	0	0	0		
	003			PREMIACION CAMPEONATOS COMUNALES	4.000.000	4.066.666	4.015.513	1.915.996	1.915.996	0	51.153	0,24
	004			CAPACITACION PARA EL DEPORTE	6.000.000	1.733.000	1.402.502	951.392	951.392	0	330.498	0,27
	005			IMPLEM. DEPTVA ORGANIZ. FUNCIONALES		8.900	0	0	0	0	8.900	
	006			SELECCIONES Y REPRESENTANTES PARA PEÑALO	8.000.000	8.000.000	7.169.853	2.857.379	2.857.379	0	830.147	0,18
	007			PROGRAMA GESTION DE PROYECTOS EXTERNOS	9.400.000	9.400.000	8.881.953	5.499.994	5.499.994	0	518.047	0,29
	008			APOYO DEPORTISTAS DESTACADOS DE LA COMUN	2.000.000	1.810.000	943.111	527.686	527.686	0	866.889	0,15
	009			TRANSPORTE ORG. DEPORTIVAS Y SOCIALES	8.000.000	11.147.214	10.830.750	9.340.250	9.340.250	0	316.464	0,42
	010			ACTIVIDADES DEPORTIVAS VERANO CON PASION	15.000.000	20.155.433	20.061.152	14.323.178	14.323.178	0	94.281	
	011			ESCUELAS FORMATIVAS PARA PEÑALOÉN	15.000.000	15.130.000	15.125.629	10.129.314	10.129.314	0	4.371	0,33
	012			IMPLEMENTACION TALLERES DEPORTIVOS	3.000.000	4.687.000	4.685.592	2.486.197	2.486.197	0	1.408	0,27
	013			ASEO-BOLSAS DE BASURA	1.000.000	894.594	894.594	894.594	894.594	0		0,50
	014			ASEO-BARRIDO DE CALLES (HERM. DE MUROS Y	14.400.000	22.155.869	22.155.869	21.572.745	21.572.745	0		0,49
	015			HERMOSEAMIENTO DE MUROS Y FACHADAS	10.000.000	39.704.250	39.704.250	39.075.875	39.075.875	0		0,49
	016			PROGRAMA DE EMPLEO(CUIDADO INFANTIL)	15.000.000	15.000.000	14.776.928	658.333	658.333	0	223.072	0,02
	017			PROGRAMA DE MICROEMPRESARIOS	15.000.000	12.000.000	11.946.252	7.770.525	7.770.525	0	53.748	0,32
	018			PROGRAMA MEJORAMIENTO DE FERIAS	5.000.000	26.963.947	21.673.734	18.942.541	18.942.541	0	5.290.213	0,35
	024			MANTENCION ESTADIO MUNICIPAL		0	0	0	0	0		
	027			PROGRAMA PISCINA EN VERANO		379.762	379.762	0	0	0		
	028			PROGRAMA RECREACION PARA TODOS		0	0	0	0	0		
	029			PROG. MEJOR CONDICIONES DE USO QDA MACUL		0	0	0	0	0		
	030			2º CONCURSO JUEGOS CRIOLLOS EN TU BARRI		1.920.000	1.549.381	1.467.300	1.467.300	0	370.619	
	031			PROGRAMA ACTIVIDADES RECREATIVAS NAVIDEN		2.100.000	1.428.858	0	0	0	671.142	
009				PROGRAMAS CULTURALES	57.215.000	58.972.938	49.829.428	40.253.388	40.253.388	0	9.143.510	0,34
	001			MATERIAL BIBLIOGRAFICO	1.050.000	3.976.000	1.879.050	279.139	279.139	0	2.096.950	
	003			GASTOS OPERACIONALES DE 4 BIBLIOTECAS	3.000.000	74.000	73.035	73.035	73.035	0	965	

SUBT	ITEM	ASIG	SASH	DENOMINACION	PRESUPUESTO INICIAL	PRESUPUESTO VIGENTE	OBLIGADO	DEVENGADO	PAGADO	DEUDA EXIGIBLE	SALDO PPT	% AVANCE
	004			PROGRAMA INSERCIÓN JOVENES DISCAPACITADO	5.300.000	5.580.266	5.376.437	5.331.993	5.331.993	0	203.829	0.48
	005			IMPLEMENTACION EVENTOS CULTURALES TEATRA	12.000.000	5.885.500	4.009.528	292.398	292.398	0	1.875.972	0.02
	006			VERANO CULTURAL	15.851.000	14.851.000	12.768.332	11.867.475	11.867.475	0	2.082.668	0.40
	008			EVENTOS CULTURALES EN EFEMERIDES	397.000	500.000	235.989	235.989	235.989	0	264.011	
	009			CICLOS DE CINE	154.000	0	0	0	0	0	0	
	010			MEJORAMIENTO ENTORNO E IMPLEMENTACION CA	3.000.000	2.318.610	2.181.914	1.532.964	1.532.964	0	136.696	0.33
	011			CONVERSANDO DE ARTE Y CULTURA	386.000	0	0	0	0	0	0	
	012			TOUR CULTURALES	1.094.000	0	0	0	0	0	0	
	013			2° CUECAZO DE PEÑALOÉN	1.650.000	2.450.000	1.868.273	1.868.273	1.868.273	0	581.727	
	014			TALLERES CULTURALES	892.000	1.715.375	1.459.964	793.767	793.767	0	255.411	
	015			CONVENIO DIFUSION AMIGOS DEL TEATRO MUNI	1.719.000	1.779.000	1.779.000	1.682.000	1.682.000	0	0	
	016			PROGRAMA DE PROMOCION DE LA CULTURA Y LA	232.000	1.000.000	849.039	411.475	411.475	0	150.961	
	017			5A. FERIA DEL LIBRO DE PEÑALOÉN	1.322.000	5.268.636	4.714.898	3.978.011	3.978.011	0	553.738	0.38
	018			7° ENCUENTRO CORAL COMUNAL	262.000	0	0	0	0	0	0	
	019			4° EXPO DE PUEBLOS ORIGINARIOS	2.000.000	5.500.000	4.742.655	4.742.455	4.742.455	0	757.345	0.43
	020			3ERA EXPO PUEBLOS ORIGINARIOS	163.437	0	0	0	0	0	163.437	
	021			ORO. INFANTIL DE PEÑALOÉN	6.906.000	7.891.314	7.891.314	7.164.414	7.164.414	0	19.800	0.45
	023			CUARTA FERIA DEL LIBRO	19.800	0	0	0	0	0	0	
	024			VERANO CON PASION AREA CULTURA	0	0	0	0	0	0	0	
010				ASISTENCIA SOCIAL	331.893.000	427.519.826	407.439.320	330.611.477	330.611.477	0	20.080.506	0.39
	001			ASIST. ECON. ADQ. VIVIENDAS DE EMERGENCIA	0	115.545	0	0	0	0	115.545	
	002			MEJOR. CONDICIONES DE LA VIVIENDA	0	264.180	264.180	264.180	264.180	0	0	
	003			APOYO VIVERES PERSONAS O GRUPO FAMILIARE	0	196.350	196.350	196.350	196.350	0	0	
	004			ASIST. ECONOMICA TRATAMIENTO MEDICO	0	595.178	342.770	142.770	142.770	0	252.408	
	005			SERV.FUNERARIOS PARA INDIGENTES	0	779.020	515.099	515.099	515.099	0	263.921	
	006			PROGRAMA NAVIDAD COMUNAL	0	20.775.020	20.775.020	0	0	0	0	
	008			PROGRAMA DEL ADULTO MAYOR	30.000.000	35.370.540	30.415.376	26.467.256	26.467.256	0	4.955.164	0.37
	009			CAPACITACION DIRIGENTES VECINALES	0	0	0	0	0	0	0	
	010			ASISTENCIA SOCIAL INTEGRADA Y OF. DE ATE	70.000.000	95.539.298	93.810.887	78.511.363	78.511.363	0	1.728.411	0.41
	011			ADQ.JUGUETES A MENORES ESC. RECURS.	0	399.480	376.635	240.975	240.975	0	22.825	
	012			CABILDOS	0	109.584	12.257	0	0	0	97.327	
	013			APOYO ECON. ADQ. PROTESIS DE CADERAS	0	0	0	0	0	0	0	
	014			ESTRATIFICACION SOCIAL	19.500.000	24.125.922	24.125.922	21.696.722	21.696.722	0	0	0.45
	015			PROGRAMA MUJER Y FAMILIA	44.000.000	39.057.076	36.125.808	30.964.046	30.964.046	0	2.931.268	0.40
	016			OFICINA SAN LUIS	3.800.000	2.579.000	2.589.519	2.394.013	2.394.013	0	10.519	0.46
	017			PROG. ATENCION VICTIMAS VIOLENCIA INTRAFAMILIAR	0	28.000	19.099	0	0	0	8.901	
	018			ATENCION PREESCOLAR E INFANTIL	0	3.432.824	3.271.060	2.419.652	2.419.652	0	161.764	0.35
	019			PROGRAMA DE DISCAPACIDAD	32.381.000	37.264.254	36.778.753	31.833.974	31.833.974	0	485.501	0.43

SUBT	ITEM	ASIG	S.ASI	DENOMINACION	PRESUPUESTO INICIAL	PRESUPUESTO VIGENTE	OBLIGADO	DEVENGADO	PAGADO	DEUDA EXIGIBLE	SALDO PPT	% AVANCE
	020			ADD MAT E INSUMOS TALLERES ORG. ADULTOS		0	0	0	0	0		
	021			SISTEMA COMUNAL PREVENCION DE DROGAS	4.560.000	4.566.700	4.566.354	4.434.054	4.434.054	0	346	0.49
	022			ORGANISMOS COMUNITARIOS	28.090.000	24.590.000	21.767.166	19.175.387	19.175.387	0	2.822.834	0.39
	023			APOYO ACTIV. ORGANIZACIONES COMUNITARIAS	2.000.000	3.500.000	1.822.320	0	0	0	1.677.680	
	024			TRANSPORTE ORGANIZACIONES	3.000.000	7.111.500	7.111.500	5.724.202	5.724.202	0		0.40
	025			PROGRAMA DE JOVENES	5.000.000	5.157.551	4.182.911	175.057	175.057	0	974.640	
	026			PROGRAMA DE INTEGRACION Y SOLIDARIDAD		575.750	548.520	518.770	518.770	0	27.230	0.45
	027			PROGRAMA DE SOLIDARIDAD E INTEGRACION	6.000.000	11.502.000	11.478.589	10.101.061	10.101.061	0	23.411	0.44
	028			PROGRAMA DE PUEBLOS ORIGINARIOS	9.600.000	8.378.000	8.377.062	7.863.562	7.863.562	0	938	0.47
	029			APOYO FAMILIAR PROGRAMA PUENTE	4.303.000	4.645.666	4.645.548	4.510.058	4.510.058	0	118	0.49
	030			TRASLADO MENORES DISCAPACITADOS		0	0	0	0	0		
	031			PROG. DE APOYO APARATOS ORTOPEDICOS AL D		192.140	94.590	94.590	94.590	0	97.550	
	032			PROGRAMA CONTROL DE POBLACION ANIMAL Y T	10.000.000	16.970.165	16.031.123	14.811.032	14.811.032	0	939.042	0.44
	033			CAPACITACION EN ESTRATEGIAS COMUNITARIAS	1.500.000	1.444.522	1.244.523	1.077.857	1.077.857	0	199.999	
	035			ATENCION LACTANTES Y PREESCOLARES GUARDERIA ESTREL		121.276	121.276	121.276	121.276	0		
	036			MEJ. CONDICIONES DE VIDA DEL DISCAPACITA		61.564	60.004	40.280	40.280	0	1.560	
	037			ASIST. ECO. REPOSICION SERVICIOS BASICOS		0	0	0	0	0		
	038			PROG. DESARROLLO RECREACION Y CULTURA DI		554.960	460.960	340.175	340.175	0	94.000	
	039			FORTALECIMIENTO DE LA GESTION ORGANIZACI	120.000	79.336	36.592	36.592	36.592	0	42.744	
	040			ME CONOZCO, ME RELACIONO, ME PROTEJO Y CR	500.000	778.015	778.015	300.000	300.000	0		
	041			FUNCIONAMIENTO OFICINA COMUNAL PUEBLOS O		224.220	224.220	224.220	224.220	0		
	042			EQUIPAMIENTO HABITACIONAL BASICO FAMILIA		1.159.096	1.159.096	1.083.412	1.083.412	0		
	043			ASIST. ECO. ADO. DE LENTES OPTICOS		102.300	66.300	66.300	66.300	0	36.000	
	044			TRASLADO PERSONAS DENTRO DEL PAIS		200.000	200.000	0	0	0		
	045			FORTALECIMIENTO REDES EN SEGURIDAD CIUDA	560.000	378.127	361.237	361.237	361.237	0	16.890	0.48
	046			FORMACION EQUIPO INTERDISCIPLINADO DEL DISCAPACITA		35.531	13.979	0	0	0	21.552	
	047			BUS ACERCAMIENTO PEÑACERCA	30.000.000	20.669.191	17.400.000	17.400.000	17.400.000	0	3.269.191	0.42
	050			DOTACION REC. HUMANO CENTRO DISCAPACIDAD		0	0	0	0	0		
	051			ASEO DEPENDENCIAS MUNICIPALES (REMUNERACI	26.979.000	34.479.462	37.666.236	30.826.771	30.826.771	0	-3.186.774	0.45
	053			ATENCION DE PARVULOS JARDINES JUNJI		0	0	0	0	0		
	055			PROGRAMA RRHH ESTRATIFICACION		169.245	167.354	83.102	83.102	0	1.891	
	058			PROGRAMA ENTREGA OXIGENO		1.042	0	0	0	0	1.042	

SUBT	ITEM	ASIG	SASI	DENOMINACION	PRESUPUESTO INICIAL	PRESUPUESTO VIGENTE	OBLIGADO	DEVENGADO	PAGADO	DEUDA EXIGIBLE	SALDO PPT	% AVANCE
	059			SISTEMA COMUNAL PREVENCION DROGAS		0	0	0	0	0		
	060			FORTALECIMIENTO DE ESPACIOS PUBLICOS Y D		7.000.000	6.981.478	6.377.728	6.377.728	0	18.522	0.46
	062			ASIST. MEDICA TRATAMIENTO PERSONAS CARENTES MEDIOS		520.496	0	0	0	0	520.496	
	065			CONVENIO P.A.C.		27.556	24.825	24.825	24.825	0	2.731	
	067			PROGRAMA APOYO EJECUCION PUENTE		30.666	0	0	0	0	30.666	
	071			PARTICIPACION CIUDADANA Y DIFUSION PRUC		5.993.996	4.574.073	3.836.016	3.836.016	0	1.419.923	0.32
	072			PROGRAMA ZONOSIS		3.162.498	3.160.562	3.055.563	3.055.563	0	1.936	0.48
	075			SERVICIO TRANSPORTE A LA COMUNA		0	0	0	0	0		
	076			PROGRAMA SAN LUIS		2.506.004	2.494.172	2.301.950	2.301.950	0	11.832	
	011			CUMPLIMIENTO ART. 76 LEY 18.695	26.000.000	39.000.000	37.903.772	37.903.772	37.903.772	0	1.096.228	0.49
	012			CUMPLIMIENTO ART 77 LEY 18695-SEGURO LEY	500.000	545.000	92.695	92.695	92.695	0	452.305	
	001			CUMPLIMIENTO ART.90 LEY 18695-SEGURO LEY	500.000	545.000	92.695	92.695	92.695	0	452.305	
	015			REGISTRO MULTAS DEL TRANSITO NO PAGADAS	47.000.000	62.518.480	56.276.524	56.276.524	56.276.524	0	6.241.956	0.45
	001			REGISTROS DE MULTAS DEL TRANSITO NO PAGA	47.000.000	62.518.480	56.276.524	56.276.524	56.276.524	0	6.241.956	0.45
	019			OTRAS	7.150.000	25.101.853	24.972.298	23.865.884	23.865.884	0	129.555	0.48
	001			ASOCIACION DE EMPLEADOS MUNICIPALES	5.150.000	21.573.874	21.449.384	21.449.384	21.449.384	0	124.490	0.50
	002			CONSEJO LOCAL DE DEPORTES	2.000.000	2.000.000	2.000.000	2.000.000	2.000.000	0		0.50
	003			REP. SEDES SOCIALES Y OTROS		1.527.979	1.522.914	416.500	416.500	0	5.065	
33	006			TRANSF A OTRAS ENTIDADES PUBLICAS	1.195.458.000	1.740.210.526	1.699.736.757	1.693.180.108	1.693.180.108	0	40.473.769	0.49
	001			PROGRAMAS SOCIALES	40.000.000	6.526	0	0	0	0	6.526	
	001			BIENESTAR	40.000.000	6.526	0	0	0	0	6.526	
	007			A OTROS ORGANISMOS PUBLICOS	19.446.000	24.672.000	24.046.369	21.010.369	21.010.369	0	625.631	0.43
	001			BRIGADA DE INVESTIGACION CRIMINAL DE PEN	4.841.000	4.846.000	4.846.000	1.810.000	1.810.000	0		0.19
	003			43 COMISARIA DE CARABINEROS	9.905.000	9.905.000	9.905.000	9.905.000	9.905.000	0		0.50
	004			SERVIVIO DE SALUD PROGRAMA DE REHABILITA	4.700.000	4.821.000	4.195.369	4.195.369	4.195.369	0	625.631	0.44
	005			SEREMI BIENES NACIONALES		5.100.000	5.100.000	5.100.000	5.100.000	0		
	008			APORTE AL FONDO COMUN MUNICIPAL	1.087.500.000	1.657.718.000	1.629.110.388	1.629.110.388	1.629.110.388	0	28.607.612	0.49
	009			ASOC. CHILENA DE MUNICIPALIDADES		0	0	0	0	0		
	010			MUNICIPIOS BENEFICIARIOS DE MULTAS DEL TRANSITO		0	0	0	0	0		
	001			MUNICIPIOS BENEFICIARIOS DE MULTAS DEL T		0	0	0	0	0		
	011			MUNICIPIOS BENEF.POR MULTAS IMPTOS POR OTROS JPL		0	0	0	0	0		
	001			MUNICIPIOS BENEF POR MULTAS IMPTOS. POR OTRAS	48.512.000	57.814.000	46.580.000	43.059.351	43.059.351	0	11.234.000	0.37
	001			REGISTRO CIVIL E IDENTIFICACION	1.061.000	1.061.000	0	0	0	0	1.061.000	
	002			PROTEGE	3.200.000	3.200.000	3.200.000	3.200.000	3.200.000	0		
	003			SERVICIO DE REGISTRO CIVIL E IDENTIFICAC.	8.500.000	16.120.000	16.120.000	12.599.351	12.599.351	0		0.39
	004			CORP. ASISTENCIA JUDICIAL(ACCESO JUSTICI	18.667.000	18.667.000	14.002.000	14.002.000	14.002.000	0	4.665.000	



SUBT	ITEM	ASIG	S.ASI	DENOMINACION	PRESUPUESTO INICIAL	PRESUPUESTO VIGENTE	OBLIGADO	DEVENGADO	PAGADO	DEUDA EXIGIBLE	SALDO PPT	% AVANCE
			005	CORP ASISTENCIA JUDICIAL(FISCALIA ANTID	8.570.000	8.570.000	6.426.000	6.426.000	6.426.000	0	2.144.000	
			006	OFICINA FISCALIZADORA	3.364.000	5.046.000	1.682.000	1.682.000	1.682.000	0	3.364.000	
			007	ASOC. DE MUNICIPALIDADES	5.150.000	5.150.000	5.150.000	5.150.000	5.150.000	0		
34				TRANSFERENCIA AL FISCO	502.000	502.000	0	0	0	0	502.000	
			001	IMPUESTOS	502.000	502.000	0	0	0	0	502.000	
			001	CONTA-IMPUESTOS	502.000	502.000	0	0	0	0	502.000	
36				CUMP SENT EJECUTORIADA	0	0	0	0	0	0	0	
			001	CUMPLIMIENTO SENTENCIAS EJECUTORIADAS	0	0	0	0	0	0	0	
31				INVERSION REAL	1.025.839.000	2.438.133.802	1.741.682.304	1.215.270.145	1.215.270.145	0	696.451.498	0.25
			50	REQ DE INVERSION PARA FUNCIONAM.	28.500.000	71.545.062	60.500.451	47.574.160	47.574.160	0	11.044.611	0.33
			001	MOBILIARIO Y OTROS	28.500.000	71.545.062	60.500.451	47.574.160	47.574.160	0	11.044.611	0.33
			001	SREV.INT=MOBILIARIO DIVERSAS OFICINAS	15.000.000	42.531.371	41.417.486	34.084.195	34.084.195	0	1.113.885	0.40
			002	OPERACIONES-EQUIPOS DE RADIO	6.000.000	2.953.193	2.953.193	2.953.193	2.953.193	0		
			003	MOBILIARIO MODERNIZACION	0	0	0	0	0	0	0	
			004	EVENTOS-EQUIPO DE AMPLIFICACION	4.000.000	6.903.404	6.903.404	6.903.404	6.903.404	0		
			005	SECPLAC=PLOTTER	3.500.000	3.633.368	3.633.368	3.633.368	3.633.368	0		
			006	GABINETE PSICOTECNICO	0	9.329.000	0	0	0	0	9.329.000	
			007	DETECTOR DE VELOCIDAD	0	6.194.726	5.593.000	0	0	0	601.726	
51				VEHICULOS	0	32.100.000	32.052.999	32.052.999	32.052.999	0	47.001	0.50
			001	VEHICULOS MENORES	0	18.373.001	18.326.000	18.326.000	18.326.000	0	47.001	
			002	VEHICULOS MENORES	0	18.373.001	18.326.000	18.326.000	18.326.000	0	47.001	
			002	CARGA Y MAQ. PESADA	0	13.726.999	13.726.999	13.726.999	13.726.999	0		
52				TERRENOS Y EDIFICIOS	100.000.000	426.000.000	51.732.560	33.366.280	33.366.280	0	374.267.440	
			001	TERRENOS	100.000.000	426.000.000	51.732.560	33.366.280	33.366.280	0	374.267.440	
			001	ADO TERRENO POBLACION EL PROGRESO	0	0	0	0	0	0	0	
			002	TERRENO PARA SOLUCIONES HABITACIONALES S	100.000.000	100.000.000	0	0	0	0	100.000.000	
			003	ADQUISICION DE INMUEBLES	0	311.000.000	36.732.560	18.366.280	18.366.280	0	274.267.440	
			004	ADQUISICION TERRENOS	0	15.000.000	15.000.000	15.000.000	15.000.000	0	0	
53				ESTUDIOS PARA INVERSIONES	90.000.000	176.986.000	130.635.169	98.015.613	98.015.613	0	46.350.831	0.28
			001	ESTUDIOS DE PREINVERSION	90.000.000	176.986.000	130.635.169	98.015.613	98.015.613	0	46.350.831	0.28
			001	ESTUDIOS INVERSIONES	0	0	0	0	0	0	0	
			002	ESTUDIOS DE PREINVERSIONES	0	280.000	280.000	280.000	280.000	0	0	
			003	DISENO ARQ. Y ESP. AMLIACION EDIFICIO CO	25.000.000	11.204.454	0	0	0	0	11.204.454	
			004	DISENO ARQ. Y ESP. MUSEO DE DERCHOS HUMA	25.000.000	30.003.272	30.000.000	0	0	0	3.272	
			005	DISENO ARQ. Y PAISAJISMO PARQUE PE NALOLE	30.000.000	19.370.380	9.370.380	8.742.602	8.742.602	0	10.000.000	0.23
			006	DISENO SUBCOMISARIA LO HERMIDA	10.000.000	45.526.000	33.334.525	32.608.523	32.608.523	0	12.191.475	
			007	DISENO CHIMKOWE	0	56.420.166	55.946.752	55.039.252	55.039.252	0	473.414	0.49
			008	DISENO CHIMKOWE	0	0	0	0	0	0	0	
			009	CONTRATACION REVISORES EXTERNOS ARQUITEC	0	1.000.000	0	0	0	0	1.000.000	
			010	CONVENIO UC PROYECTO CICLOVIAS	0	181.728	181.728	181.728	181.728	0	0	
			011	DISENO DE REPAVIMENTACION DE CALZADAS	0	9.640.000	0	0	0	0	9.640.000	
			012	PROYECTOS CICLOVIAS Y PARQUE PE NALOLEN	0	360.000	358.276	0	0	0	1.724	

SUBT	ITEM	ASG	SASI	DENOMINACION	PRESUPUESTO INICIAL	PRESUPUESTO VIGENTE	OBLIGADO	DEVENGADO	PAGADO	DEUDA EXIGIBLE	SALDO PPT	% AVANCE
			013	DISEÑO MAQUETAS PROYECTOS		3.000.000	1.163.508	1.163.508	1.163.508	0	1.836.492	0.19
			014	PROYECTO SKATE PARK		0	0	0	0	0	0	
56				INVERSION EN INFORMATICA	110.000.000	124.358.875	109.940.584	42.398.412	42.398.412	0	14.418.291	0.17
			001	ADQUISICION DE EQUIPOS COMPUTACIONALES	30.000.000	43.388.875	37.350.584	19.602.826	19.602.826	0	6.038.291	
			001	CONFORMACION DATA CENTER COMUNA DIGITAL	5.000.000	8.000.000	8.000.000	0	0	0	0	
			002	RENOVACION EQUIPAMIENTO DE LA RED OPERACIONES DE LEASING COMPUTACIONALES	25.000.000	35.388.875	29.350.584	19.602.826	19.602.826	0	6.038.291	
			003	ADQUISICION DE SISTEMAS COMPUTACIONALES	80.000.000	80.970.000	72.590.000	22.795.586	22.795.586	0	8.380.000	0.14
			001	ADQ. SISTEMAS COMPUTACIONALES	80.000.000	80.970.000	72.590.000	22.795.586	22.795.586	0	8.380.000	0.14
			004	PROGRAMAS COMPUTACIONALES		0	0	0	0	0	0	
			001	PROGRAMAS COMPUTACIONALES		0	0	0	0	0	0	
73				INVERSION REAL	697.339.000	1.607.143.865	1.356.820.541	961.862.681	961.862.681	0	250.323.324	0.30
			001	REPARACION ALUMBRADO PUBLICO		1.720.000	1.719.090	0	0	0	910	
				PROYECTO ALCANTARILLADO AGUAS		1.030.000	1.030.000	0	0	0	0	
			004	SERVIDAS SAN JUDAS T								
			005	APORTE MUNICIPAL DIGEDER		690.000	689.090	0	0	0	910	
			002	CONSTRUCCION ACERAS 2006	17.339.000	17.339.000	8.633.269	4.992.589	4.992.589	0	8.705.731	0.14
			001	CONSTRUCCION ACERAS 2006	17.339.000	370.000	34.280	0	0	0	335.720	
			002	ASISTENCIA TECNICA PROYECTO PMU		5.469.000	4.992.589	4.992.589	4.992.589	0	476.411	0.46
			003	ASISTENCIA TECNICA CHIMKOWE		11.500.000	3.606.400	0	0	0	7.893.600	
			003	CONSTRUCCION ACERAS 2005		6.092.136	4.048.229	3.354.865	3.354.865	0	2.043.907	0.28
			001	CONSTRUCCION ACERAS		43.364	43.364	0	0	0	0	
			002	reparacion veredas operacion despliegue		6.048.772	4.004.865	3.354.865	3.354.865	0	2.043.907	0.28
			004	MEJORAMIENTO RECINTOS DEPORTIVOS'99		7.148.848	7.148.848	0	0	0	0	
			001	GINNASIO MUNICIPAL		7.148.848	7.148.848	0	0	0	0	
			005	CONST. PAVIMENTOS EN CALLES PASAJES Y ESTACIONAMIE		6.254.570	4.214.642	4.214.642	4.214.642	0	2.039.928	
			001	CONST. PAV. CALLES PASAJES Y ESTACIONAMIENTOS		0	0	0	0	0	0	
			002	PMU FEBRERO-JUNIO		0	0	0	0	0	0	
			003	reparacion pavimentos operacion desplieg		6.254.570	4.214.642	4.214.642	4.214.642	0	2.039.928	
			006	MEJORAMIENTO ALUMBRADO PUBLICO		2.843.431	2.797.232	928.200	928.200	0	46.199	
			001	MEJORAMIENTO ALUMBRADO PUBLICO		1.728.729	1.682.530	928.200	928.200	0	46.199	
			002	ILUMINACION ESPACIOS PUBLICOS		1.114.702	1.114.702	0	0	0	0	
			007	PROYECTOS PMU 2005		179.214.365	117.614.748	117.432.535	117.432.535	0	61.589.617	0.33
			001	PAV. PASAJES U VECINAL 12		0	0	0	0	0	0	
			002	CONST. A. VERDES LAS CEPAS Y OTROS SECTOR SAN LUIS		3.427.365	577.705	395.492	395.492	0	2.849.660	
			003	REPOSICION PAVIMENTO ANTUPIREN		158.787.000	117.037.043	117.037.043	117.037.043	0	41.749.957	0.37
			004	PROYECTO AREAS VERDES U V 3-16-18-25-29		17.000.000	0	0	0	0	17.000.000	
			008	CONSTRUCCION VEREDAS		50.000	50.000	0	0	0	0	
			001	CONSTRUCCION VEREDAS		50.000	50.000	0	0	0	0	
			009	PROGRAMA AREAS VERDES 2006	50.000.000	50.000.000	50.037.593	23.974.576	23.974.576	0	-37.593	0.24

SUBT	ITEM	ASIG	S.A.SI	DENOMINACION	PRESUPUESTO INICIAL	PRESUPUESTO VIGENTE	OBLIGADO	DEVENGADO	PAGADO	DEUDA EXIGIBLE	SALDO PPT	% AVANCE	
			001	PROGRAMA AREAS VERDES 2006	50.000.000	33.325.619	34.985.902	11.887.418	11.887.418	0	-1.660.283	0.18	
			002	MANO DE OBRA MANTENCION ELECTRICA PLAZAS		4.850.000	4.627.394	3.846.643	3.846.643	0	222.606	0.40	
			003	MATERIALES DE INSUMO MANTENCION ELECTRIC		10.524.381	9.857.076	7.729.581	7.729.581	0	667.305	0.37	
			004	APORTE PMU 2a. CUOTA 2006		1.300.000	567.221	510.934	510.934	0	732.779	0.20	
010			001	CONST. AREAS VERDES 2004		103.804	103.804	0	0	0			
			002	CONST. AREAS VERDES		0	0	0	0	0			
			003	MEJ. CONST. Y MOBILIARIO URBANO PLAZAS		103.804	103.804	0	0	0			
			005	PINTURA FACHADA DE EDIFICIOS		0	0	0	0	0			
011			001	PROGRAMA MANTENCION VIAL 2006	70.000.000	70.000.000	69.051.635	65.850.346	65.850.346	0	948.365	0.47	
			002	PROGRAMA MANTENCION VIAL 2006	70.000.000	68.006.000	67.058.015	63.856.726	63.856.726	0	947.985	0.47	
			002	APORTE MUNICIPAL PMU FEB-JUNIO		1.994.000	1.993.620	1.993.620	1.993.620	0	380		
012			001	CERROS PERIMETRALES 2004		3.890.000	3.889.553	3.889.553	3.889.553	0	447		
			001	CONDOMINIOS SOCIALES		3.890.000	3.889.553	3.889.553	3.889.553	0	447		
			002	TOBALABA/ARCHIPELAGO		0	0	0	0	0			
			002	CERROS E ILUMINACION CONDOMINIOS		0	0	0	0	0			
013			001	MEJORAMIENTO INFRAESTRUCTURA DEPORTIVA	20.000.000	20.000.000	19.160.278	9.499.317	9.499.317	0	839.722	0.24	
			001	MEJORAMIENTO INFRAESTRUCTURA DEPORTIVA 2	20.000.000	20.000.000	19.160.278	9.499.317	9.499.317	0	839.722	0.24	
014			001	CONST. Y MEJ. REDES AGUA Y ALCANTARILLADO 99		775.000	775.000	0	0	0			
			001	CONST. ALCANTARILLADO LOS PEHUENCHES		775.000	775.000	0	0	0			
			003	CONSTRUCCION ALCANTARILLADO PABLO NERUDA		0	0	0	0	0			
015			001	INFRAESTRUCTURA DEPORTIVA 2005		8.909.384	7.650.278	7.457.403	7.457.403	0	1.259.106		
			001	INFRAESTRUCTURA DEPORTIVA		4.929.384	4.929.384	4.860.509	4.860.509	0			
			002	ILUMINACION MULTICANCHAS DEPARTAMENTAL		0	0	0	0	0			
			003	mejoramiento infraestructura deportiva o		3.980.000	2.720.894	2.596.894	2.596.894	0	1.259.106		
016			001	MEJORAMIENTO INMUEBLES MUNICIPALES 2005		4.422.524	4.113.311	4.039.977	4.039.977	0	309.213		
			001	MEJORAMIENTO INMUEBLES MUNICIPALES FONDO CONCURSABLE INVERSION COMUNITARIA	80.000.000	0	0	0	0	0	0	309.213	
017			001	FONDO CONCURSABLE INVERSION COMUNITARIA	80.000.000	0	0	0	0	0			
018			001	MEJORAMIENTO INMUEBLES MUNICIPALES	15.000.000	30.000.000	28.772.508	18.051.678	18.051.678	0	1.227.492		
			001	MEJORAMIENTO INMUEBLES MUNICIPALES	15.000.000	29.516.000	28.772.508	18.051.678	18.051.678	0	743.492		
			002	MEJORAMIENTO OFICINAS G.D.U		484.000	0	0	0	0	484.000		
019			001	PROGRAMA ILUMINACION 2006	2.000.000	2.000.000	1.379.488	1.332.312	1.332.312	0	620.512		
			001	PROGRAMA ILUMINACION 2006	2.000.000	2.000.000	1.379.488	1.332.312	1.332.312	0	620.512		
020			001	PROYECTOS PMU AÑO 2006	0	198.417.000	177.744.002	78.244.065	78.244.065	0	20.672.998	0.20	
			001	COSNT PAVIMENTO PASAJES U.V. 12 Y ACCESO		19.932.000	16.499.002	16.499.002	16.499.002	0	3.432.998		
			002	REPOSICION PAVIMENTO AV. JOSE ARRIETA		68.475.000	68.475.000	54.761.180	54.761.180	0			

SUBT	ITEM	ASIG	S.A.SI	DENOMINACION	PRESUPUESTO INICIAL	PRESUPUESTO VIGENTE	OBLIGADO	DEVENGADO	PAGADO	DEUDA EXIGIBLE	SALDO PPT	% AVANCE
			003	CONSTRUCCION SALA CUNA JARDIN INFANTIL		49.999.000	49.999.000	0	0	0		
			004	CONST. A V. CENTRAL (PRINCIPAL) TRES CRUC		12.772.000	12.772.000	6.983.883	6.983.883	0		0,27
			005	REPARACION VIALIDAD CONSISTORIAL Y QUEBR		29.999.000	29.999.000	0	0	0		
			006	REPARACION VIAS BAJO TRANSITO		17.240.000	0	0	0	0	17.240.000	
021				ARRIENDO PROYECTO MASIVO	100.000.000	140.500.000	137.596.428	137.596.428	137.596.428	0	2.903.572	
			001	ARRIENDO PROYECTO MASIVO	100.000.000	140.500.000	137.596.428	137.596.428	137.596.428	0	2.903.572	
022				CONTRATO USUFRACTO MASIVO	103.000.000	140.000.000	133.100.975	133.100.975	133.100.975	0	6.899.025	
			001	CONTRATO USUFRACTO MASIVO	103.000.000	140.000.000	133.100.975	133.100.975	133.100.975	0	6.899.025	
023				SEALIZACION VERTICAL Y HORIZONTAL 2005		5.590.208	4.291.726	3.615.755	3.615.755	0	1.298.482	
			001	SEALIZACION VERTICAL Y HORIZONTAL		4.090.208	3.841.736	3.615.755	3.615.755	0	248.472	
			002	señalización vial operacion despliegue		1.500.000	449.990	0	0	0	1.050.010	
024				CONST. Y MANTENCIÓN RESALTOS		145.487	100.687	40.960	40.960	0	44.800	
				REDUCTORES VELOCIDAD		145.487	100.687	40.960	40.960	0	44.800	
			001	CONST. Y MANT. RESALTOS REDUCTORES DE VELOCIDAD		145.487	100.687	40.960	40.960	0	44.800	
025				MEJORAMIENTO ESPACIOS PUBLICOS 2005		64.899.423	63.834.227	51.346.233	51.346.233	0	1.055.196	0,40
			001	MAT. Y MOBILIARIO RECUPERACION ESPACIOS P		8.876.187	8.714.599	7.973.616	7.973.616	0	161.588	0,45
			002	MANO DE OBRA MANTENCION ILUMINACION PLAZAS		1.671.950	1.651.360	290.000	290.000	0	20.590	
003				INSUMOS MANTENCION ILUMINACION PLAZAS		4.162.112	4.161.512	3.367.752	3.367.752	0	600	
			004	GASTOS MENORES MANTENCION ILUMINACION PL		0	0	0	0	0	0	
005				MANO DE OBRA RECUPERACION ESPACIOS P		5.378.800	5.378.800	4.309.077	4.309.077	0		0,40
			006	MEJ. FERIAS RECUPERACION ESPACIOS PUBLIC		5.832.519	5.832.519	5.832.519	5.832.519	0		
007				recuperacion espacios publicos operacion		18.967.855	18.738.350	13.130.899	13.130.899	0	229.505	
			008	MEJORAMIENTO ESPACIOS PUBLICOS EN 27 ARE		20.000.000	19.357.087	16.442.370	16.442.370	0	642.913	0,41
026				CONSTRUCCION Y MEJORAMIENTO DE PLAZAS	25.000.000	25.000.000	24.948.898	18.258.564	18.258.564	0	51.102	0,37
			20	CONSTRUCCION Y MEJORAMIENTO DE PLAZAS	25.000.000	25.000.000	24.948.898	18.258.564	18.258.564	0	51.102	0,37
027				BACHEO Y MEJORAMIENTOS VIALES EN CALLES	40.000.000	40.000.000	39.055.651	17.182.125	17.182.125	0	944.349	0,21
			001	BACHEO Y MEJORAMIENTOS VIALES EN CALLES	40.000.000	40.000.000	39.055.651	17.182.125	17.182.125	0	944.349	0,21
028				MEJORAMIENTOS VIALES 2005		5.864.868	185.473	0	0	0	5.679.395	
			001	MEJORAMIENTOS VIALES 2005		79.873	16.213	0	0	0	63.660	
			002	mejoramientos viales operacion despliegue		5.784.995	169.260	0	0	0	5.615.735	
029				INFRAESTRUCTURA DEPORTIVA CARACAS/PRESID		120.000.000	111.155.181	99.205.513	99.205.513	0	8.844.819	0,41
			001	INFRAESTRUCTURA DEPORTIVA CARACAS/PRESID		120.000.000	111.155.181	99.205.513	99.205.513	0	8.844.819	0,41

SUBT	ITEM	ASIG	S.A.SI	DENOMINACION	PRESUPUESTO INICIAL	PRESUPUESTO VIGENTE	OBLIGADO	DEVENGADO	PAGADO	DEUDA EXIGIBLE	SALDO PPT	% AVANCE
	030			MEJORAMIENTO INMUEBLES MUNICIPALES 2004		37.201.442	36.907.203	3.264.139	3.264.139	0	294.239	
	001			MEJORAMIENTO INMUEBLES MUNICIPALES		37.084.437	36.790.198	3.147.134	3.147.134	0	294.239	
	002			mejoramiento inmuebles dideco		117.005	117.005	117.005	117.005	0	0	
	031			CONSTRUCCION EQUIPAMIENTO E-2006		89.927.937	54.141.228	145.602	145.602	0	35.786.709	
	001			CONSTRUCCION EQUIPAMIENTO 2006		89.927.937	54.141.228	145.602	145.602	0	35.786.709	
	032			SENAIZACION VERTICAL	20.000.000	24.500.000	19.732.951	19.075.535	19.075.535	0	4.767.049	0.39
	001			SENAIZACION VERTICAL 2006	20.000.000	24.500.000	19.732.951	19.075.535	19.075.535	0	4.767.049	0.39
	033			SENAIZACION HORIZONTAL	20.000.000	28.358.251	19.878.246	10.984.811	10.984.811	0	8.480.005	0.19
	001			SENAIZACION HORIZONTAL	20.000.000	28.358.251	19.878.246	10.984.811	10.984.811	0	8.480.005	0.19
	034			MANTENCION RESALTOS REDUCTORES DE VELOCI	5.000.000	5.000.000	2.924.217	2.917.267	2.917.267	0	2.075.783	
	001			MANTENCION RESALTOS REDUCTORES DE VELOCI	5.000.000	5.000.000	2.924.217	2.917.267	2.917.267	0	2.075.783	
	036			MATERIALES Y MOBILIARIO URBANO ESPACIOS	25.000.000	25.000.000	25.207.655	17.283.872	17.283.872	0	-207.655	
	001			MATERIALES Y MOBILIARIO URBANO ESPACIOS	25.000.000	25.000.000	25.207.655	17.283.872	17.283.872	0	-207.655	
	037			MANO DE OBRA PARA RECUPERACION DE ESPACI	15.000.000	15.000.000	14.978.747	14.335.251	14.335.251	0	21.253	0.48
	001			MANO DE OBRA PARA RECUPERACION DE ESPACI	15.000.000	15.000.000	14.978.747	14.335.251	14.335.251	0	21.253	0.48
	038			SISTEMAS EVACUADORES DE AGUAS EN VIAS	20.000.000	20.000.000	18.700.000	0	0	0	1.300.000	
	001			SISTEMAS EVACUADORES DE AGUAS EN VIAS	20.000.000	20.000.000	18.700.000	0	0	0	1.300.000	
	039			REPARACION PAVIMENTOS 2004		449.712	449.712	0	0	0	0	
	001			REPARACION PAVIMENTOS		449.712	449.712	0	0	0	0	
	002			CONSTRUCCION Y RECARPETEOS ASFALTO		449.712	449.712	0	0	0	0	
	040			CONSTRUCCION AREAS VERDES SOLUCION CAMPA	70.000.000	0	0	0	0	0	0	
	001			CONSTRUCCION AREAS VERDES SOLUCION CAMPA	70.000.000	0	0	0	0	0	0	
	041			SENALES VIALES		0	0	0	0	0	0	
	002			INSUMOS SENALES VIALES Y BACHEO		0	0	0	0	0	0	
	043			ASISTENCIA TECNICA PROYECTOS EQUIPAMIENT		46.679.370	8.908.883	7.714.462	7.714.462	0	37.770.487	0.08
	001			ASISTENCIA TECNICA PROYECTOS EQUIPAMIENT		11.000.000	8.908.883	7.714.462	7.714.462	0	2.091.117	0.35
	002			PAVIMENTACION EXTERIOR COLEGIO LOS ANDES		35.679.370	0	0	0	0	35.679.370	
	044			ADD. EQUIPAMIENTO Y MEJORAMIENTO SEDES SOCIALES		1.186.911	0	0	0	0	1.186.911	
	001			ADD. EQUIPAMIENTO Y MEJORAMIENTO SEDES SOCIALES		1.186.911	0	0	0	0	1,186,911	
	045			REPOSICION ESCUELAS		5.970	0	0	0	0	5.970	
	001			RESPOSICION ESCUELA 171		5.970	0	0	0	0	5.970	
	047			mobiliario urbano y otros		10.900.000	10.382.711	8.484.159	8.484.159	0	517.289	0.39
	001			mobiliario urbano y otros operacion desp		10.900.000	10.382.711	8.484.159	8.484.159	0	517.289	0.39

SUBT	ITEM	ASIG	S.A.SI	DENOMINACION	PRESUPUESTO INICIAL	PRESUPUESTO VIGENTE	OBLIGADO	DEVENGADO	PAGADO	DEUDA EXIGIBLE	SALDO PPT	% AVANCE
				mejoramiento de sedes		9 019 364	8 954 991	8 418 583	8 418 583	0	64 373	
	048		001	mejoramiento de sedes operacion desplieg		9 019 364	8 954 991	8 418 583	8 418 583	0	64 373	
		049		mejoramiento equipamiento deportivo		6 439 129	6 439 129	5 020 293	5 020 293	0		
			001	mejoramiento equipamiento deportivo oper		6 439 129	6 439 129	5 020 293	5 020 293	0		
		050		iluminacion peatonal y areas verdes		5 173 047	5 110 673	4 267 765	4 267 765	0	62 374	
			001	iluminacion peatonal y areas verdes oper		5 173 047	5 110 673	4 267 765	4 267 765	0	62 374	
		051		CONSTRUCCION SEDES SOCIALES		36 774 000	33 880 934	28 799 109	28 799 109	0	2 893 066	
			001	CONSTRUCCION SEDE SOCIAL U.V. 19		18 387 000	16 940 467	11 858 642	11 858 642	0	1 446 533	
			002	CONSTRUCCION SEDE SOCIAL U.V. 1		18 387 000	16 940 467	16 940 467	16 940 467	0	1 446 533	
		052		REPARACION Y EQUIPAMIENTO SEDES COMUNITA		20 000 000	19 679 030	19 580 634	19 580 634	0	320 970	
			001	REP. Y EQUIPAMIENTO SEDES COMUNITARIAS		20 000 000	19 679 030	19 580 634	19 580 634	0	320 970	
		053		ASISTENCIA TECNICA CABALLERO DE LA MONTA		4 200 000	4 157 035	4 157 035	4 157 035	0	42 965	
			001	ASISTENCIA TECNICA CABALLERO DE LA MONT		4 200 000	4 157 035	4 157 035	4 157 035	0	42 965	
		054		PROYECTOS EMERGENCIA FCM		65 948 684	39 270 000	0	0	0	26 678 684	
			001	PROYECTOS EMERGENCIA FCM		65 948 684	39 270 000	0	0	0	26 678 684	
		055		ASISTENCIA TECNICA PROYECTOS		4 210 000	3 944 442	3 805 553	3 805 553	0	265 558	0.45
			001	ASISTENCIA TECNICA PROYECTOS PAVIMENTACI		2 000 000	1 777 776	1 761 110	1 761 110	0	222 224	0.44
			002	ASISTENCIA TECNICA PROYECTO CICLOVIA		2 210 000	2 166 666	2 044 443	2 044 443	0	43 334	0.46
32				INVERSION FINANCIERA		0	-29 259 261	-29 259 261	-29 259 261	0	29 259 261	
80				COMPRA DE TITULOS Y VALORES		0	0	0	0	0		
				COMPRA		0	0	0	0	0		
83				ANTICIPOS A CONTRATISTAS		0	-29 259 261	-29 259 261	-29 259 261	0	29 259 261	
				ANTICIPOS OTORGADOS A CONTRATISTAS	100 000 000	100 000 000	0	0	0	0	100 000 000	
			001	ANTICIPO A CONTRATISTAS	100 000 000	100 000 000	0	0	0	0	100 000 000	
			002	RECUP. ANTIC. A CONTRATISTAS	-100 000 000	-100 000 000	-29 259 261	-29 259 261	-29 259 261	0	-70 740 739	0.15
			001	RECUPERACION ANTICIPO CONTRATISTAS	-100 000 000	-100 000 000	0	0	0	0	-100 000 000	
			002	CONSTRUCTORA CALVARIO		0	-29 259 261	-29 259 261	-29 259 261	0	29 259 261	
			003	RECUP. ANTIC. AÑO ANTERIOR		0	0	0	0	0		
				RECUPERACION ANTICIPOS AÑOS ANTERIORES		0	0	0	0	0		
			001	ANTERIORES		0	0	0	0	0		
			002	CONSULTORES INGENIERIA DE TRANSPORTE		0	0	0	0	0		
84				APORTES FINANCIEROS REEMBOLSABLES		0	0	0	0	0		
			001	APORTES REEMB. CHILECTRA		0	0	0	0	0		
33				TRANSFERENCIAS DE CAPITAL	4 000 000	70 500 000	66 415 878	66 415 878	66 415 878	0	4 084 122	
85				APORTES AL SECTOR PRIVADO		0	0	0	0	0		
			001	PARA INV. PERS. JUR. PRIV. ART. 12-13		0	0	0	0	0		
			002	APORTES A OTRAS ENT. PUBLICAS	4 000 000	70 500 000	66 415 878	66 415 878	66 415 878	0	4 084 122	
87				APORTES A OTRAS ENTIDADES PUBLICAS	4 000 000	70 500 000	66 415 878	66 415 878	66 415 878	0	4 084 122	
			001	APORTE SERVIU		66 500 000	66 415 878	66 415 878	66 415 878	0	84 122	
			002	PAV. PARTICIPATIVA CALLES Y PASAJES		0	0	0	0	0		
			003	PAVIMENTACION CALLES Y PASAJES (PAV PART	4 000 000	4 000 000	0	0	0	0	4 000 000	
			004	CIERRO CONDOMINIO SERVIU		0	0	0	0	0		

SUBT	ITEM	ASIG	SASI	DENOMINACION	PRESUPUESTO INICIAL	PRESUPUESTO VIGENTE	OBLIGADO	DEVENGADO	PAGADO	DEUDA EXIGIBLE	SALDO PPT	% AVANCE
50			005	MEJORAMIENTO EQUIP. COMUNITARIO		0	0	0	0	0		
	90			SERVICIO DE LA DEUDA PUBLICA		0	0	0	0	0		
				DEUDA PUBLICA INTERNA		0	0	0	0	0		
			001	INTERESES		0	0	0	0	0		
				INTERESES DE		0	0	0	0	0		
			002	AMORTIZACIONES		0	0	0	0	0		
				AMORTIZACIONES DE		0	0	0	0	0		
60			001	OPERACIONES AÑOS ANTERIORES		0	0	0	0	0		
	98			OPERACIONES AÑOS ANTERIORES		0	0	0	0	0		
			001	GASTOS DE PERSONAL		0	0	0	0	0		
			002	DE BIENES Y SERVICIOS DE CONSUMO		0	0	0	0	0		
			003	DE BIENES Y SERVICIOS PARA PRODUCCION		0	0	0	0	0		
			004	DE TRANSFERENCIAS		0	0	0	0	0		
			005	DE INVERSIONES		0	0	0	0	0		
70				OTROS COMPROMISOS PENDIENTES	136.653.000	276.123.353	275.825.316	275.769.151	275.769.151	0	298.037	0.50
	99			OTROS COMPROMISOS PENDIENTES	136.653.000	276.123.353	275.825.316	275.769.151	275.769.151	0	298.037	0.50
			001	DE GASTOS DE PERSONAL	9.374.000	10.326.370	10.276.956	10.276.956	10.276.956	0	49.414	
			002	DE BIENES DE SERVICIO Y DE CONSUMO	127.279.000	265.796.983	265.548.360	265.492.195	265.492.195	0	248.623	0.50
90				SALDO FINAL DE CAJA		0	0	0	0	0		
	99			CONSULTORIO		0	0	0	0	0		
				CONSULTORIO		0	0	0	0	0		
			999	CONSULTORIO		0	0	0	0	0		
			001	CENTRO DE SALUD PEÑALOÉN		0	0	0	0	0		
			999	AJUSTE O.C.		0	0	0	0	0		
TOTAL PERIODO ANTERIOR						4.372.522.570	12.737.116.213	11.528.824.494	11.353.784.976			
TOTAL DEL MES						123.253.251	962.711.006	1.242.511.534	1.417.551.052			
TOTAL GENERAL ACUMULADO					11.173.869.000	15.669.644.821	13.699.827.219	12.771.336.028	12.771.336.028			

CAROLINA CANCINO ARROYO  
 JEFE DEPTO. DE CONTABILIDAD Y  
 PPTO.

CLAUDIO ORREGO LARRAIN  
 ALCALDE

13-04-2007




Página 26

BALANCE PRESUPUESTARIO A DICIEMBRE DE 2006  
 (EN PESOS)

Denominación (1)	Imputación (2)	Presupuesto Vigente (3) (\$)	Ingresos Percibidos (4) (\$)	(5) (%)	Ingresos Por Percibir (6)=(3)-(4) (\$)	(7) (%)	Estructura del Ppto Ingresos (%) (8) Origen	(9) Total
<b>I. INGRESOS</b>								
<b>1. PROPIOS</b>								
RENTAS DE INVERSION	01-02	9.950.000	43.222.933	434,40	-33.272.933	-334,40	0,13	0,06
PARTICIPACION IMPUESTO TERRITORIAL	01-03-001	1.327.600.210	1.472.922.565	110,95	-145.322.355	-10,95	17,34	8,47
PERMISO DE CIRCULACION	01-04-001	2.521.178.000	2.581.281.698	102,38	-60.103.698	-2,38	32,94	16,08
PATENTES MUNICIPALES	01-04-002	893.856.600	841.657.114	94,16	52.199.486	5,84	11,67	5,70
DERECHOS DE ASEO	01-05-001	629.814.240	629.104.287	99,89	709.953	0,11	8,22	4,01
DERECHOS VARIOS	01-05-009	1.032.826.896	1.067.465.530	103,35	-34.638.634	-3,35	13,49	6,59
FLUC. PERM. CIRCULACION VEHICULOS	01-06-001	-69.600.000	-238.776.523	343,07	169.176.523	-243,07	-0,90	-0,44
OTRAS (FLUCTUACIONES)	01-06-009	-92.263.000	-348.406.549	377,62	256.143.549	-277,62	-1,20	-0,58
RECUPERACION DE PRESTAMOS	05-00	0	0	0	0	0	0	0
OTROS INGRESOS	07-79	550.437.755	622.301.924	113,06	-71.864.169	-13,06	7,19	3,51
OPERACIONES AÑOS ANTERIORES	10-00	849.600.000	153.271.010	18,04	696.328.990	81,96	11,10	5,42
	<b>SUB-TOTAL</b>	<b>7.653.400.701</b>	<b>6.824.043.989</b>	<b>89,16</b>	<b>829.356.712</b>	<b>10,84</b>	<b>100</b>	<b>48,84</b>
<b>2. EXTERNOS</b>								
TRANSFERENCIAS	06-00	585.064.892	441.899.000	75,53	143.165.892	24,47	9,43	3,73
RTIC. FONDO COMUNAL MUNICIPAL	07-73	5.614.573.000	5.512.278.278	98,18	102.294.722	1,82	90,56	35,83
FINDEUDAMIENTO	08-00	0	0	0	0	0	0	0
	<b>SUB-TOTAL</b>	<b>6.199.637.892</b>	<b>5.954.177.278</b>	<b>96,04</b>	<b>245.460.614</b>	<b>3,96</b>	<b>100</b>	<b>39,56</b>
<b>3. VENTA DE ACTIVOS</b>								
VENTA DE ACTIVOS	04-00	729.127.937	754.839.631	103,53	-25.711.694	-3,53	100	4,65
	<b>SUB-TOTAL</b>	<b>729.127.937</b>	<b>754.839.631</b>	<b>103,53</b>	<b>-25.711.694</b>	<b>-3,53</b>	<b>100</b>	<b>4,65</b>
<b>4. SALDO INICIAL DE CAJA</b>								
SALDO INICIAL DE CAJA	11-00	1.087.478.291	1.087.478.291	100,00	0	0	100	6,94
	<b>SUB-TOTAL</b>	<b>1.087.478.291</b>	<b>1.087.478.291</b>	<b>100,00</b>	<b>0</b>	<b>0</b>	<b>100</b>	<b>6,94</b>
	<b>TOTAL</b>	<b>15.669.644.821</b>	<b>14.620.539.189</b>	<b>93,30</b>	<b>1.049.105.632</b>	<b>6,70</b>	<b>100</b>	<b>100</b>

13-04-2007



Página 1



BALANCE PRESUPUESTARIO A DICIEMBRE DE 2006  
 (EN PESOS)

Denominación (1)	Imputación (2)	Presupuesto Vigente (3) (\$)	Compromisos Acumulados (4) (\$)	(5) (%)	Disponibilidad Presupuestaria (6)=(3)-(4) (\$)	(7) (%)	Estructura del Ppto Gastos (8) Origen	(9) Total
<b>II. GASTOS</b>								
<b>1. COMUNIDAD</b>								
CONSUMO DE ALUMBRADO PUBLICO	22-20-001	707,350,000	706,844,705	99.93	505,295	0.07	9.10	4.51
CONSUMO DE AGUA	22-20-002	293,072,393	291,921,286	99.61	1,151,107	0.39	3.77	1.87
CONVENIO POR SERVICIOS DE ASEO	22-20-003	1,557,261,613	1,546,160,565	99.29	11,101,048	0.71	20.04	9.93
CONVEN. MANT. PARQUES Y JARDINES	22-20-004	522,738,387	521,806,324	99.82	932,063	0.18	6.72	3.33
CONVENIO POR MANTENCION ALUMB. PUBLICO	22-20-005	129,577,607	121,048,286	93.42	8,529,321	6.58	1.66	0.82
CONVENIOS MANT. DE SEMAFOROS	22-20-006	51,000,000	45,519,831	89.25	5,480,169	10.75	0.65	0.32
CONV. MANT. SEÑALIZACION DE TTO	22-20-007	0	0	0	0	0	0	0
OTROS SERVICIOS COMUNITARIOS	22-20-008	26,899,000	22,562,075	83.88	4,336,925	16.12	0.34	0.17
FINANZAS-DEVOLUCIONES	25-31-001	4,332,000	3,968,235	91.60	363,765	8.40	0.05	0.02
FONDOS DE EMERGENCIA	25-31-002	86,363,785	83,664,729	96.87	2,699,056	3.13	1.11	0.55
EDUC. PERS. JUR. PRIV. CORMUP	25-31-003	743,575,000	680,864,000	91.57	62,711,000	8.43	9.57	4.74
SALUD PERSONAS JURIDICAS PRIVAD.	25-31-004	720,712,892	720,712,892	100.00	0	0	9.27	4.59
OTRAS A PERSONAS JUR. PRIVADOS	25-31-005	0	0	0	0	0	0	0
^LAS CUNAS Y/O JARD. INFANTILES	25-31-006	5,354,315	5,059,677	94.50	294,638	5.50	0.06	0.03
LUNTARIADO	25-31-007	210,281,809	109,761,349	52.20	100,520,460	47.80	2.70	1.34
PROGRAMAS SOCIALES	25-31-008	229,210,768	218,006,529	95.11	11,204,239	4.89	2.95	1.46
PROGRAMAS CULTURALES	25-31-009	58,972,938	49,829,428	84.50	9,143,510	15.50	0.75	0.37
ASISTENCIA SOCIAL	25-31-010	427,519,826	407,439,320	95.30	20,080,506	4.70	5.50	2.72
CUMPLIMIENTO ART. 76 LEY 18.695	25-31-011	39,000,000	37,903,772	97.19	1,096,228	2.81	0.50	0.24
CUMPLIMIENTO ART. 77 LEY 18695-SEGURO LEY	25-31-012	545,000	92,695	17.01	452,305	82.99	0	0
REGISTRO MULTAS DEL TRANSITO NO PAGADAS	25-31-015	62,518,480	56,276,524	90.02	6,241,956	9.98	0.80	0.39
OTRAS	25-31-019	25,101,853	24,972,298	99.48	129,555	0.52	0.32	0.16
PROGRAMAS SOCIALES	25-33-006	6,526	0	0	0	0	0	0
A OTROS ORGANISMOS PUBLICOS	25-33-007	24,672,000	24,046,369	97.46	625,631	2.54	0.31	0.15
MUNICIPIOS BENEFICIARIOS DE MULTAS DEL TRANSITO	25-33-010	0	0	0	0	0	0	0

MUNICIPIOS BENEF.POR MULTAS IMPTOS POR OTROS JPL	25-33-011	0	0	0	0	0	0	0
OTRAS	25-33-019	57,814,000	46,580,000	80.57	11,234,000	19.43	0.74	0.36
ESTUDIOS PARA INVERSIONES	31-53	176,986,000	130,635,169	73.81	46,350,831	26.19	2.27	1.12
REPARACION ALUMBRADO PUBLICO	31-73-001	1,720,000	1,719,090	99.95	910	0.05	0.02	0.01
CONSTRUCCION ACERAS 2006	31-73-002	17,339,000	8,633,269	49.79	8,705,731	50.21	0.22	0.11
CONSTRUCCION ACERAS 2005	31-73-003	6,092,136	4,048,229	66.45	2,043,907	33.55	0.07	0.03
MEJORAMIENTO RECINTOS DEPORTIVOS'99	31-73-004	7,148,848	7,148,848	100.00	0	0	0.09	0.04
CONST. PAVIMENTOS EN CALLES PASAJES Y ESTACIONAMIE	31-73-005	6,254,570	4,214,642	67.39	2,039,928	32.61	0.08	0.03
MEJORAMIENTO ALUMBRADO PUBLICO	31-73-006	2,843,431	2,797,232	98.38	46,199	1.62	0.03	0.01
PROYECTOS PMU 2005	31-73-007	179,214,365	117,614,748	65.63	61,599,617	34.37	2.30	1.14
CONSTRUCCION VEREDAS	31-73-008	50,000	50,000	100.00	0	0	0	0
PROGRAMA AREAS VERDES 2006	31-73-009	50,000,000	50,037,593	100.08	-37,593	-0.08	0.64	0.31
CONST. AREAS VERDES 2004	31-73-010	103,804	103,804	100.00	0	0	0	0
PROGRAMA MANTENCION VIAL 2006	31-73-011	70,000,000	69,051,635	98.65	948,365	1.35	0.90	0.44
CIERROS PERIMETRALES 2004	31-73-012	3,890,000	3,889,553	99.99	447	0.01	0.05	0.02
MEJORAMIENTO INFRAESTRUCTURA DEPORTIVA	31-73-013	20,000,000	19,160,278	95.80	839,722	4.20	0.25	0.12
CONST. Y MEJ. REDES AGUA Y ALCANTARILLADO '99	31-73-014	775,000	775,000	100.00	0	0	0	0
INFRAESTRUCTURA DEPORTIVA 2005	31-73-015	8,909,384	7,650,278	85.87	1,259,106	14.13	0.11	0.05
MEJORAMIENTO INMUEBLES MUNICIPALES 2005	31-73-016	4,422,524	4,113,311	93.01	309,213	6.99	0.05	0.02
FONDO CONCURSABLE INVERSION COMUNITARIA	31-73-017	0	0	0	0	0	0	0
MEJORAMIENTO INMUEBLES MUNICIPALES	31-73-018	30,000,000	28,772,508	95.91	1,227,492	4.09	0.38	0.19
PROGRAMA ILUMINACION 2006	31-73-019	2,000,000	1,379,488	68.97	620,512	31.03	0.02	0.01
PROYECTOS PMU AÑO 2006	31-73-020	198,417,000	177,744,002	89.58	20,672,998	10.42	2.55	1.26
CONTRATO USUFRUCTO MASIVO	31-73-021	140,500,000	137,596,428	97.93	2,903,572	2.07	1.80	0.89
SEÑALIZACION VERTICAL Y HORIZONTAL 2005	31-73-023	5,590,208	4,291,726	76.77	1,298,482	23.23	0.07	0.03
CONST. Y MANTENCION RESALTOS REDUCTORES VELOCIDAD	31-73-024	145,487	100,687	69.21	44,800	30.79	0	0
MEJORAMIENTO ESPACIOS PUBLICOS 2005	31-73-025	64,889,423	63,834,227	98.37	1,055,196	1.63	0.83	0.41
CONSTRUCCION Y MEJORAMIENTO DE PLAZAS 20	31-73-026	25,000,000	24,948,898	99.80	51,102	0.20	0.32	0.15
BACHEO Y MEJORAMIENTOS VIALES EN CALLES Y MEJORAMIENTOS VIALES 2005	31-73-027	40,000,000	39,055,651	97.64	944,349	2.36	0.51	0.25
INFRAESTRUCTURA DEPORTIVA CARACAS/PRESID	31-73-028	5,864,868	185,473	3.16	5,679,395	96.84	0.07	0.03
MEJORAMIENTO INMUEBLES MUNICIPALES 2004	31-73-029	120,000,000	111,155,181	92.63	8,844,819	7.37	1.54	0.76
CONSTRUCCION EQUIPAMIENTO E-2006	31-73-030	37,201,442	36,907,203	99.21	294,239	0.79	0.47	0.23
SEÑALIZACION VERTICAL	31-73-031	89,927,937	54,141,228	60.21	35,786,709	39.79	1.15	0.57
SEÑALIZACION HORIZONTAL	31-73-032	24,500,000	19,732,951	80.54	4,767,049	19.46	0.31	0.15
	31-73-033	28,358,251	19,878,246	70.10	8,480,005	29.90	0.36	0.18

MANTENCION RESALTOS REDUCTORES DE VELOCI	31-73-034	5,000,000	2,924,217	58.48	2,075,783	41.52	0.06	0.03
MATERIALES Y MOBILIARIO URBANO ESPACIOS	31-73-036	25,000,000	25,207,655	100.83	-207,655	-0.83	0.32	0.15
MANO DE OBRA PARA RECUPERACION DE ESPACI	31-73-037	15,000,000	14,978,747	99.86	21,253	0.14	0.19	0.09
SISTEMAS EVACUADORES DE AGUAS EN VIAS	31-73-038	20,000,000	18,700,000	93.50	1,300,000	6.50	0.25	0.12
REPARACION PAVIMENTOS 2004	31-73-039	449,712	449,712	100.00	0	0	0	0
CONSTRUCCION AREAS VERDES SOLUCION CAMPA	31-73-040	0	0	0	0	0	0	0
SEÑALES VIALES	31-73-041	0	0	0	0	0	0	0
ASISTENCIA TECNICA PROYECTOS EQUIPAMIENT	31-73-043	46,679,370	8,908,883	19.09	37,770,487	80.91	0.60	0.29
ADQ. EQUIPAMIENTO Y MEJORAMIENTO SEDES SOCIALES	31-73-044	1,186,911	0	0	0	0	0.01	0
REPOSICION ESCUELAS	31-73-045	5,970	0	0	0	0	0	0
mobiliario urbano y otros	31-73-047	10,900,000	10,382,711	95.25	517,289	4.75	0.14	0.06
mejoramiento de sedes	31-73-048	9,019,364	8,954,991	99.29	64,373	0.71	0.11	0.05
mejoramiento equipamiento deportivo	31-73-049	6,439,129	6,439,129	100.00	0	0	0.08	0.04
iluminacion peatonal y areas verdes	31-73-050	5,173,047	5,110,673	98.79	62,374	1.21	0.06	0.03
CONSTRUCCION SEDES SOCIALES	31-73-051	36,774,000	33,880,934	92.13	2,893,066	7.87	0.47	0.23
REPARACION Y EQUIPAMIENTO SEDES COMUNITA	31-73-052	20,000,000	19,679,030	98.40	320,970	1.60	0.25	0.12
ASISTENCIA TECNICA CABALLERO DE LA MONTA	31-73-053	4,200,000	4,157,035	98.98	42,965	1.02	0.05	0.02
PROYECTOS EMERGENCIA FCM	31-73-054	65,948,684	39,270,000	59.55	26,678,684	40.45	0.84	0.42
ASISTENCIA TECNICA PROYECTOS	31-73-055	4,210,000	3,944,442	93.69	265,558	6.31	0.05	0.02
ANTICIPOS OTORGADOS A CONTRATISTAS	32-83-001	100,000,000	0	0	0	0	1.28	0.63
RECUP. ANTIC. A CONTRATISTAS	32-83-002	-100,000,000	-29,259,261	29.26	-70,740,739	70.74	-1.28	-0.63
RECUP. ANTIC. AÑO ANTERIOR	32-83-003	0	0	0	0	0	0	0
APORTES REEMB.CHILECTRA	32-84-001	0	0	0	0	0	0	0
SUB-TOTAL		7,768,010,057	7,183,237,338	92.47	584,772,719	7.53	100	49.57
... OPERACION								
GASTOS EN PERSONAL	21-00	3,660,653,954	2,789,021,041	76.19	871,632,913	23.81	69.82	23.36
ALIMENTOS	22-10-001	0	0	0	0	0	0	0
BEBIDAS	22-10-002	0	0	0	0	0	0	0
TEXTILES Y ACABADOS TEXTILES	22-11-001	0	0	0	0	0	0	0
VESTUARIOS ACCESORIOS Y PREN. DIV.	22-11-002	22,488,520	22,475,716	99.94	12,804	0.06	0.42	0.14
CALZADO	22-11-003	3,000,000	1,657,112	55.24	1,342,888	44.76	0.05	0.01
COMBUSTIBLE Y LUBRICANTE	22-12	101,300,000	88,829,549	87.69	12,470,451	12.31	1.93	0.64
MATERIALES DE OFICINA	22-13-001	72,470,000	70,966,286	97.93	1,503,714	2.07	1.38	0.46
MATERIALES DE ENSEÑANZA	22-13-002	0	0	0	0	0	0	0
PRODUCTOS QUIMICOS Y FARMACEUTICOS	22-13-003	5,521,000	4,951,454	89.68	569,546	10.32	0.10	0.03
OTROS MATERIALES Y SUMINISTROS	22-13-005	12,812,000	12,049,615	94.05	762,385	5.95	0.24	0.08

MATERIALES DE MANTENCION Y REPARACION	22-14-001	33,617,391	28,041,161	83.41	5,576,230	16.59	0.64	0.21
SERVICIO MANTENCION Y REPARACION VEHICULOS	22-14-002	18,252,609	17,651,350	96.71	601,259	3.29	0.34	0.11
SERVICIO MANTENCION REP. MAQ. Y EQUIP.	22-14-003	60,273,000	56,790,440	94.22	3,482,560	5.78	1.14	0.38
OTRAS MANTENCIONES Y REPARACIONES	22-14-004	0	0	0	0	0	0	0
CONSUMO ELECTRICIDAD	22-16-001	38,400,000	33,955,837	88.43	4,444,163	11.57	0.73	0.24
SERVICIOS TELEFONICOS	22-16-002	105,800,000	104,004,040	98.30	1,795,960	1.70	2.01	0.67
CONTA=CONSUMO AGUA DEPENDENCIA MUNICIPAL	22-16-003-001	54,400,000	52,717,258	96.91	1,682,742	3.09	1.03	0.34
SERV.INT.=GAS DEPENDENCIAS MUNICIPALES	22-16-003-002	5,000,000	4,820,476	96.41	179,524	3.59	0.09	0.03
OPERACIONES DEVENGADOAS AÑOS ANT.	22-16-005	0	0	0	0	0	0	0
OTROS COMPROMISOS PENDIENTES	22-16-006	0	0	0	0	0	0	0
COMUNICACIONES	22-17-001	44,738,780	44,589,434	99.67	149,346	0.33	0.85	0.28
PUBLICIDAD Y DIFUSION	22-17-002	39,499,220	36,856,048	93.31	2,643,172	6.69	0.75	0.25
SERVICIO DE IMPRESION	22-17-003	34,057,000	33,956,450	99.70	100,550	0.30	0.64	0.21
GASTOS DE REPRESENTACION	22-17-004	21,588,000	20,009,593	92.69	1,578,407	7.31	0.41	0.13
SERVICIO DE ASEO	22-17-005	10,152,000	9,873,298	97.25	278,702	2.75	0.19	0.06
RTAS=SERVICIO COBRANZA	22-17-006	3,200,000	3,146,323	98.32	53,677	1.68	0.06	0.02
GASTOS ACTIVIDADES MUNICIPALES	22-17-007	94,825,000	91,883,755	96.90	2,941,245	3.10	1.80	0.60
GASTOS MENORES	22-17-009	5,200,000	5,055,856	97.23	144,144	2.77	0.09	0.03
ARRIENDO DE INMUEBLES	22-17-010	98,603,000	98,444,210	99.84	158,790	0.16	1.88	0.62
OTROS ARRIENDOS	22-17-011	320,150,000	312,743,862	97.69	7,406,138	2.31	6.10	2.04
PASAJES Y FLETES	22-17-012	5,537,000	5,008,195	90.45	528,805	9.55	0.10	0.03
OTROS SERVICIOS GENERALES	22-17-017	106,539,000	100,835,982	94.65	5,703,018	5.35	2.03	0.67
IMPREVISTOS	22-17-018	4,000,000	3,926,483	98.16	73,517	1.84	0.07	0.02
GASTOS ELECTORALES	22-17-019	0	0	0	0	0	0	0
CON EST. E INVESTIGACIONES	22-18	86,100,000	68,469,847	79.52	17,630,153	20.48	1.64	0.54
ALQUILADO DE EQUIPO	22-19-001	58,017,648	58,016,268	100.00	1,380	0	1.10	0.37
COMPUTACION=ARRIENDO DE PROG.	22-19-002	0	0	0	0	0	0	0
OTROS SERVICIOS COMPUTACIONALES	22-19-003	35,072,724	35,050,500	99.94	22,224	0.06	0.66	0.22
MAT. DE COMPUTACION	22-19-004	23,297,362	23,223,823	99.68	73,539	0.32	0.44	0.14
COMPUT=MANT. Y REP. EQUIPOS COMPUT.	22-19-005	3,712,266	2,944,836	79.33	767,430	20.67	0.07	0.02
ARRIENDO CON OPCION DE COMPRA	22-19-006	0	0	0	0	0	0	0
CAPACITACION Y PERFECCIONAMIENTO LEY 18.	22-21	54,510,000	49,045,607	89.98	5,464,393	10.02	1.03	0.34
SUB-TOTAL		5,242,787,474	4,291,011,705	81.85	951,775,769	18.15	100	33.45
3. OTROS								
RRHH -DESAHUCIOS	24-30	0	0	0	0	0	0	0
APORTE AL FONDO COMUN MUNICIPAL	25-33-008	1,657,718,000	1,629,110,388	98.27	28,607,612	1.73	62.34	10.57
CONTA=IMPUESTOS	25-34-001-001	502,000	0	0	0	0	0.01	0

I MUNICIPALIDAD DE PEÑALOÉN  
DPTO. DE CONT. Y PPTO.  
DIRECCION DE ADMINISTRACION Y FINANZAS

CUMPLIMIENTO SENTENCIAS EJECUTORIADAS	25-36-001	0	0	0	0	0	0	0
REQ. DE INVERSION PARA FUNCIONAM.	31-50	71.545,062	60.500,451	84,56	11.044,611	15,44	2,69	0,45
VEHICULOS	31-51	32.100,000	32.052,999	99,85	47,001	0,15	1,20	0,20
TERRENOS Y EDIFICIOS	31-52	426.000,000	51.732,560	12,14	374.267,440	87,86	16,02	2,71
INVERSION EN INFORMATICA	31-56	124.358,875	109.940,584	88,41	14.418,291	11,59	4,67	0,79
APORTES A OTRAS ENT. PUBLICAS	33-87	70.500,000	66.415,878	94,21	4.084,122	5,79	2,65	0,44
OPERACIONES AÑOS ANTERIORES	60-00	0	0	0	0	0	0	0
OTROS COMPROMISOS PENDIENTES	70-00	276.123,353	275.825,316	99,89	298,037	0,11	10,38	1,76
	SUB-TOTAL	2.658.847,290	2.225.578,176	83,70	433.269,114	16,30	100	16,96
4. SALDO FINAL DE CAJA								
SALDO FINAL DE CAJA	90-00	0	0	0	0	0	0	0
	SUB-TOTAL	0	0	0,00	0	0	0	0
	TOTAL	0	0	0,00	0	0	0	0

BALANCE PRESUPUESTARIO A DICIEMBRE DE 2006  
 (EN PESOS)

RESUMEN

Denominación (1)	Imputación (2)	Presupuesto Vigente (3) (\$)	Ingresos Percibidos (4) (\$)	(5) (%)	Ingresos Por Persibir (6)=-(3)-(4) (\$)	(7) (%)	Estructura del Ppto Ingresos (8) Origen	(9) Total
<b>I. INGRESOS</b>								
1. PROPIOS		7.653.400,701	6.824.043,989	89,16	829.356,712	10,84	100	48,84
2. EXTERNOS		6.199.637,892	5.954.177,278	96,04	245.460,614	3,96	100	39,56
3. VENTA DE ACTIVOS		729.127,937	754.839,631	103,53	-25.711,694	-3,53	100	4,65
4. SALDO INICIAL DE CAJA		1.087.478,291	1.087.478,291	100,00	0	0	100	6,94
<b>TOTAL</b>		<b>15.669.644,821</b>	<b>14.620.539,189</b>	<b>93,30</b>	<b>1.049.105,632</b>	<b>6,70</b>	<b>100</b>	<b>100</b>

Denominación (1)	Imputación (2)	Presupuesto Vigente (3) (\$)	Compromisos Acumulados (4) (\$)	(5) (%)	Disponibilidad Presupuestaria (6)=-(3)-(4) (\$)	(7) (%)	Estructura del Ppto Gastos (8) Origen	(9) Total
<b>II. GASTOS</b>								
1. COMUNIDAD		7.768.010,057	7.183.237,338	92,47	584.772,719	7,53	100	49,57
2. OPERACION		5.242.787,474	4.291.011,705	81,85	951.775,769	18,15	100	33,45
3. OTROS		2.658.847,290	2.225.578,176	83,70	433.269,114	16,30	100	16,96
4. SALDO FINAL DE CAJA		0	0	0,00	0	0	0	0
<b>TOTAL</b>		<b>15.669.644,821</b>	<b>13.699.827,219</b>	<b>87,43</b>	<b>1.969.817,602</b>	<b>12,57</b>	<b>100</b>	<b>100</b>

13-04-2007



Página 7

Cuenta	Descripción	P Inicial	Enero	Febrero	Marzo	Abril	Mayo	Junio	Julio	Agosto	Septiembre	Octubre	Noviembre	Diciembre	P Vigente
111-01-05-000-000	DERECHOS MUNICIPALES	1 285 494	0	0	0	0	0	0	197 278	995	0	175 000	3 873	0	1 662 640
111-01-05-001-000	DERECHOS DE ASEO	532 814	0	0	0	0	0	0	52 000	0	0	45 000	0	0	629 814
111-01-05-001-001	DERECHOS DE ASEO PATENTES	2 000													2 000
111-01-05-001-002	DERECHOS DE ASEO PATENTES	60 000													60 000
111-01-05-001-003	DERECHOS DE ASEO ROL	200 000							52 000						252 000
111-01-05-001-004	DERECHOS DE ASEO FERIAS	40 000													40 000
111-01-05-001-005	ASEO DOMICILIARIO 1 CUOTA	90 000													90 000
111-01-05-001-006	ASEO DOMICILIARIO 2 CUOTA	80 000													80 000
111-01-05-001-007	ASEO DOMICILIARIO 3RA CUOTA	30 814										18 000			48 814
111-01-05-001-008	ASEO DOMICILIARIO 4TA CUOTA	30 000										27 000			57 000
111-01-05-001-009	DERECHO DE ASEO FERIAS														0
111-01-05-009-000	DERECHOS VARIOS	752 680	0	0	0	0	0	0	145 278	995	0	130 000	3 873	0	1 032 826
111-01-05-009-001	DERECHOS PERMISOS DE EDIFIC	269 930							80 000						349 930
111-01-05-009-002	CONVENIOS PERMISOS DE	60 000										115 000			175 000
111-01-05-009-003	CERTIFICADOS DOM	9 000													9 000
111-01-05-009-004	OTROS DERECHOS DOM	1 500													1 500
111-01-05-009-005	OTROS INGRESOS DOM														0
111-01-05-009-006	LICENCIAS DE CONDUCIR	100 000							25 000						125 000
111-01-05-009-007	OTROS DERECHOS DIRECCION DE	1 500													1 500
111-01-05-009-008	CONVENIOS PERMISOS DE	3 000													3 000
111-01-05-009-009	RECAUDACION MENSUAL	40 000													40 000
111-01-05-009-010	ESPECIES VALORADAS	50													50
111-01-05-009-011	DERECHOS PUBLICIDAD	50 000							30 000						80 000
111-01-05-009-012	DERECHOS PUBLICIDAD NO	5 000													5 000
111-01-05-009-013	B.N.U.P. ENROLADOS	25 000													25 000
111-01-05-009-014	B.N.U.P. NO ENROLADOS	200													200
111-01-05-009-015	CONVENIOS PATENTES	20 000													20 000
111-01-05-009-016	MULTAS ARTICULO 53	20 000													35 000
111-01-05-009-017	OTROS DERECHOS MUNICIPALES	6 000										15 000			21 000
111-01-05-009-018	OTROS INGRESOS RENTAS														0
111-01-05-009-019	CONCESIONES BIENES														0
111-01-05-009-020	ARRIENDOS RECINTOS														0
111-01-05-009-021	VENTA DE BASES	700													700