

CUENTA DE GESTIÓN

AÑO 2005



ABRIL 2006

INDICE

	Pág.
I. INTRODUCCIÓN	
1.1. Presentación	2
1.2. Prólogo	3
II. ANÁLISIS DE GESTIÓN CORPORATIVA	
2.1. Honorable Concejo Municipal	5
2.2. Consejo Económico y Social	6-7
2.3. Análisis de Ejecución Presupuestaria	8-12
2.4. Hechos relevantes para la gestión 2006	
III. INDICADORES DE GESTIÓN	14-21
3.1. Coeficiente Presupuesto vigente	14
3.2. Coeficiente de ingresos propios	14
3.3. Factor de dependencia del Fondo Común Municipal	15
3.4. Razón de gasto administrativo	16
3.5. Razón de capacidad de gestión	17
3.6. Razón de transferencia	18
3.7. Razón de Inversión	19
3.8. Razón Crítica de Inversión Real	20
3.9. Formulas para mejorar los indicadores	21
IV. EVALUACIÓN DE METAS Y OBJETIVOS ALCANZADOS	
4.1. Dirección de Desarrollo Comunitario	26
4.2. Unidad de Seguridad Ciudadana	26-27
4.3. Unidad de Desarrollo Económico y Productivo	28-29
4.4. Unidad de Vivienda Social	29
4.5. Casa de la Cultura	30
4.6. Unidad de Deportes	30-31
4.7. Gabinete de Alcaldía	31
4.8. Dirección de Operaciones e Inspección Municipal	31-32
4.9. Dirección de Tránsito y Transporte	32
4.10. Dirección de Obras Municipales	32-33
4.11. Secretaría Comunal de Planificación	33
4.12. Dirección de Comunicaciones y Relaciones Públicas	33-34
4.13. Unidad de Informática	34
4.14. Secretaría Municipal	35
4.15. Asesoría Jurídica	35-36

	Pág.
4.16. Contraloría Municipal	36
4.17. Corporación Municipal de Peñalolén – Salud	37
4.18. Corporación Municipal de Peñalolén – Educación	38-39
4.19. Dirección de Administración y Finanzas	39-40
4.20. Recursos Humanos	41
V. REALIZACIONES POR UNIDAD MUNICIPAL	
5.1. Secretaría Municipal	43-45
5.2. Asesoría Jurídica	46
5.3. Gabinete de Alcaldía	47-49
5.4. Comunicaciones y Relaciones Públicas	50-54
5.5. Contraloría Municipal	55-59
5.6. Dirección de Administración y Finanzas	60-68
5.7. Dirección de Desarrollo Comunitario	69-87
5.8. Dirección de Tránsito y Transporte	88-91
5.9. Dirección de Obras Municipales	92-96
5.10. Dirección de Operaciones e Inspección	97-104
5.11. Casa de la Cultura	105-107
5.12. Unidad de Deportes	108-112
5.13. Unidad de Vivienda Social	113-121
5.14. Unidad de Informática	122-123
5.15. Recursos Humanos	124-125
5.16. Desarrollo Económico y Productivo	126-145
5.17. Unidad de Seguridad Ciudadana	146-155
5.18. Corporación Municipal de Peñalolén – Salud	156-160
5.19. Corporación Municipal de Peñalolén – Educación	161-164
VI. PROGRAMAS Y PROYECTOS	
6.1. Proyectos 2005	166-172
6.2. Programas Sociales	173-176
6.3. Programas de Integración y solidaridad	177
6.4. Programas de Prevención de Drogas	178-183
6.5. Programas Deportivos	184-187
6.6. Programas Culturales	188-189
VII. OBSERVACIONES DE LA CONTRALORÍA GENERAL DE LA REPÚBLICA	191-192
VIII. CONVENIOS CELEBRADOS CON OTRAS INSTITUCIONES PÚBLICAS Y PRIVADAS	194-201
IX. BALANCE DE GESTIÓN DE INGRESOS Y GASTOS Y MODIFICACIONES	

	Pág.
PRESUPUESTARIAS	
9.1. Balance de Ingresos	203-208
9.2. Balance de Gastos	209-229
9.3. Informe de Modificaciones Presupuestarias	230-262
9.4. Modificaciones al Patrimonio Municipal	263



I. INTRODUCCIÓN



1.1. PRESENTACIÓN

De acuerdo a la Ley N° 18.695 Orgánica Constitucional de Municipalidades, artículo 67, el Alcalde debe dar cuenta pública al Concejo, de la gestión anual y de la marcha general de la Municipalidad, a más tardar en el mes de Abril .-

El informe contiene las siguientes materias:

- a) El balance de la ejecución presupuestaria y el estado de situación financiera, indicando la forma en que la previsión de ingresos y gastos se ha cumplido efectivamente (se entrega resumen del comportamiento de las cuentas más significativas en la ejecución de los ingresos y de los gastos año 2004, además del balance de ejecución presupuestaria de ingresos y gastos y el balance de gestión correspondiente)
- b) Las acciones realizadas para el cumplimiento del plan comunal de desarrollo, así como los estados de avance de los programas de mediano y largo plazo, las metas cumplidas y los objetivos alcanzados (se entrega el detalle de los planes, programas y proyectos realizados en concordancia con lo dispuesto en el Plan Comunal de Desarrollo).
- c) Las inversiones efectuadas en relación con los proyectos concluidos en el período y aquellos en ejecución, señalando específicamente las fuentes de su financiamiento (se entrega detalle de inversiones ejecutadas con fondos municipales y externos).
- d) Un resumen de las observaciones más relevantes efectuadas por la Contraloría General de la República, en cumplimiento de sus funciones propias, relacionadas con la administración municipal (se entrega informe emanado de la Contraloría Municipal).
- e) Los convenios celebrados con otras instituciones, públicas o privadas, así como la constitución de corporaciones o fundaciones, o la incorporación municipal a ese tipo de entidades (se entrega detalle de los convenios suscritos y vigentes durante el 2005, a través de informe emanado de la Dirección Jurídica)
- f) Las modificaciones efectuadas al patrimonio municipal (se entrega el balance de modificaciones presupuestarias año 2005), y
- g) Todo hecho relevante de la administración municipal que deba ser conocido por la comunidad local (se entregará un listado por Dirección de las principales realizaciones desde el 01.01.2005 al 31.12.2005).

1.2. PRÓLOGO

¿Cómo vamos? Dar respuesta a esta necesaria interrogante es el objetivo central de este informe en el que daré cuenta del primer año de esta gestión municipal, correspondiente al 2005.

En esta mirada no sólo me referiré a los aspectos que legalmente deben ser abordados en una cuenta pública, si no que también integraré otros elementos que son importantes en el trabajo en un municipio y que tienen que ver con los valores que le dan sentido.

Es por ello que en primer lugar debo destacar la existencia vital de un valioso espíritu que ha impregnado el actuar municipal y al que han contribuido los concejales, los funcionarios municipales y los propios vecinos y organizaciones de la comuna.

Este espíritu se refleja en el afán común por avanzar hacia un Peñalolén solidario, con real integración, participación, en el que nuestros servicios sean entregados con calidad y con calidez, en el que exista transparencia y equidad. Estos son los valores hacia los cuales vamos en una democracia republicana y sólida. Estos son los valores que harán de nuestra comuna un ejemplo.

En segundo lugar, señalar mis agradecimientos por el compromiso asumido por todos aquellos que han creído en esta nueva administración, donde incluyo a los antiguos y los nuevos colaboradores en todos los niveles y áreas de trabajo. Sin este respaldo no podríamos haber alcanzado los logros que en este informe se señalan.

Por último, invito a todos a continuar y profundizar este espíritu y compromiso, ya que la tarea es grande, requiere mucho trabajo, pero no cabe duda que vale la pena. Hay pocos anhelos más apasionantes que éste que tanto nos motiva, que es hacer de Peñalolén la Mejor Comuna de Chile, la mejor para sus habitantes, la mejor para integrarnos, la mejor en oportunidades. Los peñalolinos y peñalolinas no nos merece menos.



CLAUDIO ORREGO VICUÑA
ALCALDE
I. MUNICIPALIDAD DE PEÑALOLÉN

II. ANÁLISIS DE GESTIÓN CORPORATIVA



2.1. HONORABLE CONCEJO MUNICIPAL

El 31 de octubre de 2004 fueron electas las actuales autoridades de la comuna, asumiendo, en el cargo de alcalde de la comuna de Peñalolén, don Claudio Orrego Larrain.

Los concejales elegidos son:

- Don Osvaldo Torres Gutiérrez
- Don Julio Madrid Fuentes
- Don Marcelo Morán Espinoza
- Don Sergio Guerra Soto
- Doña Isabel Plá Jarufe
- Don Jorge Martínez Jiménez
- Doña Carmen Marambio Avendaño
- Don Pablo Abrego Soto

Durante el año 2005, el H. Concejo Municipal sesionó en cuarenta y dos oportunidades, con 29 sesiones ordinarias y 13 sesiones extraordinarias.



2.2. CONSEJO ECONÓMICO SOCIAL

El 5 de agosto del año 2005 se constituyó la nueva integración del Consejo Económico y Social de la comuna de Peñalolén, integrado por las siguientes instituciones, representadas debidamente por las personas que abajo se indican:

ESTAMENTO	SECTOR	INSTITUCIÓN	REPRESENTANTE
Juntas De Vecinos	Lo Hermida	Lo Hermida	Don Guillermo Navarro Salinas
		Nueva Cordillera	Don Fernando Angel Farfan
		Isabel Riquelme	Don Osvaldo Lira Matus
	La Faena	Alborada 2001	Doña Maria Mella Fuentes
		Villa Lo Arrieta	Don Octavio Alvarez Yañez
		Villa Pedro Lagos	Doña Eva Reyes Fuentes
	San Luis	El Torreón	Don Justo Manquez Núñez
		Villa Galvarino El Sol De Peñalolén	Don Mario Olave Pedraza
		San Luis De Macul	Don Juan Briones Ramírez
	Peñalolén Alto	Cordillera	Doña María A. Moreno López
		El Progreso	Doña Alicia Vera Gajardo
		Villa Real Audiencia	Don Franklin Torres Gonzalez
Organizaciones Funcionales	Lo Hermida	Agrup. Jóvenes Solid. El Parral	Doña Cristina Huincales Catril
		Centro De Acción Cultural Y Dep. Renacer Al Futuro De Lo Hida.	Doña Humilde Gonzalez San Martin
		Centro Cult.El Encuentro	Doña Marcela Correa Benguria
	La Faena	Club Dptvo. Y Cul. Esfuerzo	Don Manuel Rivera Méndez
		Centro De Des. Upanid	Don Luz Sepúlveda Frico
		Club Deportivo Spedaletti	Don Carlos Díaz Valderrama
	San Luis	Centro De Des. Social Y Com. Y Prev. Com. Cem Vientos De Cambio	Don Gustavo Castro Pérez
		Asociación De Propietarios Los Jardines De Vespucio 1º Sector	Don Alfredo Soto Marquez
		Centro Cult. Juan Chacón Corona	Don Luis Toledo Castro
	Peñalolén	Club Adulto Mayor Diab. E	Doña Lidia Malfatto López

ESTAMENTO	SECTOR	INSTITUCIÓN	REPRESENTANTE
	Alto	Hipert. Santa Teresita	
		Unión Comunal De Juntas De Vecinos	Doña Elizabeth Caneleo Luna
		Agrupación Folklórica Senderos Campesinos	Don Enrique Villalobos Orellana
Organizaciones Relevantes	Lo Hermida	Consejo Local De Deportes	Don Castor Castro Gallegos
	La Faena	Transportes Romanini	Don Enzo Romanini Romanini
	San Luis	Laboratorios Andromaco	Doña Cecilia Callejas Gálvez
	Peñalolén Alto	Universidad Internacional Sek	Don Alejandro Ormeño



2.3 ANÁLISIS DE EJECUCIÓN PRESUPUESTARIA

En esta parte del documento, se da cuenta de la situación presupuestaria del Municipio y los movimientos que éste ha tenido durante el 2005.

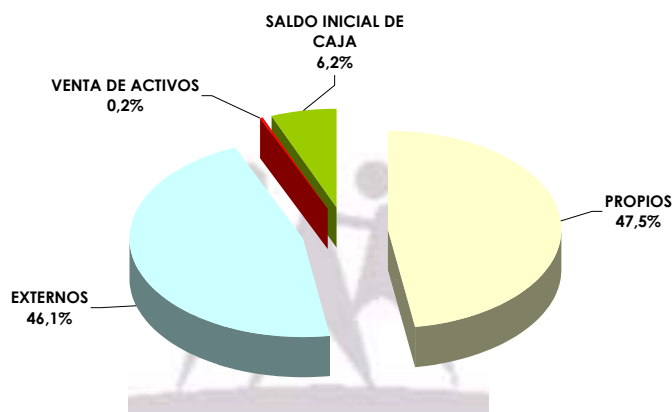
2.3.1. Comportamiento de Ingresos y Gastos

La gestión presupuestaria del año 2005, presenta **ingresos percibidos por M\$ 10.423.932.- los que sumados al saldo inicial de caja totalizan M\$ 11.107.513.-**, lo cual representa un aumento nominal de un 12% respecto del año 2004 y un aumento nominal de un 5,6% respecto de lo presupuestado inicialmente para el año 2005. Comparando la estructura de ingresos 2005 respecto al año 2004, se observa que los ingresos propios aumentaron un 18,7%, ascendiendo a M\$ 5.279.611, los ingresos externos se incrementaron en un 2,3% equivalentes a M\$ 5.121.095, los ingresos por venta de activos físicos disminuyeron en un 90,5% ascendiendo a M\$23.225 y el saldo inicial de caja aumentó en un 178% equivalente a M\$ 683.581.

DISTRIBUCIÓN DE INGRESOS PERCIBIDOS 2005				
INGRESOS	MONTO PERCIBIDO (M\$)	MONTO PRESUPUESTADO 2005 (M\$)	% CUMPLIMIENTO	% ESTRUCTURA
PROPIOS	5.279.611	4.892.840	107,9	47,5
EXTERNOS	5.121.095	4.924.227	104,0	46,1
VENTA DE ACTIVOS	23.225	12.000	193,5	0,2
SALDO INICIAL DE CAJA	683.581	683.581	100,0	6,2
TOTAL INGRESOS	1.1107.513	10.512.648	5,6	100,0

Cabe considerar que del total de ingresos percibidos durante el 2005, los ingresos propios generaron un rendimiento de 107.9% de lo presupuestado, representando el 47.5% de los ingresos totales percibidos; los ingresos externos alcanzaron un rendimiento del 104% de lo presupuestado y representan el 46.1% de los ingresos totales percibidos.

DISTRIBUCIÓN DE INGRESOS PERCIBIDOS 2005

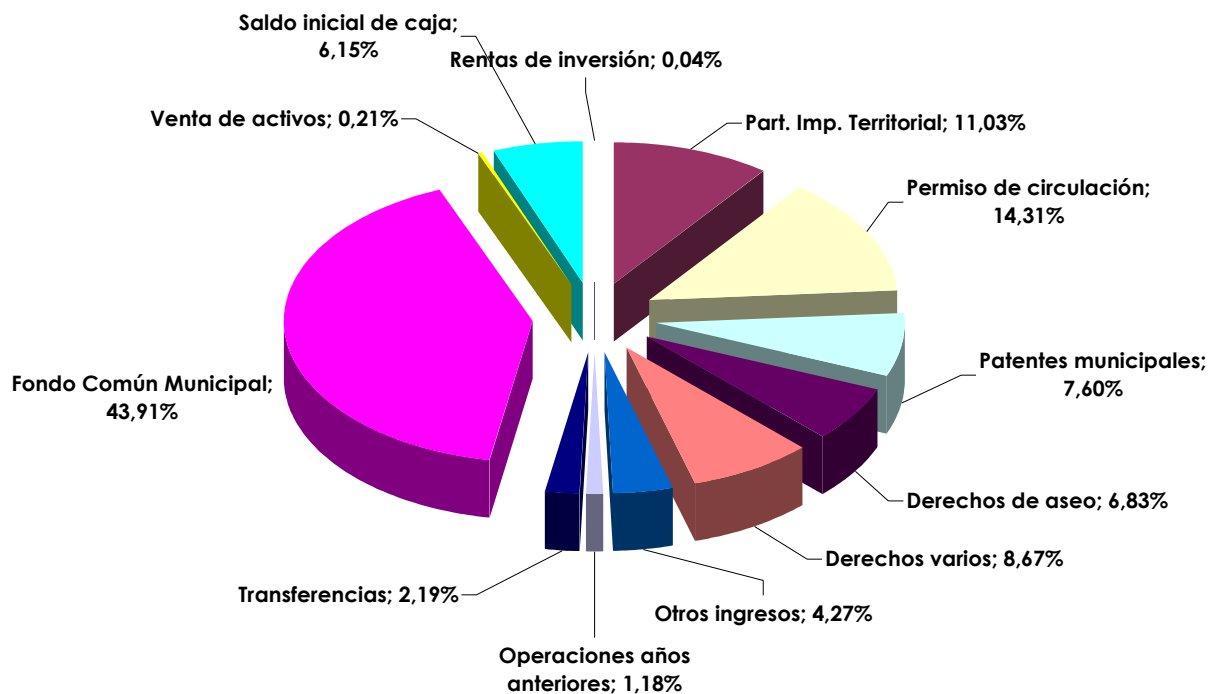


PRINCIPALES INGRESOS PERCIBIDOS 2005				
INGRESOS	PERCIBIDOS (M\$)	PRESUPUESTADOS (M\$)	% CUMPLIMIENTO	% ESTRUCTURA
RENTAS DE INVERSIÓN	3.920	0	100	0,003
PART. IMP. TERRITORIAL	1.225.139	1.009.683	121,3	11,0
PERMISO DE CIRCULACIÓN	1.589.778	1.340.400	118,6	14,3
PATENTES MUNICIPALES	843.668	876.330	96,2	7,5
DERECHOS DE ASEO	758.451	525.260	144,3	6,8
DERECHOS VARIOS	962.998	684.255	140,7	8,6
FLUCT. PERM. CIRCULACIÓN	-75.646	-39.600	-191,0	-0,6
OTRAS FLUCTUACIONES	-633.819	-18.200	-3483,0	-5,6
RECUPERACIÓN DE PRÉST.	0	1.000	0,0	0,0
OTROS INGRESOS	473.958	366.111	129,4	4,1
OPERACIONES AÑOS ANTERIORES	131.163	147.600	8,9	1,1
TRANSFERENCIAS	243.245	63.292	384,3	2,2
FONDO COMÚN MUNICIPAL	4.877.850	4.860.935	100,3	44,0
ENDEUDAMIENTO	0	0	0,0	0
VENTA DE ACTIVOS	23.225	12.000	193,5	0,2
SALDO INICIAL DE CAJA	683.581	683.581	100,0	6,0
TOTAL	11.107.513	10.512.647	105,6	100,0

El Fondo Común Municipal sigue siendo uno de nuestras principales fuentes de financiamiento, recaudándose en el período informado M\$ 4.877.850.-, lo cual representa un 44% de los ingresos percibidos. Respecto del monto informado por la SUBDERE, tal fondo presentó un aumento de un 3% del monto recaudado, aún cuando registró una disminución de un 1,1% en relación al 2004.

Respecto de los ingresos percibidos más relevantes, destacan Permisos de Circulación con un aumento de un 18,6% respecto de lo presupuestado para 2005. equivalente a M\$ 1.589.778, cifra que refleja los esfuerzos realizados en incrementar el número de permisos y monto recaudado por dicho concepto. Por otra parte, tal cifra incrementó su valor en un 23% con respecto al año 2004. El comportamiento de otros ingresos propios percibidos en 2005 respecto del año 2004 por concepto de derechos varios aumentó en un 38% equivalente a M\$ 962.998, la recaudación por el impuesto territorial se incrementó en un 20% ascendente a M\$1.225.139, patentes municipales aumentó en un 4,8 % ascendente a M\$843.668, otros ingresos aumentó en un 29,2% equivalente a M\$473.968 y los derechos de aseo con un monto de M\$ 758.451 deduciendo las fluctuaciones, genera una recaudación neta de M\$ 124.632.

PRINCIPALES INGRESOS PERCIBIDOS 2005



Por otra parte los **gastos obligados** alcanzan a **M\$ 11.035.084.- (4,9% de lo estimado inicialmente para el año 2005, con un aumento nominal de 14,3% con respecto del 2004)** siendo los más significativos los gastos a la comunidad con un total de M\$ 5.854.534, lo que corresponde a un aumento de un 3,5% sobre el presupuesto inicial 2005, representando el 53% del total de los gastos, dentro de los que se contemplan servicios de aseo M\$ 1.302.836; consumo de alumbrado público M\$ 716.557; mantención de parques y jardines M\$ 539.978; transferencias educación M\$ 503.207; transferencias salud M\$ 762.389; consumo de agua de parques y jardines M\$ 539.978 y asistencia social M\$ 232.262.



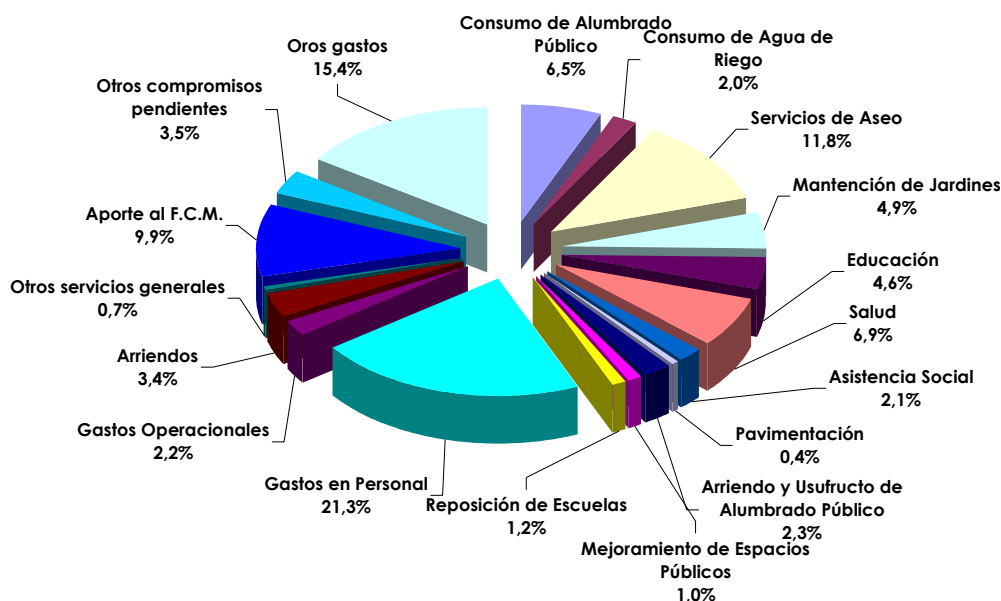
DSITRIBUCIÓN DE GASTOS COMPROMETIDOS 2005				
GASTOS	MONTO OBLIGADO (M\$)	MONTO PRESUPUESTADO 2005 (M\$)	% CUMPLIMIENTO	% ESTRUCTURA
COMUNIDAD	5.854.534	5,655,291	103.5	53
OPERACIÓN	3.530.342	3,421,531	103.1	32
OTROS	1.635.363	1,435,826	113.9	15
SALDO FINAL DE CAJA	0	0	0.0	0.0
TOTAL GASTOS	11.035.084	10,512,648	104.9	100.0

Respecto de los gastos de operación que alcanzan compromisos por M\$ 3.530.342 con un aumento de un 3,1% sobre el presupuesto inicial 2005, representando un 32% del total de los gastos ejecutados. El gasto en personal por M\$ 2.350.310, otros arriendos por M\$ 279.638, arriendo de inmuebles M\$ 95.191, otros servicios generales M\$ 89.061, consumo de agua dependencias municipales M\$ 47.349, servicios telefónicos M\$ 78.602 y combustible y lubricantes M\$ 70.500.-

PRINCIPALES GASTOS COMPROMETIDOS 2005				
GASTOS	COMPROMETIDO (M\$)	PRESUPUESTADO (M\$)	% CUMPLIMIENTO	% ESTRUCTURA
Consumo Alumbrado Publico	716.557	525,000	136,4	5.7
Consumo De Agua	215.556	240,000	89.8	3.0
Servicios De Aseo	1.302.836	1,348,178	96,6	9.4
Mantención De Jardines	539.978	508,000	106,2	4.0
Transferencias Educación	503.207	390,535	128,8	3.7
Transferencias Salud	762.389	762,389	100	7.0
Asistencia Social	232.262	305,427	76	1.9
Estudios Para Inversiones	3.261	67,427	4,8	0.0
Construcción De Pavimentos	40.206	75,214	53,4	0.4
Arriendo Masivo Alum. Público	132.808	134,993	98,3	1.1
Contrato Usufructo Alumbrado Público	117.478	114,888	102,2	1.2
Mejoramiento Espacios Públicos	114.970	134,480	85,5	0.7
Proyectos PMU 2005	0	136826	100	
Reposición Escuelas	132.718	135,724	97,8	1.9
Gastos En Personal	2.350.310	2,369,124	99,2	21.1
Combustible Y Lubricantes	70.500	62,800	112,2	0.5
Materiales De Oficina	50.551	52,000	97,2	0.4
Servicios Telefónicos	78.602	74,041	106,1	0.6
Consumo Agua Dep. Municipales	47.349	50,887	93	0.6
Gastos Actividades Municipales	45.633	54,069	84,3	0.1

PRINCIPALES GASTOS COMPROMETIDOS 2005				
GASTOS	COMPROMETIDO (M\$)	PRESUPUESTADO (M\$)	% CUMPLIMIENTO	% ESTRUCTURA
Arriendo De Inmuebles	95.191	93,191	102,1	0.9
Otros Arriendos	279.638	240,367	116,3	1.7
Otros Servicios Generales	74.741	89,061	83,9	0.6
Aportes Al Fondo Común Municipal	1.089.988	843,950	129,2	13.8
Vehículos	35.880	39,188	91,5	0.7
Inversión En Informática	50.191	67,246	74,6	0.4
Otros Compromisos Pendientes	384.023	440,247	87,2	7.5
Otros Gastos	1.568.262	1,294,222	121,7	14,2
Total Gastos Comprometidos	11.035.085	10,512,648	104,9	100.0

PRINCIPALES GASTOS COMPROMETIDOS 2005



En lo que respecta a otros gastos, el monto alcanza a M\$ 1.635.363 y representan el 15% del total de gastos. Dentro de los otros gastos relevantes se consideran M\$ 1.089.988.- de aportes al Fondo Común Municipal (13,8% del presupuesto total) y otros compromisos pendientes por M\$ 384.023 que dada la naturaleza de éstos, se han comportado conforme a datos históricos del período (7,5%).

NOTA: Los ingresos Percibidos (\$ 11.107.513.000) aumentaron en un 5,6% respecto de lo presupuestado.

Los Gastos Devengados (\$ 11.035.084.000) aumentaron en un 4,9% respecto de lo presupuestado.

III. INDICADORES DE GESTIÓN



3. INDICADORES DE GESTIÓN

3.1 Coeficiente Presupuesto Vigente

Tiene por objeto analizar la variación del presupuesto vigente respecto a presupuesto inicial. La fórmula es:

$$\frac{\text{Presupuesto Vigente} - \text{Presupuesto Inicial}}{\text{Presupuesto Inicial}}$$

$$\frac{\text{M\$ } 11.772.910 - \text{M\$ } 9.697.152}{\text{M\$ } 9.697.152} = 21.41\%$$

En relación al presupuesto inicialmente estimado, se observa un incremento de un 21.41%.

3.2 Coeficiente De Ingresos Propios

Se trata de medir el % de ingresos propios percibidos, en relación a los ingresos totales, con el objeto de establecer la capacidad que tiene el municipio para generar ingresos propios, versus ingresos totales, siendo el óptimo el acercamiento máximo posible al 100%. La fórmula es:

$$\frac{\text{Ingresos Propios}}{\text{Ingresos Totales}}$$

$$\frac{\text{M\$ } 5.522.059}{\text{M\$ } 11.772.910} = 46.9\%$$

La Municipalidad tiene un 46.9% de capacidad para generar ingresos propios, con un nivel de dependencia de recursos externos de un 53.1%.



3.3 Factor De Dependencia Del Fondo Común Municipal

Este factor establece la relación existente entre los ingresos provenientes del Fondo Común Municipal y el total de los ingresos de la Municipalidad, con el propósito de medir el grado de dependencia del municipio respecto de dicho fondo.

Los niveles del referido factor y su fórmula son los siguientes:

NIVEL	FACTOR
Ideal u Optimo	Hasta 25%
Aceptable	Entre 26% y 35%
Crítico	Mayor de 35%

$$\frac{\text{F.C.M.}}{\text{Ingresos Totales}}$$

$$\frac{\text{M\$ 5.071.135}}{\text{M\$ 11.772.910}} = 43.07\%$$

Este coeficiente demuestra que la Municipalidad ha percibido ingresos por Fondo Común Municipal equivalente al 43.07% de los ingresos totales, lo que indica que su dependencia es de alta relevancia, es decir, de nivel crítico.



3.4 Razón De Gasto Administrativo

Este factor mide la relación existente entre los gastos administrativos o de operación (Gastos en Personal y Gastos en Bienes y Servicios de Consumo) de la Municipalidad y los ingresos totales.

Los niveles y su fórmula son los siguientes:

NIVEL	FACTOR
Ideal u Optimo	< o = que 25%
Aceptable	Entre 26% y 40%
Crítico	Mayor que 40%

$$\frac{\text{Gastos de Operación}}{\text{Ingresos Totales}}$$

$$\frac{\text{M\$ 3.719.376}}{\text{M\$ 11.772.910}} = 31.59\%$$

Este coeficiente indica que la Municipalidad destinó un 31.59% de los ingresos totales en gastos en personal y en bienes y servicios de consumo, lo que la clasifica en un nivel **aceptable**.



3.5 Razón De Capacidad De Gestión

Este indicador mide la relación existente entre los gastos operativos (gastos en personal y en bienes y servicios de consumo) y las transferencias para salud y educación, con respecto a los ingresos totales del municipio.

Los niveles y su fórmula son los siguientes:

NIVEL	FACTOR
Ideal u Optimo	< o = que 40%
Aceptable	Entre 41% y 60%
Crítico	61% o Más

Gastos de Operación + Transferencias a Salud y Educación

Ingresos Totales

$$\frac{\text{M\$ 3.719.376} + \text{M\$ 1.265.596}}{\text{M\$ 11.772.910}} = \mathbf{42.34\%}$$

La capacidad de gestión de la Municipalidad está en un nivel **aceptable**, es decir, cuenta con un 57.66% de presupuesto para financiar acciones comunales básicas.



3.6 Razón De Transferencias

Este factor mide el porcentaje de los ingresos totales del municipio destinados a acciones tendientes a mejorar el nivel de vida de la comunidad, esto es: Emergencia, Voluntariado en general, Programas Sociales, Programas Culturales, Asistencia Social y Subvenciones.

Los niveles y su fórmula son los siguientes:

NIVEL	FACTOR
Ideal u Optimo	> o = que 30%
Aceptable	Entre 29% y 10%
Crítico	Menor que 10%

$$\frac{\text{Transferencias}}{\text{Ingresos Totales}}$$

$$\frac{\text{M\$ } 655.268}{\text{M\$ } 11.772.910} = 5.57\%$$

Esta razón indica que la Municipalidad se sitúa en un nivel **crítico** de transferencias.



3.7 Razón De Inversión

La razón de inversión está referida a la relación existente entre la Inversión Real (Subtítulo 31: Gastos para formación de capital y compra de activos físicos existentes) de la Municipalidad y los ingresos permanentes¹.

Los niveles y su fórmula son los siguientes:

NIVEL	FACTOR
Ideal u Optimo	= o > que 40%
Aceptable	Entre 20% y 39%
Crítico	< o = que 19%

$$\frac{\text{Inversión Real}}{\text{Ingresos Permanentes}}$$

$$\frac{\text{M\$ 1.385.689}}{\text{M\$ 9.447.971}} = \mathbf{14.67\%}$$

El resultado sitúa a la Municipalidad en un nivel **crítico** en materia de inversión.



¹ Están constituidos por los Ingresos Propios (deducido la Recuperación de Préstamos, Otros Ingresos y Operaciones Años Anteriores) + 90% del Fondo Común Municipal

3.8 Razón Crítica De Inversión Real

Este factor establece el porcentaje del total de ingresos del municipio destinado a inversión real. El coeficiente sólo se refiere a las inversiones realizadas con recursos propios, excluyendo los de fondos externos y los provenientes del nivel central.

Los niveles y su fórmula son los siguientes:

NIVEL	FACTOR
Ideal u Optimo	> o = que 30%
Aceptable	Entre 29% y 10%
Crítico	Menor que 10%

Inversión Real
Ingresos Totales

$$\frac{\text{M\$ 1.385.689}}{\text{M\$ 11.772.910}} = 11.72\%$$

Sin embargo el índice anterior, esta relación sitúa la inversión en un nivel aceptable.



3.9 Fórmulas Para Mejorar Los Indicadores

- a) **Aumento de Ingresos Propios:** Mantener y mejorar la tendencia del 94.3% de cumplimiento de ingresos, a través del mejoramiento de los sistemas y procedimientos de acuerdo a las políticas de generación de ingresos en áreas de Derecho de Aseo, Patentes Comerciales, Impuesto Territorial, Derechos de Obras y otros servicios en general.
- b) **Disminución de Gastos:** A través de políticas de ahorro específicas de costos en bienes y servicios de consumo, sin disminución de la calidad.



IV. EVALUACIÓN DE METAS Y OBJETIVOS ALCANZADOS



IV.- EVALUACION METAS Y OBJETIVOS ALCANZADOS

Respecto de este punto, es dable recordar que el Plan de Desarrollo Comunal período 2001-2005, aún cuando estaba vigente durante el año de gestión que se informa, fue modificado a iniciativa del Sr. Alcalde, en tanto se procedía a la contratación de dicho estudio, situación que se produjo a partir del segundo semestre del señaladazo año.

En forma alternativa, se dispuso la aprobación de Objetivos Estratégicos que derivaron en la formulación del Plan de Acción Anual 2005, a partir de los cuales, se formularon planes por Unidad Municipal y Cormup.

Los ejes estratégicos son los siguientes:

- Salud: mejorar la cobertura y calidad del sistema de salud, garantizando a la población el acceso, oportunidad, atención, información y estándares de servicio, con especial énfasis en las acciones de promoción y prevención de salud.
- Educación: prestar servicios de educación de alto nivel, mejorando la calidad y cobertura, de la enseñanza preescolar, científico humanista, técnico profesional, y de adultos.
- Seguridad Ciudadana: mejorar la percepción y condiciones de seguridad de la población, incorporando la participación y responsabilidad comunitaria.
- Grupos Prioritarios: promover y facilitar la participación y organización de los grupos prioritarios, (infancia, juventud, adultos mayores, discapacidad y pueblos originarios) de la población, asegurando la equidad e igualdad de oportunidades entre hombres y mujeres.
- Cultura y Deporte: construir una identidad cultural y deportiva, integrando, incentivando y visibilizando las acciones que se desarrollan en la Comunidad.
- Desarrollo Territorial: elaborar una estrategia de desarrollo local, incorporando criterios de integración funcional, mixtura social, diseño urbano y habitacional, considerando la participación de la comunidad.
- Integración y Solidaridad: promover los vínculos territoriales y funcionales entre los diferentes actores propiciando nuevas formas de relacionarse que contribuyan a la integración y solidaridad.
- Desarrollo Económico y Productivo: promover y generar las condiciones en la comuna para el aumento de las inversiones e instalación de servicios que incentiven el emprendimiento y empleo, fortaleciendo el capital humano productivo para el mejoramiento de su competencia laboral y empresarial.
- Modernización Institucional: instalar procesos de mejoramiento e innovación en la Gestión Municipal, favoreciendo la instalación de nuevas tecnologías que permita generar la confianza de la comunidad y que identifique y declare nuevos estándares en la calidad de los servicios entregados.

- Comuna Digital: brindar oportunidades de crecimiento democrático, económico y educacional, a la comunidad logada a Peñalolén, mediante el uso intensivo de las tecnologías de la información y comunicación.

En función de lo anterior, se definió un conjunto de acciones cuyo propósito fue efectuar una evaluación del cumplimiento de los planes de acción anual 2005 por Unidad, para lo cual se señala lo siguiente:

Antecedentes metodológicos de la Formulación.

La formulación del Plan de Acción Anual 2005 se materializó dentro del primer cuatrimestre del 2005 por parte de las Direcciones Municipales, Gerencias de áreas específicas y Cormup.

Ello sobre la base de los ejes estratégicos definidos por equipo municipal en sesión de capacitación efectuado en Punta de Tralca, las orientaciones específicas definidas por el Alcalde y Administradora Municipal y posterior asistencia técnica al equipo directivo municipal.

Su elaboración estuvo asistida por el equipo de Secplac en coordinación con profesional de Administración Municipal.

Antecedentes metodológicos de la Evaluación del Plan de Acción 2005

La evaluación y seguimiento del plan estuvo a cargo de la Secplac en coordinación con profesional de Administración Municipal. Esta se efectuó a Agosto y finalmente en Diciembre del 2005.

La evaluación final de los planes, fue realizada por profesional de Administración Municipal, con la participación de profesional de Secplac, específicamente en temas relacionados con Cormup. La evaluación abarcó todo el universo de las Unidades y productos esperados para cada una de ellas, las cuales se entregan en anexo. Respecto del área educación Cormup, no fue posible obtener la información requerida.

Resumen de las Evaluaciones.

1.-Todas las Unidades municipales han cumplido las metas comprometidas, con distintos grados, salvo casos que específicamente han sido justificados.

2.-En algunos casos, las actividades y por tanto las metas, fueron flexibilizadas en cuanto a su cumplimiento en el tiempo, pero ninguna fue modificada, excluida o eliminada, salvo que se produjera una exigencia legal.

3.- En caso que a la fecha del informe no se dispusiera de la información o que la Unidad Evaluada no hubiese informado al respecto, su evaluó con cumplimiento de 0% las actividades o metas involucradas, salvo área educación Cormup.

4.- En general, se cumplen en su mayoría las metas asociadas a la modernización institucional, salvo aquellas relacionadas con desarrollo o implementación de nuevos sistemas; no se visualizan metas cuyo cumplimiento se relacione directamente con la generación de mayores ingresos (salvo permisos de circulación) o disminución de gastos sin que desmejoren calidad de servicios.

A continuación se detallan el cumplimiento de metas por Dirección:

PLAN DE ACCION MUNICIPAL 2005	
4.1 DIDECO	
METAS	LOGRO
PLAN DE MEJORAMIENTO DE LA CALIDAD DE LA ATENCIÓN DE USUARIO IMPLEMENTADO	38,50%
REESTRUCTURACION ADMINISTRATIVA DIDECO	66,67%
IMPLEMENTACION DEL PLAN 2005 DEL PROGRAMA PREVIENE	100%
REALIZACIÓN DE CABILDOS TEMATICOS Y TERRITORIALES	100%
REFORMULAR LAS LINEAS DE ACCION DEL TRABAJO CON LOS DIFERENTES GRUPOS PRIORITARIOS	100%
INCORPORAR 168 NUEVAS FAMILIAS AL PROGRAMA PUENTE	100%
IMPLEMENTAR SISTEMA DE VOLUNTARIADO COMUNAL	100%
IMPLEMENTAR SISTEMA DE APOYO A LA AUTOGESTION DE ACTIVIDADES SOLIDARIAS (COMBO SOLIDARIO)	73,33%
ELABORAR Y MANTENER UN CATASTRO DE TODAS LAS REDES GUBERNAMENTALES Y PRIVADAS AFINES LOCALES	100%
ESTABLECER CONTACTOS CON LAS INSTITUCIONES	100%

PLAN DE ACCION MUNICIPAL 2005	
4.1 DIDECO	
METAS	LOGRO
INTERSECTORIALES DE APOYO	
DESARROLLAR UN PLAN DE FORTALECIMIENTO DE LAS OO.CC.	67,39%

PLAN DE ACCION MUNICIPAL 2005	
4.2 UNIDAD SEGURIDAD CIUDADANA	
METAS	LOGRO
Caracterización de la percepción de seguridad en 31 Unidades Vecinales de la comuna, en un período de 7 meses.	61,43%
Construir un mapa de riesgo por unidad vecinal considerando variables cualitativas y cuantitativas durante el año 2005	71,67%
Difundir la nueva reforma procesal penal a 340 dirigentes sociales en un período de 6 meses	100%
Evaluar el resultado del 90% de 21 proyectos ejecutados el año 2004.	100%
Monitorear la ejecución de 15 proyectos del programa comuna segura año 2004, en un plazo de 7 meses.	100%
Asignar el 100% de los recursos correspondientes al fondo concursable del programa comuna segura 2005, en el plazo estipulado por el Ministerio del Interior	80%
Asignar los proyectos de inversión focalizada	100%
Implementar un plan de trabajo de prevención del delito con al menos 80% de los comités de seguridad ciudadana que demanden el apoyo para su gestión.	100%
Ejecutar a lo menos dos proyectos psicosociales de intervención, en temáticas vinculadas a la seguridad ciudadana, que involucren a los menos a 50 jóvenes en un período de 8 meses.	75,00%

PLAN DE ACCION MUNICIPAL 2005	
4.2 UNIDAD SEGURIDAD CIUDADANA	
METAS	LOGRO
Ejecutar a lo menos dos proyectos de prevención situacional del delito, que involucren a los menos a 100 vecinos de dos unidades vecinales en un período de 8 meses	75,00%
Mejorar las condiciones de seguridad de la comunidad educativa, al interior y exterior de 4 colegios municipales, con incorporación comunitaria, mejoramiento del entorno e intervención psico educativa durante 7 meses	66,67%
Incorporar la participación de 10 Organizaciones de jóvenes en estrategias de prevención del delito.	100%
Ejecución de a los menos dos proyectos que incorporen la metodología CPTED, en el año 2005.	94,44%
Constituir un Consejo de expertos en Seguridad Ciudadana para asesorar en las estrategias de intervención local	100%
Establecer una alianza intercomunal con al menos dos comunas límites de Peñalolén	75,00%
Establecer un plan de trabajo con las policías destinado a coordinar acciones de prevención y control del delito.	100%
Establecer una alianza con la Intendencia Metropolitana destinada al seguimiento judicial de detenciones por microtráfico.	100%
Establecer un convenio con la FICED para apoyar a las víctimas de delitos	100%
Implementar un plan de trabajo con el Consejo Comunal de Seguridad Ciudadana por 6 meses	86,67%
Mejoramiento de la calidad de Atención al usuario	100%



PLAN DE ACCION MUNICIPAL 2005	
4.3 UNIDAD DE DESARROLLO ECONOMICO Y PRODUCTIVO	
METAS	LOGROS
Políticas de desarrollo económico incorporadas al PLADECO y a los distintos instrumentos de planificación.	50%
Plan de Mejoramiento de la Calidad de atención al Usuario implementado	96%
Centro de Empleo y Microempresas M. Yunus habilitado y consolidado para atender las demandas de los usuarios y trabajar en el diseño de políticas en el área de desarrollo económico	100%
Primera experiencia piloto en Chile de masificación del acceso a microcrédito para microempresarios desarrollada	100%
Plan de modernización para 2 actividades económicas (coleros y reciclaje) implementado	100%
Realizar Campaña de formalización y capacitación para 300 microempresarios.	50%
Oferta turística de servicios que agrupe los principales atractivos (Quebrada de Macul, Villa Grimaldi, Ruta del Vino, Barrio Antupirén, etc.) diseñada	22,5%
Creación de una "Bolsa de Empleo" comunal promoviendo la contratación de Peñalolinos por particulares y empresas de Peñalolen.	25%
Formalizar convenios con el sector empresarial para conseguir la generación de puestos de trabajo para los habitantes de la comuna. ("Campaña Pro-Empleo") y conseguir financiamiento para iniciativas y proyectos.	50%
Beca de apresto laboral para todos los inscritos en los registros del "Centro de Empleo"	100%
Creación de un Centro de Capacitación y Certificación para la comuna o generación de alianzas que permitan capacitar a 500 personas y certificar a 200 personas.	100%

PLAN DE ACCION MUNICIPAL 2005	
4.3 UNIDAD DE DESARROLLO ECONOMICO Y PRODUCTIVO	
METAS	LOGROS
Establecer alianzas y coordinar las política de desarrollo económico con actores públicos y privados tanto de la comuna, como nacionales e internacionales.	100%
Firmar convenios de colaboración con 5 Universidades e instituciones de educación superior para colaborar en el trabajo municipal y apoyar a la comunidad.	50%

PLAN DE ACCION MUNICIPAL 2005	
4.4 UNIDAD DE VIVIENDA SOCIAL	
METAS	LOGROS
Diseñar y Estructurar administrativamente la Gerencia de Vivienda	93,33%
Implementar una Estrategia Comunicacional – Difusión y Capacitación	100%
Brindar apoyo técnico a la Dirección de Obras en la política de desarrollo urbano desde la perspectiva de vivienda.	50%
Mejoramiento de la calidad de Atención al usuario	75%
Identificar y Organizar demanda para postularla al Programa Fondo Solidario de Vivienda (FSV)	100%
Diseñar un sistema de catastro de toda la demanda colectiva inscrita en el Registro Único de Inscritos del MINVU	66,67%
Catastrar terrenos públicos y privados posibles de ser destinados a la entrega de solución habitacional para las familias allegadas	100%
Identificar demanda para postularla al Programa de Mejoramiento de la Vivienda familiar y el Entorno	100%
Crear un Fondo Económico de Apoyo a los comités de allegados que permitan la obtención de la solución habitacional.	100%

PLAN DE ACCION MUNICIPAL 2005	
4.5 CASA DE LA CULTURA	
METAS	LOGROS
3 Orquestas Infantiles de Peñalolén funcionando	100%
2° Cabildo de la Cultura de Peñalolén realizado	100%
Conmemorar el Día de las Artes y Ejecutar Proyecto SISMO en Peñalolén	100%
Consejo Asesor Cultural de Peñalolén constituido	67%
3º Expo de Pueblos Originarios de Peñalolén realizada	100%
4ª Cuarta Feria del Libro de Peñalolén realizada	100%
3 CONCURSOS CULTURALES COMUNALES ejecutados	100%
Talleres Artísticos Culturales (Financiados y Autofinanciados) funcionando	100%
Mejoramiento de la calidad de Atención al usuario	100%

PLAN DE ACCION MUNICIPAL 2005	
4.6 UNIDAD DE DEPORTES	
METAS	LOGROS
CREACIÓN DEL CONSEJO ASESOR DEL DEPORTE	100%
ELABORACIÓN DE LA POLITICA DEL DEPORTE 2005-2008	100%
MEJORAMIENTO DE LA CALIDAD DE ATENCION AL USUARIO	63,33%
DESARROLLAR UN TALLER DE CAPACITACIÓN DIRIGIDO A DIRIGENTES DEPORTIVOS PARA LA PRESENTACIÓN DE PROYECTOS A CHILEDEPORTES	100%

PLAN DE ACCION MUNICIPAL 2005	
4.6 UNIDAD DE DEPORTES	
METAS	LOGROS
ELABORAR PROGRAMA DE RECONOCIMIENTO DE DEPORTISTAS DESTACADOS DE LA COMUNA	83,33%
PROMOVER EL DEPORTE DE CARÁCTER RECREATIVO MASIVO DENTRO DE LA COMUNA	100%

PLAN DE ACCION MUNICIPAL 2005	
4.7 GABINETE ALCALDIA	
METAS	LOGROS
Conformar una agenda de trabajo con los diversos actores políticos, especialmente los comunales.	100%
Conformar una red con equidad territorial y funcional que asegure flujos de información expeditos hacia la comunidad.	70%
Diseñar e implementar un sistema de gestión de agenda que refleje las prioridades de la gestión.	90%
Diseñar un sistema de producción de actividades que refleje el estilo de esta gestión.	88%
Mejoramiento continuo de la calidad de Atención al usuario tanto interno como externo.	12,50%

PLAN DE ACCION MUNICIPAL 2005	
4.8 DIRECCION DE OPERACIONES E INSPECCION MUNICIPAL	
META	LOGRO
Regularizar todas las ferias de la comuna	100%
Mejorar sustancialmente el aseo de la comuna	92%
Programa de recuperación de espacios públicos	100%

PLAN DE ACCION MUNICIPAL 2005	
4.8 DIRECCION DE OPERACIONES E INSPECCION MUNICIPAL	
Reestructuración del departamento de Zoonosis	100%
Mejorar condiciones laborales	100%
Mejoramiento de la calidad de atención al Usuario	100%

PLAN DE ACCION MUNICIPAL 2005	
4.9 DIRECCION DE TRANSITO Y TRANSPORTE PUBLICO	
Meta	LOGRO
Emisión de informes requeridos por las Unidades municipales en un plazo no superior a 4 días hábiles promedio, por medio de procesos electrónicos.	100%
Mejoramiento de la calidad de atención de público	100%
Puesta en marcha de una página web amigable y confiable, que permita al Contribuyente obtener todo tipo de información y pagar su permiso de circulación y multas de tránsito informadas por el Registro de Multas no Pagadas.	100%
Demarcación de 250 M ² en pintura termoplástico de cruces emblemáticos.	100%
Mejoramiento de 4 puntos críticos más relevantes de la malla vial de la comuna	100%

PLAN DE ACCION MUNICIPAL 2005	
4.10 DIRECCION DE OBRAS MUNICIPALES	
META	LOGRO
Modernización Tramites Municipales DOM	100%
Actualización Plan Regulador Comunal	100%
Conformación Comité Urbano de Peñalolen	100%
Gestión de Proyectos	55%

PLAN DE ACCION MUNICIPAL 2005	
4.10 DIRECCION DE OBRAS MUNICIPALES	
Programa de Inspección	97,50%
Mejoramiento de la calidad de atención al Usuario	90,00%

PLAN DE ACCION MUNICIPAL 2005	
4.11 SECRETARIA COMUNAL DE PLANIFICACION	
META	LOGRO
Elaboración participativa de los instrumentos de planificación: Plan de Desarrollo Comunal, Plan Regulador Comunal y Presupuesto Municipal.	91,50%
Diseño Metodológico de integración de Instrumentos de Planificación	3,75%
Elaboración de un Diagnóstico Georeferenciado de recursos Comunales	100%
Banco de proyectos Implementado	70%
Elaboración de cartera de Proyectos 2005-2006	100%
Diseño y puesta en marcha de sistema de evaluación y Control de Gestión	100%
Estandarización procesos de licitación	100%
Creación de la Unidad de Estudio	100%
Plan de Mejoramiento de la calidad de Atención al usuario implementado	100%

PLAN DE ACCION MUNICIPAL 2005	
4.12 DIRECCION DE COMUNICACIONES Y RELACIONES PUBLICAS	
METAS	LOGRO
Elaborar y fortalecer instrumentos de comunicación con la comunidad y dentro del Municipio	100%

PLAN DE ACCION MUNICIPAL 2005	
4.12 DIRECCION DE COMUNICACIONES Y RELACIONES PUBLICAS	
Tener un sistema definido de RRPP del municipio	100%
Imagen corporativa aplicada dentro y fuera del municipio	100%
Diseñar e implementar una estrategia mediática del alcalde y la municipalidad	100%
Fortalecer las Relaciones Públicas	100%
Mejoramiento de la calidad de Atención al usuario	100%

PLAN DE ACCION MUNICIPAL 2005	
4.13 UNIDAD DE INFORMATICA	
METAS	LOGROS
Incorporación del sistema GDL (1)	100%
Generación de Intranet corporativa	26,67%
Generación de un nuevo portal Web	51,67%
Arriendo de 150 PC's	100%
Servicio instalación de puntos de red	50%
Adquisición plataforma de servidores	100%
Programa de capacitación	90%
Mejoramiento de la calidad de Atención al usuario	93,33%



PLAN DE ACCION MUNICIPAL 2005	
4.14 SECRETARIA MUNICIPAL	
META	LOGRO
Adopción de 2 medidas pertinentes para que las unidades municipales respondan en forma oportuna.	100%
Sistema de seguimiento de respuesta a las peticiones de la comunidad.	100%
Plan de Mejoramiento de la calidad de Atención al usuario implementado	100%
Creación y mantención de registro actualizado de integrantes del C.E.S.C.O. y U.C.J.V.	100%
Creación e implementación de la OIRS en Peñalolén	100%
Preparar documentos necesarios para sesiones de concejo que requiere cada concejal.	100%

PLAN DE ACCION MUNICIPAL 2005	
4.15 ASESORIA JURIDICA	
META	LOGRO
Elaboración de una base de datos actualizada de los registros de los diversos contratos y/o convenios con sus vigencias, fechas de vencimiento, fechas de renovación, principales características, partes involucradas.	100%
Elaboración de un sistema de control y seguimiento de la tramitación de los sumarios administrativos e investigaciones sumarios.	100%
Actualización y modernización de las ordenanzas municipales, ello con un trabajo de elaboración de nuevas ordenanzas y recopilación y sistematización de las existentes, principalmente la de derechos municipales, ferias y cierres de calles y pasajes.	75%
Colaboración con la implementación y aplicación del proceso de regularización de derechos morosos de ferias.	100%

PLAN DE ACCION MUNICIPAL 2005	
4.15 ASESORIA JURIDICA	
META	LOGRO
Conclusión de los trámites del Programa Chile Comuna.	100%
Información jurídica periódica a las unidades municipales	75%

PLAN DE ACCION MUNICIPAL 2005	
4.16 CONTRAORIA MUNICIPAL	
META	LOGRO
Definición de los medios de verificación o evidencias para establecer el cumplimiento de las metas institucionales del año 2005	76,67%
Mejoramiento de los cinco procedimiento críticos mas relevantes para la gestión financiera Municipal	86,67%
Realización de Auditorias Operativas en Terreno de lo s cuatro servicios mas significativos.	100,0%
Verificación En Terreno Del Cumplimiento De Los Objetivos De Las Subvenciones Otorgadas Por El Municipio A Las Organizaciones Comunitarias.	100,0%
Análisis Y Tramitación De Un Plazo No Superior A 3 Días Hábiles Promedio De Los Decretos De Pago.	100,0%
Análisis Y Tramitación En Un Plazo No Superior A Dos Días Promedio De Los Decretos Alcaldicios, Contratos Y Convenios.	100,0%
Plan de Mejoramiento de la calidad de Atención al usuario implementado	74,3%



PLAN DE ACCION MUNICIPAL 2005	
4.17 CORPORACION MUNICIPAL DE PEÑALOLEN - SALUD	
META	LOGRO
Diagnostico Epidemiológico y de problemas de alto impacto sanitario	100%
Panel de indicadores y reporte trimestral de metas sanitarios.	100%
Implementación de Programa de Calidad en Atención de Salud:	
Implementación sistema informático, OMI en todos los consultorios, enlace con Rezebra, Fonasa y SIS	100%
Coordinación periódica de la red asistencial:	
Convenios de Campus clínicos por consultorios	100%
Reorganización Dirección de Salud	100%
Implementación de sistema de control de gestión	100%
Refuerzo dotaciones críticas (dotación y remuneración)	100%
Implementación de modelos de atención flexible. (poli de choque)	100%
Redefinición de canasta de medicamento e insumos e implantación de nuevo Sistema de Abastecimiento	100%
Ampliación de cartera exámenes clínicos y Rediseño de sistema de toma de muestra	100%
Desarrollo de guías clínicas y auditoría de aplicación	100%
Implementación del programa de oxígeno dependientes, adultos mayores postrados	100%
Identificar la red social (Comunitario y de grupos prioritario	100%
Catastro de pacientes vulnerables	100%

PLAN DE ACCION MUNICIPAL 2005	
4.18 CORPORACION MUNICIPAL DE PEÑALOLEN - EDUCACION	
METAS	LOGRO
Implementación de las bases curriculares en todo el nivel corporativo	100%
Política de perfeccionamiento docente, selección y evaluación de profesores:	100%

PLAN DE ACCION MUNICIPAL 2005	
4.18 CORPORACION MUNICIPAL DE PEÑALOLEN - EDUCACION	
METAS	LOGRO
Implementar proyecto de desarrollo tecnológico, bibliotecas – mediateca, proyectos Jornada Escolar Completa. (Fasel)	100%
Programa social escolar complementario al proceso de formación escolar: 10% incremento de becas de alimentación, optimización de los programas de seguimiento y focalización y equipo multidisciplinario de apoyo entrega de zapaillas y caja de útiles escolares	100%
Implementación de programa de deporte escolar y recreación:	100%
Matrícula 2006 al 90% de la capacidad de oferta disponible	100%
Implementación de Plan de inversión y desarrollo del primer ciclo	100%
Estudio de readecuación de oferta de educación media y técnico profesional	100%
Incremento de los niveles de asistencia en 2% (2004=94%): Plan pro retención (Desarrollo sistema de seguimiento de alumnos. Programa de apoyo social). Política de incentivos grupales e individuales	100%
Plan de Difusión y comunicaciones (interno y externo) que visibilice los avances obtenidos	100%
Puesta en marcha Convenio regularización de estudios (Cornup - PIIIE- Chile Califica)	100%
Apertura de salas de computación a la comunidad y elaboración de un plan de trabajo	100%
Proyecto trimestral de actividades deportivas dirigidas a la comunidad	100%
Actividades recreativas comunales: cicletada, caminata	100%
Experiencia emblemática de “escuela abierta”.	100%
Fase 1 proyecto Mediateca	100%
Fase I Programa comunal: talleres vacaciones de invierno (alumnos). Formación para Centro de Padres.	100%
Reorganización Dirección de Educación	100%

PLAN DE ACCION MUNICIPAL 2005	
4.18 CORPORACION MUNICIPAL DE PEÑALOLEN - EDUCACION	
METAS	LOGRO
Diseño perfiles de competencia para directores, profesores y otros profesionales	100%
Evaluación y capacitación a equipos de gestión	100%
70% de los profesores con las competencias requeridas para su cargo definidas en perfil profesional comunal	100%
Diseño e implementación de política de remuneraciones en línea concordante con Recursos Humanos	100%
Inicio del proceso de concursabilidad directores y docentes	100%
Implementación de presupuestos por establecimientos	100%
Implementación de sistema de información y control de gestión	100%
Implementación de Consejos Escolares	100%
Sistema informático a todos los establecimientos (evaluación de software; selección)	100%
Ejecución en tres establecimientos Proyectos Infraestructura	100%
Convenios con instituciones académicas, organismos internacionales, fundaciones y empresas RSE	100%
Sinceramiento de costos por alumno (CORMUP y por escuela).	100%
Cuentas públicas en los Consejos Escolares	100%

PLAN DE ACCION MUNICIPAL 2005	
4.19 DIRECCION DE ADMINISTRACION Y FINANZAS	
META	LOGROS
Desarrollo, implementación y ejecución del proyecto "señalética interna y externa"	80%
Mejoramiento de la imagen corporativa de la Dirección	100%

PLAN DE ACCION MUNICIPAL 2005	
4.19 DIRECCION DE ADMINISTRACION Y FINANZAS	
Diseño e implementación de evaluación interna y externa	66,7%
Reducción tiempos de entrega de cuadros comparativos de adquisiciones publicadas en Chilecompra y compras directas	100%
Suscripción de contratos de suministro para provisión de insumos y mantenciones	100%
Emisión de Decretos de Pago en un plazo promedio de 1 día	100%
Provisión de información contable, para conocimiento y control periódico, a todas las Unidades Ejecutoras	75%
Formulación de proyecto de implementación de pago de patentes y disponibilidad de formulario en página web	100%
Formulación de proyecto para validar capitales propios declarados, confrontándolos con el declarado en el S.I.L., ante eventual incremento de ingresos	100%
Desarrollo de proyecto para la habilitación de una bodega municipal con mayor capacidad	100%
Programación de remates de especies dadas de baja	100%
Formulación de proyectos para ahorro de gastos sin disminuir la eficiencia	100%
Coordinar la recaudación de consumos básicos en lugares inaccesibles de la comuna	100%



PLAN DE ACCION MUNICIPAL 2005	
4.20 RECURSOS HUMANOS	
METAS	LOGROS
Reestructuración administrativa del Departamento de Recursos Humanos.	42,5%
Definición de canales claros y permanentes de información para los funcionarios.	100%
Plan de Trabajo con la Asociación Chilena de Seguridad, convenido.	93,33%
Plan anual de capacitación del personal municipal ejecutado.	83,33%
Elaboración del proyecto de la Unidad de Bienestar del municipio.	100%
Diseño de instrumentos auxiliares al proceso de evaluación del desempeño que faciliten la diferenciación de los niveles de calidad del trabajo.	100%
Preparación de bases técnicas de licitación pública para un sistema informático de administración personal y remuneraciones.	50%
Sistema de reconocimiento a la innovación y a la obtención de soluciones creativas en la gestión municipal.	100%
Instalar un sistema de cobro por Internet de Licencias Medicas por accidentes laborales.	66,67%



V. REALIZACIONES POR UNIDAD MUNICIPAL



5.1 SECRETARÍA MUNICIPAL

1. Número de documentos ingresados y despachados a través de Oficina de Partes durante año 2005.

Unidad Municipal	Documentación ingresada al municipio y destinada a cada Dirección a través de Providencias Alcaldicias		Documentación despachada por cada Dirección a través de Ordinarios Alcaldicios, sean éstos con o sin plazo
	Sin Plazo	Con Plazo	
Alcaldía	1.034	59	88
Administrador Municipal	271	3	46
Gabinete Alcaldía	1.339	129	122
Secretaría Municipal	714	6	207
Seguridad Ciudadana	75	14	0
Secretaría de Planificación	553	191	347
Asesoría Jurídica	400	125	145
Relaciones Públicas	121	54	35
Contraloría Municipal	126	14	12
D. de Operaciones e Inspección	1.127	939	1.429
D. Recursos Humanos	416	140	127
D. de Administración y Finanzas	827	408	879
Informática	20	6	0
Desarrollo Económico y Productivo	74	43	0
Gerencia de Vivienda	24	11	0
Corporación Cultural	69	44	383
D. de Tránsito	389	265	389
D. de Desarrollo Comunitario	1.833	1.322	1.535
D. de Obras Municipales	906	342	567
D. de Deportes	186	135	191
CORMUP	366	209	184
TOTAL	10.870	4.459	6.686

Nota: Las unidades de Seguridad Ciudadana, Informática y Desarrollo Económico y Productivo no registran salida oficios pues no contaban con kardex propio, problema que fue resuelto con apoyo de Informática contando ahora con salida propia. En el segundo semestre, las unidades ya señaladas registraron su salida a través de Alcaldía.

2. Número de Decretos Alcaldicios confeccionados durante el año 2005.

Se han confeccionado 3.911 Decretos Alcaldicios.

3. Número de sesiones del Concejo Municipal de Peñalolén y del CESCO realizadas durante el año 2005.

CONCEJO MUNICIPAL		CONSEJO ECONÓMICO Y SOCIAL COMUNAL TOTAL	
Sesiones	Sesiones Extraordinarias	Sesiones	Sesiones Extraordinarias
29	13	3	2

4. Actualización de antecedentes, ya sea de estatutos y/o directorios de las organizaciones legalmente constituidas durante el año 2005.

Tipo de organización	Modificación de estatutos	Modificación de directorio
Org. Funcionales	05	219
Org. Territoriales	--	30
TOTAL	05	349

5. Organizaciones constituidas y que obtuvieron su personalidad jurídica durante el año 2005.

Tipo de organización	Vigentes al 31 de diciembre de 2005	Incorporadas durante el segundo semestre año 2005
Org. Funcionales	1.305	115
Org. Territoriales	108	1
TOTAL	1.413	116

6. Principales logros de la unidad durante el año 2005.

- Instalación física y en marcha blanca de la OIRS, (Oficina de Información, Reclamos y Sugerencias).
- Conformación del Consejo Económico y Social Comunal, con una amplia participación ciudadana.

- Mejoramiento en el control de gestión del cumplimiento de las respuestas a documentos con plazo (Providencias Alcaldías), respecto de unidades municipales que tradicionalmente tenían respuestas pendientes (ejem. Tránsito, D.O.M., Gabinete, Finanzas, entre otros). Asimismo, se ha logrado una disminución considerable de aquellas unidades municipales que tenían un alto volumen de correspondencia, (Operaciones – CORMUP).
- Mejoramiento en el control de gestión del cumplimiento de las respuestas a las Instrucciones emanadas del Concejo Municipal, logrando alrededor de un 100% de respuesta efectiva por parte de las diferentes unidades municipales incluida la Corporación Municipal.
- Se ha realizado un trabajo permanente y sostenido de sensibilización con las unidades municipales, a objeto de que den respuesta oportuna a las cartas ingresadas por los usuarios a través de la OIRS – Oficina de Partes, logrando un 90% de eficacia en las respuesta dentro de plazo en el segundo semestre en comento.
- Creación, implementación y funcionamiento de la Oficina de Información Reclamos y Sugerencias en Peñalolén.
- Se ha establecido un seguimiento a las respuestas de las diferentes peticiones que realiza la comunidad de Peñalolén.
- Constitución y entrada en funcionamiento del nuevo CESCO comunal.



5.2 ASESORIA JURIDICA

1. Principales actividades desarrolladas durante el año 2005.

- Asesorar al Alcalde en materias de índole legal
- Participar activamente en el Comité Técnico Administrativo.
- Colaborar en los trámites para la obtención de terreno para del futuro Consultorio Antupirén
- Colaborar en los tramites para la obtención del terreno para la construcción de la nueva Subcomisaría de Peñalolen
- Participar en el proceso de regularización de la ferias
- Participar en la constitución de la Corporación del Deporte
- Gestionar ante Aguas Andinas proyecto de plaza del agua
- Colaborar con Asesora Urbana y Dirección de Obras en todas las modificaciones de plan regulador que se encuentran actualmente terminadas o en tramite
- Asesorar en temas relativos a la Cornup
- Confeccionar y/o visar los decretos alcaldicios
- Elaborar y/o visar la totalidad de los contratos y convenios suscritos por el concejo
- Participar en la celebración de convenios de asociatividad con otros municipios
- Apoyo a Dirección de Obras en temas relacionados con modificación de Plan regulador.
- Apoyo ala Dirección de Obras y Gerencia de Vivienda para el desarrollo del proyecto de Viviendas en terreno de Caracas con Los Presidentes.
- Apoyo para efectos de logra la adquisición de terreno para Consultorio Antupirén.
- Convenio con Seremi de Bienes Nacionales para agilizar tema de programa Chile Comuna.

2. Principales logros de su unidad durante el año 2005.

- terminar adecuadamente causas judiciales pendientes
- haber participado en el exitoso programa de regularizacion de ferias
- continuar con los tramites de regularización de títulos de dominio de bien municipales
- gestionar la obtención de terrenos para diversos proyectos
- Convenio con Seremi de Bienes Nacionales para Agilizar tema de programa Chile Comuna.
- Enajenaciones y compras de terrenos para el desarrollo del proyecto de Vivienda y Equipamiento en terreno de Caracas con Los Presidentes.
- Seminario de Derechos Humanos
- Adquisición de terrenos para la construcción de Consultorio Antupirén.

5.3 GABINETE ALCALDIA

1. Principales actividades y/o eventos desarrollados durante el año 2005.

EVENTOS MASIVOS

a) Programa Verano con Pasión (Enero / Febrero):

- Cine, Teatro y Música en el edificio Consistorial
- Sábados y domingos entretenidos (deporte y recreación en la calle) en Grecia y Av. las torres.
- Cine en su barrio en ocho lugares de la comuna (plazas y sedes)
- convocatoria estimada: sobre 15000 personas.

b) Inicio del año escolar (7 de Marzo)

- escuela 171
- convocatoria: 300 personas.

c) Día de la Mujer (8 de Marzo)

- entrega de 700 flores a mujeres en los cuatro consultorios de la comuna.
- acto central del día de la mujer edificio consistorial
- Convocatoria: 3000 mujeres
- hito: reconocimiento a mujeres destacadas de la comuna.

d) Visita del Presidente de la Republica (22 Abril)

- En el marco del anuncio de bono especial para familias puente y jubilados.
- Lugar: Complejo deportivo Altiplano
- Convocatoria: 800 personas (beneficiarios Programa Chile Solidario, dirigentes sociales y autoridades)

e) Día de la Madre (7 de Mayo)

- Show del recuerdo
- Lugar: Complejo deportivo Altiplano.
- Convocatoria: 1200 Madres.

- f) Visita del Presidente de la Republica (9 de Junio)
- en el marco del programa comuna segura: "entrega de diagnostico sobre seguridad ciudadana comuna de Peñalolen"
 - Convocatoria: 600 personas (vecinos, Dirigentes de organizaciones sociales y Autoridades)
 - Hito: entrega de diagnostico al Presidente por parte del Alcalde Claudio Orrego
- g) Día del niño. Agosto 1000 personas
- h) Día del Dirigente Comunitario, 26 de agosto, 800 Dirigentes.
- i) Juegos Criollos en Tu barrio, 10 al 18 de septiembre, 2500 personas.
- j) Concierto Los Bunkers, 28 de Octubre, 600 jóvenes.
- k) Día del Adulto Mayor, 10 de noviembre, 1800 personas.
- l) Semana del Funcionario Municipal, 28 de noviembre al 02 de diciembre, 400 personas.
- m) Aniversario Comunal "Desfile", 20 de Noviembre, 3500 personas.
- n) Concierto de Navidad, 23 de Diciembre, 900 personas.

AUDIENCIAS PUBLICAS

BENEFICIARIOS	TOTAL SOLICITUDES	TOTAL ATENCIONES	TOTAL DERIVACIONES UNIDADES
ATENCIONES ORGANIZACIONES	305	305	0
ATENCIONES VECINOS	2.221	1.435	160

ASAMBLEAS EN TERRENO

- Asambleas en terreno Primer semestre: 28 (en los cuatro sectores históricos de la comuna)
 - temáticas mas recurrentes:
 - Microbasurales
 - Ferias
 - Municipio en terreno
 - Vivienda
2. Principales logros de su unidad el año 2005.
- Conformación de un área de eventos, la cual comenzó con un proceso de industrialización de la producción de los mismos que ha elevado el estándar de calidad. Especialmente se deben destacar las siguientes actividades:

- Juegos criollos que implicaron la organización de los vecinos con el objeto de adornar los barrios. Se hizo concurso entre las unidades vecinales para la obtención de computadores y la instalación de un infocentro que se lo adjudicó la junta de vecinos que tiene la mejor ornamentación.
 - Desfile comunal. Se marca un hito en la celebración del aniversario comunal con un desfile para toda la comunidad.
 - Día del adulto mayor en el cual se anuncia el comienzo de la circulación del bus "Peña Cerca"
 - Elaborar un catastro de todos los actores políticos, sociales y líderes de opinión de la comuna.
 - Coordinar reuniones periódicas con dirigentes políticos y otros actores gubernamentales relevantes
 - Contacto periódico con los miembros del concejo
 - Visitar los cuatro sectores de la comuna de forma periódica y sistemática.
 - Conformar una base de datos de vecinos de la comuna.
 - Realizar despacho de información relevante para la comunidad
 - Elaborar criterios e indicadores para priorizar las actividades de la agenda alcaldía.
 - Proponer agendas semanales equilibradas desde el punto de vista de la gestión interna, comunicacional, terreno y gestión política.
 - Elaborar una calendarización de todas las actividades o eventos que requieren producción o supervisión en su ejecución.
 - Diseño de un manual técnico para la realización de eventos:
 - Desarrollar a lo menos 4 actividades de alta convocatoria (sobre 2000 personas)
 - Dotar al gabinete de un soporte logístico para el montaje de eventos.
 - Conformar un equipo de producción
 - Entrenamiento con equipo de gabinete.
 - Identificar y conocer cliente interno y externo.
 - Proponer líneas de mejora con sus respectivos planes.
 - Implementar planes de mejora.
3. Otros antecedentes (N° de audiencias a personas, instituciones, etc)
- Al 30 de diciembre del 2005 el Alcalde había atendido a 902 personas. Esta cifra considera a aquellos atendidos desde la segunda semana de diciembre del 2004.
 - La jefatura de Gabinete a partir de la misma fecha y hasta el 29 de diciembre del 2005 atendió un total de 533 audiencias
 - Al 30 de diciembre del 2005 había un total de 2221 solicitudes de audiencia ingresadas.
 - Al 28 de diciembre se atendieron 305 organizaciones sociales.



5.4 COMUNICACIONES Y RELACIONES PUBLICAS

- Nombre de las principales actividades o ceremonias desarrolladas en las Bibliotecas Municipales durante el año 2005.

FECHA	NOMBRE ACTIVIDAD O CEREMONIA	UNIDAD ORGANIZADORA
06-01-05	Inauguración del Verano con Pasión	RR.PP. – Organizaciones Comunitarias-Eventos
08-03-05	Celebración Día de la Mujer	RR.PP.-Eventos
11-03-05	Inauguración del Año Escolar	RR.PP.-Eventos, Cormup
24-03-05	Plaza de la unidad	RR.PP.-Eventos-Org. Comunitarios
1-04-05	Primera Piedra en caballero de la Montaña y Prensa	RR.PP-Eventos
03-04-05	Celebración de Cuasimodo - Convocatoria Prensa	RR.PP-Eventos
05-04-05	Firma de Convenio de Cooperación con U.Adolfo Ibañez	RR.PP- Desarrollo Económico-Eventos
06-04-05	Entrega de útiles escolares – Prensa	RR.PP.-Cormup-Eventos
11-04-05	Ceremonia cierre proyecto Fosis 2004	RR.PP.- Desarrollo Económico-Eventos
11-04-05	Entrega de Silla de Rueda Programa Hola Andrea	RRPP-DIDECO
13-04-05	Entrega de Títulos de Dominio en de La Faena y Lo Hermida	RR.PP.-Gerencia de Vivienda-Eventos
15-04-05	Conformación Comité Urbano de Peñalolén	RR.PP.- DOM-Eventos
19-04-05	Conferencia y puerta a puerta con campaña de Invierno	RR.PP., Operaciones y Org. Comunitarios
22-04-05	Promulgación Bono Compensatorio para familias de Solidario con Presidente Ricardo Lagos	RR.PP. – Desarrollo Económico-Gobierno-Eventos
22-04-05	Muestra fotográfica retratos de niños indígenas de Chile	RR.PP.- SECPLA-Eventos
27-04-05	Ceremonia de Aniversario de Carabineros de Chile	RR.PP.-Eventos
28-04-05	Constitución Consejos Escolares de Peñalolén	RR.PP.-Cormup-Eventos
28-04-05	Entrega de Cuenta Gestión Pública	RR.PP.-SECPLA-Eventos
29-04-05	Inauguración Centro de empleo y emprendimiento YUNUS	RR.PP.-Desarrollo Económico-Eventos
Abril	Publicación del Primer Periódico Todo Terreno	RR.PP- Desarrollo Económico-Eventos
Abril	Desarrollo de Gráfica y difusión de campaña de Invierno	RRPP
02-05-05	Conferencia y evento del Lanzamiento de los Consejos escolares	RR.PP- Eventos y Cormup
14-05-05	Conferencia de Prensa Presentación Maqueta Parque	RR.PP- Obras.

16-05-05	Campaña de Feria – Focus Group	RR.PP- Operaciones.
18-05-05	Delegación Extranjera y Sence en Centro Yunus	RR.PP, Desarrollo Económico
31-05-05	Ceremonia Firma Convenio Orquestas Infantiles	RR.PP-Cultura-Eventos
Mayo	Publicación del Todo Terreno N° 2	RR.PP.
Mayo	Publicación del Boletín 1 Todo Dirigente	RR.PP, Organismos Comunitario
02-06-05	Conferencia de Prensa con Cifras de Seguridad	RR.PP - Seguridad
06-06-05	Publicación Periódico Peñita	RR.PP.- RRHH
09-06-05	Entrega de Manual de Comuna Segura con Presidente Ricardo Lagos	RR.PP.-Seguridad Ciudadana-Gobierno-Eventos
22-06-05	Celebración Año Nuevo Mapuche	RR.PP.-Cultura-Eventos
Junio	Publicación de Todo Vivienda	RR.PP.-Vivienda
Junio	Elaboración de Noticiario Comunal	RR.PP.-Cormup
Octubre	Entrega de Diplomas 130	
Diciembre	Entrega de Diplomas 175	

2. Atención de usuarios en bibliotecas municipales durante el año 2005.

Mes	Biblioteca Grecia		Biblioteca San Luis		Biblioteca Peñalolén Alto		Biblioteca La Faena	
	Estudiantes	Adultos	Estudiantes	Adultos	Estudiantes	Adultos	Estudiantes	Adultos
Enero	1010	128	303	130	108	209	1070	560
Febrero	474	84	219	84	384	187	830	221
Marzo	1751	688	687	113	297	165	1266	362
Abril	1463	607	539	178	198	143	1213	380
Mayo	1325	598	419	193	219	173	1212	471
Junio	1655	649	466	129	212	377	1309	534
Julio	836	423	417	147	87	30	684	220
Agosto	1430	687	647	226	76	37	667	148
Sept.	1438	844	395	169	85	56	467	248
Octu	1283	914	439	168	66	42	350	370
Nov	1600	773	446	148	44	40	303	171
Dic	600	410	392	163	69	36	177	90



3. Exposición de videos en las bibliotecas municipales durante el año 2005.

Mes	Biblioteca Grecia		Biblioteca Peñalolén Alto		Biblioteca La Faena		Biblioteca San Luis	
	Películas	Asistentes	Películas	Asistentes	Película	Asistentes	Películas	Asistentes
Enero	8	224	20	360	8	120	0	0
Febrero	8	224	0	0	8	64	6	180
Marzo	2	80	0	0	0	0	0	0
Abril	8	256	0	0	0	0	0	0
Mayo	7	245	0	0	0	0	0	0
Junio	0	0	0	0	0	0	0	0

4. Atención de usuarios en bibliotecas municipales durante el año 2005.

Mes	Biblioteca Grecia		Biblioteca San Luis		Biblioteca Peñalolén Alto		Biblioteca La Faena	
	Estudiantes	Adultos	Estudiantes	Adultos	Estudiantes	Adultos	Estudiantes	Adultos
Enero	1010	128	303	130	108	209	1070	560
Febrero	474	84	219	84	384	187	830	221
Marzo	1751	688	687	113	297	165	1266	362
Abril	1463	607	539	178	198	143	1213	380
Mayo	1325	598	419	193	219	173	1212	471
Junio	1655	649	466	129	212	377	1309	534
Julio	836	423	417	147	87	30	684	220
Agosto	1430	687	647	226	76	37	667	148
Sept.	1438	844	395	169	85	56	467	248
Octu	1283	914	439	168	66	42	350	370
Nov	1600	773	446	148	44	40	303	171
Dic	600	410	392	163	69	36	177	90

5. Numero de lectores atendidos para domicilio en las bibliotecas municipales durante el 2º Semestre del año 2005.

Biblioteca	Estudiantes	Adultos	Total
Biblioteca Grecia	6.769	2.746	9.515
Biblioteca San Luis	2.309	322	2.631
Biblioteca Peñalolén Alto	1.285	270	1.555
Biblioteca La Faena	4.809	1.885	6.694
TOTAL	15.172	5.223	20.295

A.- Socios Bibliotecas Municipales inscritos durante el año 2005.

TOTAL DE 786 SOCIOS

B.- Préstamos de textos a Colegios en Bibliomóvil durante el año 2005.

TOTAL 1.933 PRESTAMOS

C.- Prestamos de textos en ferias durante el año 2005.

TOTAL 177 PRESTAMOS

D.- Prestamos de textos en Hospital Pedro Aguirre Cerda durante el año 2005.

TOTAL 217 PRESTAMOS

E.- Campeonatos realizados en Bibliotecas durante el año 2005.

Biblioteca	Actividad	Participantes		Total
		Estudiantes	Adultos	
Biblioteca Grecia	Tarreo	10		10
Biblioteca San Luis	Tarreo	10		10
Biblioteca La Faena	Tarreo	10		10

F.- Nº de participantes en Horas de cuento:

TOTAL 1.128



G.- Cursos de Computación:

TOTAL 116

6. Principales logros de la unidad durante el año 2005.

- Realización cursos de computación en las cuatro bibliotecas de la comuna
- Actividades de Extensión cultural en las cuatro bibliotecas
- En formación dos Bibliotecas Vecinales
- Creación de Cuatro bibliotecas Vecinales, Unidades Vecinales 18, 21, Torres 1, 2 y 3.
- Cumplimiento de metas Biblioredes a través de infoalfabetización.
- Creación de veinte paginas web de contenidos locales comunales.
- Atención a Usuarios en Licitación de Taxis vía Internet
 - Posesiones Efectivas
 - Postulación a Becas Presidente de la Republica
 - Consultas sobre inscripción en Registro Electoral
 - Inscripción de Alumnos a PSU



5.5 CONTRALORÍA MUNICIPAL

1. Principales actividades desarrolladas durante el año 2005.

AUDITORIAS

Las auditorías practicadas en el período, alcanzan a 34, entre las cuales se destacan las siguientes:

- a) Apoyo labores a Inspector de Contraloría General de la República, en materias de Investigación.
- b) Fiscalización de la organización y puesta en marcha de los módulos de atención de público del proceso de renovación de permisos de circulación del año 2005, de la cual se emitieron nueve informes a Dirección de Tránsito.
- c) Fiscalización Convenio Hogar de Cristo.
- d) Auditoría Asistencia personal adscrito a la Secretaría Municipal.
- e) Auditoría devolución Boletas de Garantía.
- f) Auditoría gastos comprometidos sin financiamiento.
- g) Auditoría Ingresos Zoonosis.
- h) Auditoría Ingresos Permisos de Edificación.
- i) Auditoría pago de Horas Extraordinarias correspondientes al mes de Mayo del 2005.
- j) Fiscalización del cumplimiento de normas sobre prohibición de publicidad política en dependencias municipales.
- k) Informe sobre validación de saldo contable al 31.12.2004, Comité de Administración Honorino Landa.
- l) Apoyo en la gestión de fiscalización por parte de la Contraloría General de la República, de patentes comerciales, industriales, profesionales y de alcoholes.
- m) Fiscalización de la organización y puesta en marcha de los módulos de atención de público del proceso de renovación de permisos de circulación del año 2005.

- n) Fiscalización de ingresos por concepto de Permisos de Edificación, Zoonosis y Multas del Juzgado de Policía Local.
- o) Auditorías al cumplimiento del contrato de Servicio de Aseo y Recolección de Residuos Públicos
- p) Auditoría a cumplimiento del Contrato de Mantenimiento de Áreas Verdes.
- q) Fiscalización del cumplimiento de plazos en el envío de Decretos Alcaldicios a la Contraloría General de la República.
- r) Auditoría al cumplimiento de normas respecto del pago de Horas Extraordinarias al personal municipal.
- s) Fiscalización al registro de tarjetas de control de asistencia en recinto Orientales.

ANÁLISIS Y APROBACION DE DECRETOS DE PAGOS MUNICIPALES

El análisis de los Decretos de Pago consiste en la verificación de la correcta aplicación de los procedimientos que norman la materia del pago, la legalidad de los actos y la correcta imputación.

Los Decretos de Pago sometidos al análisis antes indicado fueron 6.599, de los que se formularon 35 observaciones formales, con errores de imputación, certificaciones, reajustes, etc., no obstante, las correcciones y asesorías efectuadas en forma directa, con las diferentes unidades participantes del proceso, cuyo fin es dar mayor rapidez en la tramitación de los pagos.

ANÁLISIS DE LAS DIFERENTES PARTIDAS DEL LIBRO DE REMUNERACIONES

Mensualmente se verifica que la calidad funcionaria del personal de planta se ajuste al escalafón vigente y los nombramientos a contrata y suplencia se ajusten a lo dispuesto en los respectivos Decretos Alcaldicios.

Adicionalmente, en los meses que corresponda, se verifica la legalidad de aguinaldos, bonos de escolaridad y otros beneficios otorgados por Ley.

En forma aleatoria, se revisa el oportuno y exacto pago de las cotizaciones previsionales y movimientos de asignaciones familiares, según lo dispuesto en los Decretos Alcaldicios.

Los meses evaluados en el período fueron 12, correspondiente a los meses de Enero a Diciembre del año 2005, En los análisis se detectaron debilidades las cuales fueron informadas a las respectivas unidades para su corrección.

ANALISIS TRIMESTRAL DEL ESTADO DE AVANCE DE LA EJECUCION PRESUPUESTARIA

De acuerdo con lo dispuesto en los artículos 29°, letra d) y 81° de la Ley N° 18.695, trimestralmente se debe informar al Concejo el estado de avance de la ejecución presupuestaria, representando los déficit que se adviertan.

Junto con lo anterior, se debe informar también, el estado de cumplimiento de los pagos por concepto de cotizaciones previsionales de los funcionarios municipales y de los trabajadores de la Corporación Municipal, y de los aportes que la Municipalidad debe efectuar al Fondo Común Municipal.

Los informes del período corresponden a los siguientes trimestres:

- Del 01/01/05 al 31/03/05
- Del 01/04/05 al 30/06/05
- Del 01/07/05 al 30/09/05
- Del 01/10/05 al 31/12/05

ARQUEOS DE FONDOS GLOBALES Y FONDOS MENORES

El objetivo de los arqueos de fondos es verificar que los Cuentadantes cumplen con las normas de mantención y resguardo de los fondos en custodia.

Durante el semestre se realizaron 3 arqueos 3 cuentadantes.

INFORME SEMESTRAL A LA CONTRALORIA GENERAL DE LA REPUBLICA DE EGRESOS DEL PERIODO

A través del Oficio N° 17.226, del 11/05/99, la Contraloría General de la República exige que los municipios envíen un informe de los egresos (Decretos de Pago) realizados en cada semestre, información que debe ser validada por esta Contraloría municipal.

El informe del período correspondiente al semestre comprendido entre el 01/01/05 al 30/06/05.



ANÁLISIS Y APROBACION DE DECRETOS ALCADICIOS Y CONTRATOS MUNICIPALES

El análisis de los Decretos Alcaldicios y Contratos municipales, consiste en la verificación de los antecedentes legales y administrativos que sustentan su dictación.

Durante el período que se informa, se procedió a la revisión de 418 Decretos Alcaldicios y 38 contratos, de los que se formularon 35 observaciones.

CREACION DE PROCEDIMIENTOS ADMINISTRATIVOS

El mejoramiento y modernización de los procedimientos tiene como objetivo lograr mayor eficiencia en el control interno. En el período se han creado los siguientes procedimientos:

- Creación de un formulario tipo para el cobro de Atenciones Veterinarias del Departamento de Zoonosis.
- Creación de un formulario tipo para el cobro de Ingresos para uso en Bibliotecas.

ANÁLISIS DE RENDICIONES DE CUENTAS

El análisis de las rendiciones de cuentas, consiste en verificar que los documentos de respaldo correspondan a los exigidos por la legislación y normas internas vigentes y que los gastos se ajusten a los objetivos de los fondos otorgados.

El trabajo consiste en la revisión del 100% de fondos globales y menores, fondos concursables y subvenciones otorgadas en el período, dando énfasis en la revisión oportuna de las rendiciones de cuentas que precisan la aprobación, para las remesas de nuevos fondos.

Adicional, a lo anteriormente señalado, durante el año 2005, se programó la visita inspectiva a las diferente Instituciones y Organismos Comunitarios que percibieron recursos por subvenciones otorgadas, cuyo fin fue validar el cumplimiento de los objetivos para lo que fueron entregadas.

El número de rendiciones revisadas en fue la cantidad de 465 (cuatrocientos sesenta y cinco) expedientes.

2. Principales logros de su unidad durante el año 2005.

- La práctica habitual de auditorías operativas, ha significado mayor especialización de las profesionales y técnicos de la Dirección, aumentado con ello la eficiencia y eficacia, lo que se traduce en mayor confianza en el control interno de las Unidades auditadas.
- El desarrollo de un plan especial de revisión de Subvenciones y Aportes de Fondos Concursables a Instituciones y Organismos Comunitarios, cuyo propósito fue verificar en terreno el cumplimiento de los objetivos, para el cual fueron otorgados los recursos.
- Auditoría a los Contratos de Servicios de terceros prestados al municipio.
- Estudio de las metas institucionales del año 2005
- Establecer registros para la verificación del cumplimiento de metas.
- Estudiar los principales procedimientos de la Gestión Financiera.
- Determinar el Catastro de contratos vigentes.
- Elaboración de Cuestionarios para verificación de cumplimiento de los contratos.
- Realizar catastro de las organizaciones comunitarias subvencionadas.
- Elaboración de metodologías para la verificación en terreno de las subvenciones.



5.6 DIRECCIÓN DE ADMINISTRACIÓN Y FINANZAS

5.6.1 Dirección

1. Señale los principales logros de su unidad durante el año 2005.-
 - a) Declaración de Capital Propio a través de la Página Web.
 - b) Pago de patentes municipales a través de la Página Web.
 - c) Creación de la Ordenanza sobre otorgamiento y cambios de ubicación de establecimientos de expendio y consumo de bebidas alcohólicas.
 - d) Aplicación de la Ley 20.033/2005 (Ley de Rentas II) referida a la exención del derecho de aseo domiciliario a las viviendas cuyo avalúo fiscal es igual o inferior a 225 unidades tributarias mensuales.
 - e) Programa de deudores por concepto de convenios y transacciones de las ferias libres y persas, habilitado al Depto. de Inspección para hacer consultas y emitir listados.
 - f) Programa de patentes comerciales habilitado al Depto. de Inspección para hacer consultas y emitir listados.
 - g) Suscripción de convenios y transacciones de las ferias libres y persas.

5.6.2 Departamento de Rentas y Finanzas

1. Número y monto de patentes C.I.P.A. y permisos vigentes durante el año 2005.

TIPO DE PATENTE	NÚMERO
Industriales	107.-
Comerciales	2.246.-
Alcoholes	269.-
Profesionales	326.-
Ferías	2.196.-
Quioscos	154.-
Servicios	505.-
Ambulantes	104.-
Propaganda	44.-
Cabinas telefónicas	22.-
Otras	-
TOTAL	5.973.-

2. Número y monto de patentes C.I.P.A. y permisos otorgados y eliminados durante el año 2005.

TIPO DE PATENTE	OTORGADAS	ELIMINADAS
Industriales	17	2
Comerciales	252	81
Alcoholes	1	0
Profesionales	54	5
Ferías	26	29
Quioscos	18	12
Servicios	63	15
Ambulantes	37	7
Propaganda	7	5
Cabinas telefónicas	8	5
TOTAL	483	161

3. Número de patentes otorgadas a través de la Ley de la Microempresa Familiar durante el año 2005.

TIPO DE PATENTE	OTORGADAS	ELIMINADAS
Comerciales	76	17
Industriales	8	1
Profesionales	--	--
Servicios	19	3
Ambulantes	--	--
Otras (especificar)	--	--
TOTAL	103	21

4. Monto del capital propio declarado (en M\$) por tipo de patente (vigente al 31 de diciembre de 2005).

TIPO DE PATENTE	TOTAL	PROMEDIO
Industriales	119.-	1.366.834.-
Comerciales	2.354.-	313.959.-
Alcoholes	269.-	844.996.-
Otras	536.-	436.546.-
TOTAL	3.278.-	2.962.335.-



5. Situación del rubro de aseo domiciliario durante el año 2005.

TIPO PREDIOS	Nº PREDIOS	MONTO RECAUDADO (M\$)			
		1ª CUOTA	2ª CUOTA	3ª CUOTA	4ª CUOTA
Pago 100%	23.534	11.768	8.104	5.830.	5.174.-
Pago 50 %	6.428	3.954	2.723	68.-	59.-
Pago 25 %	39	25	17	0.-	0.-
Predios exentos	8.202			0.-	0.-
TOTAL	38.203	15.747	10.844	5.898.-	5.233.-

6. Principales logros del Departamento de Rentas y Finanzas durante el año 2005.

- a) Repactación y pago a través de la suscripción de convenios y transacciones de las patentes de Ferias Libres y Persas, atención a 570 contribuyentes.
- b) Implementación del servicio de la Declaración de Capital Propio a través de la Página WEB.
- c) Curso de capacitación a los Inspectores Municipales.
- d) Proyecto de Ordenanza de Alcoholes, asamblea con Comerciantes de Alcoholes, Juntas de Vecinos y otras organizaciones comunitarias sobre el tema Ley de Alcoholes.
- e) Atención de público permanente en las áreas de aseo domiciliario y caja (lunes a viernes), en la Oficina Municipal de Avda. San Luis.
- f) Atención y asesoramiento a los alumnos de la Universidad Adolfo Ibáñez de la Carrera de Ingeniería Civil Industrial (Taller Mundo Digital), en el Proyecto de Implementación en la página Web, en la administración de solicitudes de patentes, ampliaciones de giro, cambios de nombres y otros.

5.6.3 Departamento de Contabilidad y Presupuesto

1. Principales programas o proyectos del Departamento de Contabilidad y Presupuesto durante el año 2005.
 - a) Se eliminaron copias de Decretos de Pagos y otros documentos contables, para aprovechamiento del espacio y mejoramiento de Oficina.
 - b) Mantención de Contratos, Consumos Básicos y Otros.

- c) Incorporación de nuevos servicios en facturaciones corporativas de consumos básicos.
- d) Análisis de gastos consumos básicos para proyección de gasto anual.
- e) Estudio, análisis y proyección de ingresos y gastos para elaboración de modificaciones presupuestaria.
- f) Rendiciones de cuentas de Programa Chile Barrios, (Compromiso Comuna Segura 100) y Previene.
- g) Revisión de archivo de Tránsito de Permisos de Circulación versus ingresos de Tesorería Municipal, de los meses de Enero, Febrero y Marzo 2005, por inconsistencia de ambos registros.
- h) Registro en panillas auxiliares de Programas Sociales (170 cartolas manuales).
- i) Registro en Excel de cuentas de inversión, fondos menores y otros.
- j) Emisión de 3.070 Decretos de Pago.
- k) Declaración de Impuesto 2da. Categoría marzo 2005.
- l) Emisión de Informes Analítico, Agregado, de Variaciones, de Denominaciones (Enero a Junio); Informe trimestral e Informe Semestral, todos enviados a la Contraloría General de la República.
- m) Informe Deuda Fondo Común Mensual.
- n) Informe de Inversión Dirección de Presupuesto, mensual.

5.6.4 Departamento de Tesorería

1. Principales programas o proyectos del Departamento de Tesorería durante el año 2005.

Programa Egresos :

- a) Emisión de 3.482 cheques a proveedores y otros.
- b) Informes Diarios y Mensuales de lo pagado, de las diferentes Cuentas Corrientes, para el Departamento de Contabilidad y Presupuesto.

Sistema Caja :

- a) Recaudación de pagos por Internet y en forma directa del Proceso Permisos de Circulación año 2005 de autos particulares.
- b) Recaudación de pagos de Chilectra S. A. en la Delegación San Luis (días miércoles).
- c) Recaudación de pagos de Chilectra S.A. en el Edificio Consistorial (de lunes a viernes).
- Implementación de nuevas estaciones, con P.C. y conectadas a una impresora de alto rendimiento, para el trabajo diario y mensual de este departamento.
- Acceso a internet y correo electrónico personalizado, herramienta fundamental para la comunicación interna y externa.

5.6.5 Departamento de Bodega e Inventario

1. Principales programas o proyectos del Departamento de Bodega e Inventario durante el año 2005.
 - a) Proyecto para la construcción de Bodega Municipal presentado a Secplac para su evaluación técnica.
 - b) Programación y ejecución de remates de especies dadas de baja y decomisadas por Carabineros, lo cual genera ingresos al municipio (2 remates efectuados durante el primer semestre).
 - c) Programación mensual de entrega de insumos computacionales, en la cual se hace una evaluación de las compras y consumo de las unidades municipales (tema a cargo de Bodega e Inventario desde abril 2005).
 - d) Programación mensual de entrega de artículos de escritorio y aseo a todas las unidades municipales.
 - e) Actualización del Inventario, principalmente por cambios y traslados de oficina.
 - f) Recepción de decomisos enviados por carabineros a la espera de la resolución de juzgado policía local, ya sea para remate o destrucción, y recepción de bienes dados de baja de las diferentes unidades municipales.

- g) Programación y ejecución de remates de especies dadas de baja y decomisadas por Carabineros, lo cual, genera ingresos al Municipio (4 remates efectuados durante el 2do. Semestre del año 2005)

Detalle de remates 2do.Semestre 2005


19.08.2005	\$	13.200.000
05.09.2005		1.000.000
26.09.2005		3.040.000
19.10.2005		405.000
<hr/>		
Total	\$	17.645.000

- h) Programación mensual de entrega de insumos computacionales, en la cual se hace una evaluación de las compras y consumo de las unidades municipales (tema a cargo de Bodega e Inventario desde julio 2005).
- i) Programación mensual de entrega de artículos de escritorio y aseo a todas las unidades municipales.

5.6.6 Departamento de Adquisiciones

1. Principales programas o proyectos del Departamento de Adquisiciones durante el año 2005.
- a) Cumplimiento de la Ley N° 19.886 sobre compras y contrataciones públicas.
- b) Ingreso de la totalidad de las Solicitud de Materiales según normativa vigente, cumpliendo los requerimientos de las diversas Unidades Municipales.
- c) Emisión de un total de 692 Ordenes de Compra para el Sistema de Compra Directa (montos inferiores a 3 U.T.M. Gastos de Representación y Consumos Básicos).
- d) Emisión de un total de 630 Ordenes de Compra, para el Sistema Portal Chile-Compra.
- e) Análisis de solicitudes desiertas, pendientes y rechazadas.

- f) Suscripción de Contratos de Suministros para la provisión de insumos y mantenciones periódicas. Priorización de convenios de mayor impacto en la economía municipal : Servicios Fotográficos, Servicio de Arriendo de Baños Químicos, Distribución de Correspondencia, Artículos de Escritorio, y otros en trámite de evaluación de bases administrativas (términos técnicos de referencia, tales como : artículos de ferretería, artículos de escritorio, insumos computacionales, etc.).
- g) Estudio de mobiliario con la Asociación Chilena de Seguridad, relacionado con el impacto en la salud de los funcionarios, el cual apunta a escoger lo más adecuado de acuerdo a las funciones que desempeña cada persona en el lugar de trabajo.
- h) Análisis de metodología, recopilación de documentos y clasificación de gastos sobre contratos vigentes para informar al Portal de Chile Compra.
- i) Estudio de la Ley N° 19.886, para modificar Manual de Procedimientos del Departamento, confección de borrador para las correcciones y ajustes a la nueva normativa.
- j) entre los principales proyectos podemos considerar licitaciones que se concretaron en la firma de convenios de suministros, a saber, "arts. de escritorio", "mantención y reparación de vehículos", "muebles", "sillas".
- k) equipamiento computacional, concretándose la instalación de un equipo por funcionario autorizado para realizar licitaciones por el portal chilecompra. total cuatro.
- l) apoyo a microempresarios de la comuna para su inscripción en el portal chilecompra.
- m) implementación de sistemas de "carpetas compartidas" para un mayor control de los cuadros comparativos, que nos permite un mejor grado de eficiencia en la gestión.
- n) importante: a través del portal se emitió un total de seiscientas treinta y cinco ordenes de compra desde, compras menores hasta licitaciones publicas.
- o) además se debe considerar la emisión de 965 ordenes de compra excluidas del portal. las cifras anteriores corresponden al segundo semestre.



5.6.7 Departamento De Vehículos

1. Nombre de programas ejecutados por el Departamento durante el año 2005, objetivos y cobertura de cada uno de ellos.

PROGRAMA	OBJETIVO	MONTO M\$	COBERTURA
Arriendo de tres Minicargadores de giro deslizantes para apoyo actividades propias de Municipio	Limpieza y retiro de escombros distintos lugares y sectores de la comuna	\$22.308.072 anual	Toda la Comuna
Apoyo en las Actividades propias del Depto de Aseo	Limpieza y retiro de escombros distintos lugares y sectores de la comuna (Cinco Camiones de 7 Mts2 C/U)	\$47.838.000.- (6 meses)	Toda la Comuna
Arriendo Bus Peñacerca	Acercamiento hacia consultorios, hospital servicios públicos ,Tercera Edad	\$6.000.000.- (6 meses)	Toda la Comuna
Arriendo tres Autos con conductor ,	Agilizar tramites en la obtención de permisos de circulación a través de un convenio con Derco	\$14.779.800.- (6 meses)	Dirección de Transito)
Contrato de Servicio de Traslado de personas	Trasporte de personas de acuerdo a los requerimientos que efectuó la comunidad, considerando 30 viajes mensuales, considerándose 250 Kil. diarios	\$9.000.000.- (3 meses)	Toda la Comuna



5.6.8 Departamento De Servicios Internos

- Nombre de programas ejecutados por el Departamento durante el año 2005, objetivos y cobertura de cada uno de ellos.

PROGRAMA	OBJETIVO	MONTO M\$	COBERTURA
Adquisición de Containers	Brindar comodidades sanitarias Edificio Oriental (ocho duchas, 5 WC 4 lavamanos, 4 urinarios, 2 calefont de 17 lts.	\$4.971.820.-	Funcionarios municipales varones Recinto Oriental
Servicio Guardias de Seguridad para Dependencias Municipales	Brindar una mayor seguridad a los bienes y personal de las Dependencias Municipales	\$3.888.113.- valor mensual	Bienes e inmuebles y personal municipal
Suscripción de Contrato de Suministro vía Chilecompra para Adquisición Materiales e Insumos para Reparación de Dependencias Municipales	Facilitar la adquisición de elementos y materiales necesarios para el trabajo del Departamento de Servicios Internos.	\$3.000.000.-	Dependencias Municipales

- Principales logros del Departamento de servicios internos durante el año 2005.

Brindar servicios en forma rápida y oportuna a los requerimientos que manifiestan las diversas unidades municipales.



5.7 DIRECCIÓN DE DESARROLLO COMUNITARIO

1. Señale los programas ejecutados durante el año 2005, principales objetivos de cada uno de ellos, soluciones otorgadas, monto y número de beneficiarios.

PROGRAMA	OBJETIVOS	SOLUCIONES OTORGADAS	BENEFICIARIOS
Asistencia económica para la adquisición de vivienda de emergencia convenio con Fundación de Vivienda Hogar de Cristo	- Selección mensual de casos sociales que cumplen requisitos para obtener una mediagua a través del convenio.	- 100% de soluciones de demandas atendidas.	97
Mejoramiento de las condiciones de la vivienda	- Entrega de material de construcción a familias que se encuentran en situación de pobreza.	- 100% de soluciones de demanda atendidas	152
Apoyo en víveres a personas o familias de escasos recursos	- Adquisición de víveres para familias de escasos recursos.	- 100% de soluciones de demandas atendidas.	966
Servicio funerario para fallecido indigente a través de convenio Funeraria Hogar de Cristo.	- Proporciona servicio funerario completo y/o copago de derecho de sepultación Cementerio General.	- 100% de soluciones de demandas atendidas	36
Asistencia económica para el medicamento de personas en situación de pobreza.	- Adquirir medicamentos indicados por facultativos para apoyar a familias y/o personas con problemas de salud cuyos medios económicos son insuficientes para afrontarlos en forma particular.	- 100% de soluciones de demandas atendidas.	40
Asistencia económica para reposición de luz y agua potable	- Otorga subsidio económico para a personas de escasos recursos que establece la primera cuota (pie) para la reposición del servicio básico.	- 100% de soluciones de demandas atendidas.	6

PROGRAMA	OBJETIVOS	SOLUCIONES OTORGADAS	BENEFICIARIOS
Equipamiento habitacional básico para familias de escasos recursos.	- Apoyar a familias en situación de pobreza manifiesta de mobiliario básico.	- 100% de soluciones de demandas atendidas.	59
Asistencia económica para la adquisición de lentes ópticos de personas en situación de pobreza.	- Adquirir lentes ópticos para personas de escasos recursos.	- 100% de soluciones de demandas atendidas.	17
Traslado de personas dentro del país por motivos de fuerza mayor.	- Mediante convenio con buses Tur Bus, u otros.	- 100% de soluciones de demandas atendidas.	07
Programa entrega de oxígeno medicinal	- Otorgar oxígeno medicinal y apoyo de arriendo o adquisición de monitores para personas de escasos recursos.	- 100% de soluciones de demandas atendidas	252
Servicio de traslado de deudos al cementerio	- Apoyar con un microbús a familias de escasos recursos, con el fin de trasladar a los deudos a diferentes cementerios.	- 100% de soluciones de demandas atendidas	102
Asistencia económica para el tratamiento médico de salud carentes de recursos.	- Adquisición y entrega de medicamentos para aquellas personas afectadas por algún tipo de enfermedad y de escasos recursos.	- 100% de soluciones de demandas atendidas.	153
Unidad de Discapacidad	Apoyo integral educacional a niños con discapacidades de todo tipo	Becas co-pago transporte escolar para niños de escuelas especiales dentro y fuera de la comuna	76 niños (todas las discapacidades)
	Aumentar cobertura CCR	Atención de equipo multidisciplinario	60 beneficiarios directos
	Postulación a convenios FONADIS	Apoyo económico y en postulación	60 beneficiarios a la fecha

PROGRAMA	OBJETIVOS	SOLUCIONES OTORGADAS	BENEFICIARIOS
	Actividades recreativas	Taller manualidades	30 beneficiarios
		Taller de Folklore	15 beneficiarios (discapacidad física)
		Taller de Teatro	15 jóvenes con síndrome de down
	Técnicas de rehabilitación (CCR)	Taller de jardinería, cocina básica, folklore y baile	Beneficiarios CCR
	Cooperación de organismos externos	Alianza de trabajo con Universidad Adolfo Ibáñez.	
		Universidad de Santiago de Chile (práctica de alumnos de terapia ocupacional, kinesiología, psicología, trabajo social, Fonoaudiología) junto a Hospital Pedro Aguirre Cerda	Beneficiarios CCR

Otro avance ha sido en el registro de los casos, antiguamente se remitían con un Memo, un informe social y otros documentos, lo que demoraba en el trámite de firmas y se enviaba por correo.

Sin embargo, en el mes de febrero fuimos elegidos con cinco comunas del país para iniciar un curso para postular en línea, en marzo comenzó la marcha blanca y desde este mes todos los casos son postulados con este método, según lo visto hemos logrado una mayor rapidez en la respuesta del caso, es decir de esperar cuatro meses, la espera será de dos con la ayuda técnica entregada.

- Identifique los subsidios sociales postulados, asignados y otorgados durante el año 2005.

Subsidio Único Familiar (SUF)				
Mes	Postulados	Cupos Asignados	Otorgados	Lista De Espera
FEBRERO	1128	362	352	776
MARZO	1039	362	345	694
ABRIL	939	362	329	610
MAYO	913	392 (20)	334	579

Subsidio Único Familiar (SUF)				
Mes	Postulados	Cupos Asignados	Otorgados	Lista De Espera
JUNIO	759	3	322	437
JULIO	620	392	335	285
AGOSTO	525	392	337	188
SEPTIEMBRE	330	392	319	8
OCTUBRE	349	392	279	70
NOVIEMBRE	335	392	266	69

Subsidio Maternal				
Mes	Postulados	Cupos Asignados	Otorgados	Lista De Espera
FEBRERO	32	55	21	11
MARZO	56	55	34	22
ABRIL	39	55	26	13
MAYO	10	55	1	9
JUNIO	47	55	36	11
JULIO	30	55	21	9
AGOSTO	26	55	24	2
SEPTIEMBRE	18	55	18	00
OCTUBRE	41	55	35	6
NOVIEMBRE	54	55	43	11

PASIS Ancianidad				
Mes	Postulados	Enviados (Intendencia)	Otorgados	Lista De Espera
FEBRERO	164	14	14	150
MARZO	185	16	16	169
ABRIL	169	26	26	143
MAYO	143	12	12	131
JUNIO	150	9	9	141
JULIO	143	22	22	121
AGOSTO	162	28	28	134
SEPTIEMBRE	169	36	36	133
OCTUBRE	151	26	26	125
NOVIEMBRE	162	22	22	140



PASIS Invalidez				
Mes	Postulados	Enviados (Intendencia)	Otorgados	Lista De Espera
FEBRERO	123	13	13	110
MARZO	149	12	12	137
ABRIL	70	16	16	54
MAYO	110	11	11	99
JUNIO	102	18	18	84
JULIO	120	12	12	108
AGOSTO	130	20	20	110
SEPTIEMBRE	140	42	42	98
OCTUBRE	110	11	11	99
NOVIEMBRE	110	17	17	93

Subsidio Al Recién Nacido			
Mes	Cupos Asignados	Otorgados	Lista De Espera
FEBRERO		3	0
MARZO		0	0
ABRIL		2	0
MAYO		10	0
JUNIO		27	0
JULIO		5	0
AGOSTO		19	0
SEPTIEMBRE		13	0
OCTUBRE		15	0
NOVIEMBRE		13	0

Subsidio De La Madre				
Mes	Postulados	Asignados	Otorgados	Lista De Espera
FEBRERO	64		42	22
MARZO	52		36	16
ABRIL	79		62	17
MAYO	126		104	22
JUNIO	117		85	32
JULIO	104		87	17
AGOSTO	101		82	19
SEPTIEMBRE	114		113	1
OCTUBRE	149		129	20
NOVIEMBRE	157		132	25

Duplos				
Mes	Postulados	Asignados	Otorgados	Lista De Espera
FEBRERO	8		1	7
MARZO	4		1	3
ABRIL	4		0	4
MAYO	9		4	5
JUNIO	6		2	4
JULIO	5		2	3
AGOSTO	3		2	1
SEPTIEMBRE	0		0	0
OCTUBRE	3		2	1
NOVIEMBRE	4		3	1

Subsidio Agua Potable					
Mes	Postulados	Cupos Asignados	Otorgados	Lista De Espera	Monto Asignado (Municipio)
ENERO		2163		439	
FEBRERO				439	
MARZO			102	439	
ABRIL			106	439	
MAYO				439	
JUNIO			70	438	
JULIO				438	
AGOSTO			28	437	
SEPTIEMBRE				436	
OCTUBRE			201	433	
OCTUBRE			41		
NOVIEMBRE			121	429	
DICIEMBRE			221	429	
DICIEMBRE			9		

NOTA: a este municipio y a ningún otro, se le otorgan los cupos separados por postulación si no, se dividen a si Ejemplo 220 cupos para subsidio familias (subsidio familiar, subsidio a la madre y subsidio duplos); 50 cupos para subsidio maternal, y a los recién nacidos no se les otorgan cupos ellos ya tienen asignados los cupos por la sencilla razón que la madre obtuvo el subsidio maternal. Como usted me pide la estadística es muy difícil de aplicarla hay que contar uno a uno de una lista de espera enorme.



Encuesta CAS

INFORMACIÓN	NUMERO
Encuestas CAS vigentes al 31 de diciembre del 2005	15.350
Encuestas CAS actualizadas a diciembre del 2005	4.666
Encuestas CAS aplicadas por primera vez a diciembre del 2005	3.044
Número de solicitudes de encuesta a diciembre del 2005	14.241
Número de visitas realizadas a diciembre del 2005	15.588
Total de población encuestada a diciembre del 2005	38.261
Total de población encuestada en el sistema vigente a diciembre del 2005	121.493

3. Subsidios habitacionales del período.

Mes	Nº Inscripciones	Nº Actualizaciones	Postulación adulto mayor	Nº de Seleccionados	Postulaciones DS 40 Subsidio General	Nº de Seleccionados	Postulaciones DS 155 Fondo Solidario de Vivienda	Nº Seleccionados
Enero	95	35						
Febrero	70	30						
Marzo	65	31						
Abril	77	47						
Mayo	66	50					63	63
Junio	35	84	3	0	189	416		
Julio	86	89						
Agosto	60	68					47	47
Septiembre	110	82			300	300		
Octubre	135	88			124	258	255	255
Noviembre	108	39						
Diciembre	108	28						



Tipo	Beneficiados
Total N° de Inscripciones	1015
Total N° de Actualizaciones	671
Total Seleccionados Adultos Mayores	0
Total Seleccionados DS 40 Subsidio General	974
Total Seleccionados Fondo Solidario de Vivienda	365
Total Seleccionados Llamado año 2005	1339

Nota: Cabe destacar que de el total de los 1.339 subsidios obtenidos durante el año 2005 para la comuna de Peñalolén se debe a gestiones realizadas por el municipio, SERVIU o privados, en cada una de ellas este municipio colaboró con una gestión: Encuesta Cas, permisos de edificación, certificados demolición, postulación, etc.

4. Señale las atenciones efectuadas por el área de emergencia social durante el año 2005.

Mes	Casos Atendidos	Entrega De Ayuda Por Asistencia Social	Ayuda En Transporte Funerario	Otro Tipo De Ayuda Social (Especificar) Traslados	Personas Beneficiadas
ENERO	580	40	16		636
FEBRERO	615	114	21		750
MARZO	676	108	13		797
ABRIL	872	105	15		992
MAYO	568	93	24		685
JUNIO	658	56	14		678
JULIO	593	173	20	DIRECCION DE	810
AGOSTO	666	185	17	D.DE OPERAC.	848
SEPTIEMBRE	658	271	15	D. DE OPERAC.	1.201
OCTUBRE	667	190	17	D. DE OPERAC.	869
NOVIEMBRE	480	107	11	D. DE OPERAC.	495
DICIEMBRE	513	126	21	D.DE OPERAC.	617

5. Becas

BECA	Postulaciones	N° Beneficiarios
Beca I. Municipalidad de Peñalolén a alumnos de Enseñanza Superior	145	145
Beca I. Municipalidad de Peñalolén a alumnos de Enseñanza Media Técnico Profesional	xx	xx
Beca Presidente de la República Enseñanza Media	192	92
Beca Presidente de la República Enseñanza Superior	78	6

6. Identifique los jardines infantiles, salas cuna, jardines laborales y centros abiertos de JUNJI, INTEGRA u ONG, incluyendo la matrícula el año 2005.

Tipo	Establecimiento	Unidad Vecinal	Dirección	Matrícula
JUNJI	"Central Lo Hermida"	18	Av. Coronel A. Sepúlveda N° 2430	320
	Jardín Infantil "Mundo de Niños"	11	Calle 13 - A N° 1011	136
	Jardín Infantil "Nido de Cóndores"	14	Pje. 33 N° 6698	256
	Jardín Infantil "Copito de Nieve"	5	Pje. Del Jardín N° 1566	230
	Jardín Infantil "Los Grillitos"	5	Las Parcelas N° 8537	220
	Jardín Infantil "Montahue"	26	Los Torneros N° 6186	160
	Jardín Infantil "Copihues Blancos"	22	Chillán N° 4763	180
	Jardín Infantil "Rayito de Luz"	17	El Afluente N° 6201	128
JUNJI (Jardines familiares)	Jardín Infantil Familiar Mi Infancia	4	Valle Hermoso N° 9340	32
	Jardín infantil Familiar "La Viñita"	21	Calle 462 N° 6097 Las Torres	XXXX
INTEGRA	Jardín Infantil "Las Tías"	19	Pje. 7 N° 6240 Lo Hermida	92
	Centro Abierto "Carmen Klug"	22	Kennedy esq. Chillán	210
	Jardín Infantil "Los Enanitos"	28	Calle A N° 5757 San Luis	180
	Jardín Infantil "Virgen María"	1	Qbda. de Tal Tal N° 1770	114
	Centro Abierto "Peñalolén"	5	Av. Grecia N° 6740	253
	Jardín Infantil "Montahue" (Sala Cuna)	18	Pje. 61 N° 1849	160
	Centro Abierto "Rosa O'Higgins"	5	Tagua Tagua esq. Consistorial	152
ONG	"Ichuac" (JUNJI vía transferencia)	27	Los Matriceros N° 6335	64
	"El Buen Samaritano" (JUNJI vía transferencia)	10	Av. Oriental N° 7190	60

Tipo	Establecimiento	Unidad Vecinal	Dirección	Matrícula
	"Las Cumbres" (JUNJI vía transferencia)	3	Los Baqueanos N° 9700	100
	"La Estrellita" (JUNJI vía transferencia)	29	C. Esperanza Andina	114
	"Hueñi Trai" (JUNJI vía transferencia)	1	Los Picachos N° 1389	152
	Servicio Educativo Integral "Belén" (JUNJI vía transferencia)	22	Andes N° 4983	80
	Corporación Educacional "Cristo Joven" (JUNJI vía transferencia)	19	Gral Baquedano N° 2285	125
	"Belén"	30	Lago Roselot N° 1645	Xxx
	"San José Obrero" NO RECONOCIDO	14	Pje. Esmeralda N° 1560 Villa Lautaro	90

7. Números de organizaciones comunitarias vigentes el año 2005.

Juntas de Vecinos	112
Clubes deportivos	396
Comités de vivienda	283
Centro de adulto mayor	97
Talleres laborales	43
Centros de madre	50
Asociaciones de propietarios	62
Centros culturales	52
Centros de desarrollo	17
Otras organizaciones	110
TOTAL	228

8. Indique los principales logros de su Dirección durante el año 2005 (por ej. creación de OPD)

De acuerdo a los objetivos estratégicos de esta dirección orientados a promover y facilitar la participación y organización de los grupos prioritarios: Infancia, Juventud, Mujer y Familia, Adulto Mayores, Discapacidad y Pueblos Originarios, es que se han integrado nuevos programas de ayuda social.

En el marco del desarrollo institucional e intersectorial se ha puesto en marcha la Oficina de Protección de Derechos de la Infancia y Adolescencia (OPD), la cual ha trabajado activamente con los tribunales de familia, proporcionándoles un catastro específico de instituciones de la comuna a cada uno de los jueces de los Tribunales con la finalidad de que las expectativas y funciones de cada programa sean bien entendidos por este estamento legal.

La OPD a la fecha ha entregado atención psico-socio-jurídica en los 7 meses de funcionamiento a un total de 425 niños niñas y sus familias, de los cuales se han egresado 129 a programas especializados, en el cual la OPD ha mantenido un seguimiento desde los niños de la efectividad de la derivación y adhesión a esta.

- 3 computadores en oficina atención de público
- Software para cargar ficha familia
- Capacitar al personal: 2 réplicas atrevete ejecutadas
- 120 de monitores capacitados
- 37 familias participan en taller
- 55 de establecimientos que aplican programa
- 59 organizaciones capacitadas
- 30 monitores juveniles capacitados
- 5 instituciones de red SENAME implementaron colonias de invierno

9. Principales programas ejecutados por la Previene durante el año 2005.

ACTIVIDADES AREA FAMILIA	DESCRIPCION	COBERTURA O BENEFICIADOS	SECTOR O U.V.
Formación de monitores de familia	Capacitación y habilitación de monitores comunitarios en temáticas de prevención familiar	32	Toda la comuna
Réplicas de monitores	Implementación de talleres de prevención familiar por parte de monitores capacitados por equipo Previene	2	Toda la comuna
Seminarios de familia	Seminarios de sensibilización para la ejecución de las réplicas del programa prevenir en familia.	145	Toda la comuna
Capacitación de Monitores de prevención familiar	Formación de Monitores de prevención familiar	120 monitores	Toda la Comuna
Monitores participando de la red	Fortalecer el rol del monitor de familia en la construcción de capital social	100 monitores	Toda la Comuna

ACTIVIDADES AREA FAMILIA	DESCRIPCION	COBERTURA O BENEFICIADOS	SECTOR O U.V.
Aplicaciones del taller de prevención familiar	SE aplica el taller de prevención por parte de monitores y por profesionales del Previene	461 aplicaciones	Toda la Comuna
Aplicaciones del programa de prevención familia con familias en alta vulnerabilidad	Aumentar la participación de familias en riesgo social en el programa de Prevenir en Familia	67 aplicaciones	Toda la Comuna

ACTIVIDADES AREA EDUCACIÓN	DESCRIPCION	COBERTURA O BENEFICIADOS	SECTOR O U.V.
Inscripción y distribución de materiales	Inscripción y distribución de materiales en establecimientos municipales y subvencionados para la aplicación de los Programas de CONACE. Visita en terreno a Establecimientos.	46 establecimientos municipales y subvencionados	Toda la comuna
Capacitaciones en aplicación del Continuo Preventivo	Jornadas de capacitaciones para docentes de establecimientos municipales, subvencionados y pagados que aplican los programas de CONACE y que no estaban capacitados en años anteriores en los programas.	44 educadoras de párvulos y 37 docentes del primer y segundo ciclo de educación básica.	Toda la comuna
Jornadas de Continuidad	Jornadas de perfeccionamiento en temáticas de prevención del consumo de drogas para establecimientos municipales, subvencionados y pagados.	39 directores, orientadores, C.C.P.P. y C.C.A.A.	Toda la Comuna
Jornada Sensibilización para el Colegio Antupirén	Jornada de sensibilización en el marco de la aplicación del Programa de CONACE "Yo Decido"	12 docentes Educación Media	U.V. 29
Reuniones de coordinación para proyecto "Colegios más seguros"	Reuniones de coordinación para proyecto "Colegios más seguros"	4 colegios focalizados de la comuna.	

ACTIVIDADES AREA EDUCACIÓN	DESCRIPCION	COBERTURA O BENEFICIADOS	SECTOR O U.V.
Participación en Jornada de levantamiento de estándares	Jornada de trabajo para la elaboración de estándares para el Proyecto "Colegios Más Seguros".	Equipo Comuna Segura, Secretario General de CORMUP, Dirección de Educación, PREVIENE, Equipo de Gestión 4 colegios focalizados y MINEDUC.	San Luis, Eduardo de la Barra y Peñalolén Alto
Continuo preventivo CONACE-MINEDUC	Inscripción y seguimiento para 55 Est. Educ. de la comuna en la implementación del continuo preventivo de CONACE MINEDUC.	55 este educ.	Toda la Comuna
Jornadas de Capacitación en detección precoz	Jornadas de Capacitación en detección precoz	4 jornadas	Toda la Comuna
Docentes capacitados en prevención de drogas	Se capacita a docentes en la implementación de programas de prevención de drogas.	218 profesores capacitados	Toda la Comuna
Est. Educ. con políticas de prevención de drogas	Un establecimiento educacional con política de prevención elaborada	1 Est. Educ. piloto	Toda la Comuna

Actividades Área Salud	Descripción	Cobertura o Beneficiarios	Sector o U.V.
Organizaciones comunitarias capacitadas en detección precoz	Organizaciones comunitarias capacitadas en detección precoz	40 organizaciones capacitadas	Toda la Comuna
Boletín con alternativas de tratamiento de la comuna	Elaboración de un boletín con las alternativas de tratamiento de la comuna	1 boletín elaborado	Toda la Comuna
Iniciativas de reinserción socio ocupacional	Iniciativas de reinserción socio ocupacional para personas en tratamiento por drogas	3 iniciativas con 25 beneficiarios	Toda la Comuna

ACTIVIDADES AREA TRATAMIENTO	DESCRIPCION	CONBERTURA O BENEFICIADOS	SECTOR O U.V.
Reuniones de la mesa de tratamiento	Mesas de coordinación y planificación de actividades en conjunto con la red de tratamiento	7 instituciones	Instituciones de tratamiento de la comuna
Referencia de casos para tratamiento por drogas	Se realiza acogida, referencia, y seguimiento de casos de personas que se acercan a la oficina buscando ayuda para tratamiento por trastorno de abuso de sustancias.	46	Toda la comuna

ACTIVIDADES AREA LABORAL	DESCRIPCION	CONBERTURA O BENEFICIADOS	SECTOR O U.V.
Reuniones de coordinación con RRHH	Reuniones con RRHH de municipalidad para implementar plan de acción	5	
Reuniones de Equipo técnico	Reuniones con representantes de RRHH, comités paritarios, mutuales de seguridad, Previene y Asociación de funcionarios para elaborar un plan de trabajo con el objetivo de elaborar una política municipal de prevención	20	
Seminarios para mesa laboral	Se llevaron a cabo dos seminarios con participación de la mesa laboral para la elaboración de una política de prevención de drogas con los funcionarios municipales	10 funcionarios	Toda la Comuna
Propuesta de trabajo para mesa laboral	Se implementó una mesa donde participó la ACHS, la Mutual de Seguridad, RRHH municipales y CORMUP, gremios y Asociación de funcionarios para la elaboración de la propuesta de implementación de una política de prevención de drogas en la comuna.	10 funcionarios	Toda la Comuna

ACTIVIDADES AREA DE COMUNITARIO	DESCRIPCION	COBERTURA O BENEFICARIOS	SECTOR O U.V.
Jornadas de comisión comunal	Reuniones de la red de organizaciones de Previene realizadas cada dos meses en las cuales se tratan temas de prevención primaria y secundaria, con el fin de habilitar a la comunidad en temáticas preventivas.	150 personas	Toda la comuna
Capacitaciones en elaboración de proyectos	Capacitaciones realizadas con el propósito de empoderar a la comunidad en la realización de proyectos para el Fondo CONACE 2005 y para otros fondos a nivel nacional.	153 personas 59 organizaciones	Toda la comuna
Visita en terreno a Proyectos del Fondo 2004	Supervisión, acompañamiento y evaluación de las actividades realizadas por las organizaciones ejecutantes del fondo CONACE 2004.	500 personas 10 organizaciones ejecutantes	Toda la comuna
Visita en terreno a Proyectos del Fondo 2005	Supervisión, acompañamiento y evaluación de las actividades realizadas por las organizaciones ejecutantes del fondo CONACE 2005.	400 personas 9 organizaciones ejecutantes	Toda la comuna
Participación en Red de Infancia	Participación en las reuniones y actividades que organiza la Red Infante Juvenil de la comuna de Peñalolén.	50 personas	Toda la comuna
Visitas en terreno a distintas organizaciones e instituciones	Visitas a distintas organizaciones e instituciones para dar a conocer y promocionar las actividades que realiza Previene.	20 organizaciones	Toda la comuna
Convocatoria fondo CONACE 2005	Convocatoria fondo CONACE 2005 a organizaciones sociales	400 organizaciones	Toda la Comuna
Fondo CONACE 2005	Capacitación en elaboración de proyectos para organizaciones sociales	59 organizaciones	Toda la Comuna

ACTIVIDADES AREA DE COMUNITARIO	DESCRIPCION	COBERTURA O BENEFICARIOS	SECTOR O U.V.
Acompañamiento Fondo CONACE 2005	Acompañamiento a organizaciones adjudicatarias en la ejecución del fondo 2005	10 organizaciones	Toda la Comuna
Comisión Comunal	Comisión Comunal de organizaciones sociales	100 organizaciones participando en la Comisión Comunal	Toda la Comuna
Trabajo con monitores juveniles	Capacitación y trabajo en conjunto con monitores juveniles de Peñalolén	22 monitores juveniles capacitados	Toda la Comuna

AREA VULNERABILIDAD SOCIAL	DESCRIPCION	COBERTURA O BENEFICIADOS	SECTOR O U.V.
Colonias de verano	Crear espacios de recreación y entretención para los niños, niñas y jóvenes en situación de vulnerabilidad social, a partir de la realización de talleres con monitores juveniles Peñalolinos de entre 18 y 35 años.. La fecha de realización fue: desde el 3 al 23 de Enero.	350 personas	Toda la comuna
Colonias de invierno	Crear espacios de recreación y entretención para los niños, niñas y jóvenes en situación de vulnerabilidad social, a partir de la realización de talleres con monitores juveniles Peñalolinos de entre 18 y 35 años. La fecha de realización fue: desde el 18 al 29 de Julio.	350 personas	Toda la comuna
Colonias de invierno	Se llevaron a cabo colonias de invierno con 5 Centros Infanto juveniles de la red SENAME, trabajando con actividades recreativas y monitores juveniles	300 niños y jóvenes en alta vulnerabilidad	Toda la Comuna

10. Principales programas ejecutados por la oficina de Pueblos Originarios durante el año 2005.

PROGRAMA	COBERTURA O BENEFICIADOS
Participación Expo Pueblos Originarios 2005	3.000.-
Año Nuevo Mapuche y Aymara	1.000.-
1° Encuentro Pueblos Originarios	140.-
Creación mesa técnica de Trabajo.	
Beca Indígena	137

11. Señale los programas o actividades ejecutadas por la Unidad de Integración y Solidaridad, durante el año 2005, en cada uno de ellos, indicar descripción, localización, monto y número de beneficiarios.

Programa	Descripción	Localización		Monto (En M\$)	Cobertura
		Recinto	Unidad Vecinal		
Cabildo de la Solidaridad	Ejecución de un Cabildo para conocer las problemáticas y propuestas de trabajo de las agrupaciones solidarias de la comuna.		Comunal		120 personas.
Constitución Red Solidarias de Peñalolén	Evento donde se declara la voluntad de vinculación y colaboración por parte de la agrupaciones solidarias.		Comunal		50 agrupaciones solidarias convocadas.



Programa	Descripción	Localización		Monto (En M\$)	Cobertura
		Recinto	Unidad Vecinal		
Promoción de agrupaciones solidarias	Capacitación en Planificación Básica. Muestra de acciones solidarias. Levantamiento preliminar de catastro de agrupaciones solidarias.		Comunal		50 Agrupaciones
Catastro de agrupaciones solidarias			Comunal		50 agrupaciones solidarias
Implementación web Solidaridad	Reuniones técnicas. Diseño de propuestas técnicas y gestión administrativa.		Comunal		



12. Indique los proyectos que han sido postulados por su unidad durante el año 2005, fuente de financiamiento, monto, fecha de postulación y resultado obtenido.

NOMBRE PROYECTO	FUENTE DE FINANCIAMIENTO	MONTO (En M\$)	FECHA DE POSTULACIÓN
Talleres recreativos en Lo Hermida	Los proyectos se postulan a Chile Deportes, y deben conseguirse financiamiento en un plazo de tres años, con beneficios tributarios para la empresa donante.	\$1.211.000	2005
Talleres recreativos solidarios		\$2.422.000	2005

13. Indique los convenios que mantiene con organismos externos, vigencia y tipo de cooperación, durante el año 2005.

Existen múltiples redes, sin firma de convenio formal.

14. Señale los principales logros de su unidad durante el año 2005.

- Implementación de la Unidad.
- Cabildo de la Solidaridad
- Constitución de la Red Solidaria de Peñalolén.
- Gestión de redes comunitarias y municipales.



5.8 DIRECCIÓN DE TRÁNSITO

1. Señale los programas o actividades ejecutadas durante el año 2005, indicando en cada uno de ellos, descripción, localización, monto y número de beneficiarios.

Programa	Descripción	Localización		Monto (En M\$)	Cobertura
		Lugar	Unidad Vecinal		
Mejoramientos Viales (Unidad Técnica)	Demarcación y Bacheo en Calles y Pasajes, de la comuna	Vías principales y secundarias de la comuna	Todas	26.003	Todas las vías de la comuna
Manutención y Const. De Reduc. Velocidad (Unidad Técnica)	Instalación y manutención de Resaltos Reductores de velocidad	Vías principales y secundarias de la comuna	todas	2.121	Todas las vías de la comuna
Señalización Vial (Unidad Técnica)	Instalación y Mantención de la Señalización Vertical en la comuna	Vías principales y secundarias de la comuna	todas	18.230	Todas las vías de la comuna
Otorgamiento de Licencias de Conducir	Otorgamiento de todo tipo de Licencias de Conducir y servicios anexos.	Av. Grecia 8735	todas	8.504	Comuna de Peñalolén
Emisión de Permisos de Circulación	Emisión de Permisos de Circulación de Vehículos Motorizados año 2005.	Av. Grecia 8735	Todas	8.504	Comuna de Peñalolén
Mejoramientos Viales (Unidad TECNICA)	Demarcación y Bacheo en Calles y Pasajes, de la comuna	Vías principales y secundarias de la comuna	Todas	6.548.137.-	Todas las vías de la comuna
Mantención de Reduc.Velocidad (Unidad TECNICA)	Instalación y manutención de Resaltos Reductores de velocidad	Vías principales y secundarias de la comuna	todas	2.000.000.-	Todas las vías de la comuna

Programa	Descripción	Localización		Monto (En M\$)	Cobertura
		Lugar	Unidad Vecinal		
Señalización Vial (Unidad Técnica)	Instalación y Mantenimiento de la Señalización Vertical en la comuna	Vías principales y secundarias de la comuna	todas	7.619.651.-	Todas las vías de la comuna
Otorgamiento de Licencias de Conducir	Otorgamiento de todo tipo de Licencias de Conducir y servicios anexos.	Av. Grecia 8735		78.536.650	Comuna de Peñalolén
Derco	Atención integral de permisos de circulación vehículos nuevos.			167.284.858.-	Región Metropolitana
CASChile	Proceso de pago por Internet				Todo el País

2. Indique los proyectos que han sido postulados por su unidad durante el año 2005, fuente de financiamiento, monto, fecha de postulación y resultado obtenido.

NOMBRE PROYECTO, PROGRAMA O ACCIÓN (INCLUIR LICENCIAS Y PERMISOS)	FUENTE DE FINANCIAMIENTO	MONTO (En M\$)	FECHA DE POSTULACIÓN	RESULTADO OBTENIDO		
				Financiado	Pendiente	Rechazado
Adquisición de equipo psicotécnico ergonómico (Licencias de Conducir)	Fondo común Municipal emergencia	8.806	Julio 2004	X		
Pagos de Permisos de Circulación por Internet	Presupuesto Municipal Vigente	700	Julio 2004	X		
Implementación de Módulos y Móviles de atención externa durante el Mes de Marzo	Presupuesto Municipal Vigente Aporte Compañía de Seguros	45.000	Julio 2004	X		

3. Indique los convenios o contratos que mantiene con organismos externos, vigencia y tipo de cooperación, año 2005.

ORGANISMO	VIGENCIA		TIPO DE COOPERACIÓN
	Inicio	Término	
Auter S.A.	01/11/05	01/11/06	Instalación y Mantenión de Semáforos de la comuna
Petrinovich (Licencias de Conducir)	01-01-2005	31-12-2005	Mantenión mensual de Equipo Psicotécnico
Registro Civil e Identificación (Licencias de Conducir)	19-08-2002	Indefinido	Conectividad y prestación de servicios.
Sercom s.a. (Licencias de Conducir)	01-12-2004	02-11-2006	Servicio de Mantenión cámara fotográfica y mantener el soporte y desarrollo del Software de emisión de Licencias de Conducir.
Sercom S.A.	01-01-2005	31-12-2005	Software permisos de circulación
Transbank	01-01-2005	31-12-2005	Pago de permiso de circulación . Autorización de Web Pay

4. Señale los principales logros de su Dirección durante el año 2005.

- Mejoramiento de Cruces Grecia – Molineros (Señalización, Demarcación, Vallas Peatonales, etc).
- Mejoramiento de Cruces Grecia – Tobalaba (Señalización, Demarcación, Vallas Peatonales, etc).
- Mejoramiento de Cruces Grecia – Consistorial (Señalización, Demarcación, Vallas Peatonales, etc).
- Apertura de calle Gabriel Mistral entre Ramón Carnicer y Av. Departamental.
- Implementación sistema de cancelación de permisos de circulación mediante pagina WEB.
- Implementación de pagina Web, para el pago por Internet de 2º cuotas Permisos de Circulación.
- Consolidación de proyecto DERCO.
- Gestión para la ejecución de apertura de Av. Las Perdices con Los Presidentes.
- Gestión para la ejecución de obras en Av. Consistorial con Los Presidentes.
- Implementación de arcos para proyecto de reversibilidad de Av. San Luís entre Av. Tobalaba con Los Cerezos.
- Gestión para la instalación de sumideros en av. Las Torres al llegar a Américo Vespucio.
- Gestión para la instalación de sumideros en av. Los presidentes al llegar a Américo Vespucio.
- Gestión para la instalación de semáforo en Av. Quilín con Mar Tirreno.

- Reformular procesos de atención de público en las distintas unidades de la Dirección, mejorando los tiempos de espera, dando mayor fluidez, calidez orientación y rapidez al servicio.
- Grecia/Molineros (demarcación con termoplástico e instalación de vallas peatonales); Grecia/Tobalaba (demarcación con termoplástico e instalación de vallas); Grecia/Sánchez Fontecilla (demarcación con termoplástico); Grecia/Consistorial (vallas peatonales)
- Se identificaron 4 cruces: Las Parcelas con Tobalaba, Arrieta con Tobalaba, Consistorial con Los Presidentes (SEMAFORO, pintar calles se está gestionando financiamiento a través de Corporación de Desarrollo Vial) y Grecia con Las Perdices (Río Claro): SEMAFORO.



5.9 DIRECCIÓN DE OBRAS

5.9.1 Dirección

1. Señale los principales logros de LA DIRECCIÓN DE OBRAS MUNICIPALES durante el año 2005.
 - Modificación PRUC- Parque Comunal, completado y publicado en Diario Oficial.
 - Apoyo contraparte para Serviu proyectos toma.
 - Gestión Plan Maestro Centro Cívico
 - Gestión primera etapa Parque Comunal
 - Propuesta de ciclovía para la comuna
 - Cooperación para proyectos con distintas Universidades para proyectos urbanos.
 - Sistema de Certificados en Línea registro 2004
 - Sistema ingreso y seguimiento de expedientes Edificación EN TRAMITE en SISTEMA DIGITAL
 - Sistema ingreso y seguimiento de expedientes Urbanización EN TRAMITE ingresados
 - Sistema Archivo Digital (Historial Rol)
 - Seguimiento Boletas de Garantías
 - Seguimiento Denuncias (construcciones e iluminación)
 - Declaratoria Parque Comunal
 - Contraparte Técnica Reformulación PRC
 - Conformación Secretaría Ejecutiva Comité Urbano
 - Convocatorias Comité Urbano de Peñalolen
 - Elaboración de procedimiento de trabajo y agenda
 - Elaboración e implementación de una Política Urbana Comunal y un plan estratégico urbano comunal
 - Asignación de tareas y sub – comités temáticos
 - Contraparte Transantiago
 - Vía Segregada Grecia
 - Plan Maestro de Intervención en Antupirén.
 - Se implementó un proyecto piloto que coordina a la Asesora Urbana con Secretaria, Catastro, Mesón y División de certificados, a través de un sistema computacional de carpetas compartidas. El sistema ha resultado exitoso y se está replicando en Edificación
 - Cierre de Calles y Pasajes. Actualización Ordenanza
 - Inspección, pintura y borrador ordenanza de Kioscos. (Parte Pepita de Oro)
 - Campaña de inspección y prevención de Construcciones Irregulares y Término Ley del Mono
 - Inspección SII

5.9.2 Departamento de Inspección de Obras


- Otorgamiento de permisos y/o certificados emitidos por el Departamento de Inspección durante el año 2005.

Área	Número
Informes solicitado por particulares y Juzgado de Policía Local	777
Informes de Patentes Comerciales	1.077
Informes de otros departamentos vía memorándum	440
Denuncias por infracción a la Ley General de Urbanismo y Construcciones y su Ordenanza	160
Permisos de obra menor solicitados	40
Permisos de obra menor emitidos	40
Certificados emitidos	3
Resoluciones emitidas	1

5.9.3 Departamento de Asesoría Urbana

- Otorgamiento de certificados emitidos por el Departamento de Asesoría Urbana durante el año 2005.

Mes	De líneas e infor. previos	De expropiación	De números	De urbanización	De deslindes
Enero	110	120	125	5	40
Febrero	86	112	120	2	20
Marzo	140	119	226	10	61
Abril	105	118	139	7	77
Mayo	53	142	160	14	22
Junio	116	178	185	2	56
Julio	187	135	165	2	37
Agosto	147	225	166	2	91
Sept.	93	175	166	3	55
Octubre	52	218	179	---	56
Nov.	124	261	145	---	59
Dic.	85	200	160	4	49



2. Otorgamiento de permisos aprobados por el Departamento de Asesoría Urbana durante el año 2005.

Mes	Loteos	Modificación de loteos	Subdivisión	Modificación de deslindes	Fusión
Enero		1	3		
Febrero		-	-		
Marzo		3	1		2
Abril		2	5		1
Mayo		1	1		-
Junio		1	4		1
Julio	---	---	4	---	1
Agosto	4	1	1	---	1
Sept.	1	---	1	---	1
Oct.	1	---	3	---	2
Nov.	1	---	7	---	2
Dic.	2	---	2	---	---

3. Loteos recepcionados durante el año 2005.

Nombre del loteo	N° de Resolución	Fecha	Loteo / modificación	Número			Area (m ²) urbanizada
				Lotes	Casas	Dpto.	
Alto Arboleda II	33	17.11.05		26			
Cond. El Nogal	39	05.12.05		1			479,22m ²
Altos Arboleda II	37	02.12.05		20			854,10m ²
Cond. Torremolinos	18	27.09.05		55			----
Cond. Piedra Roja	35	30.11.05		1			----
Casas Antupirén V Etapa	29	05.10.05		28			----
Cond. El Castaño	38	05.12.05		1			478,32m ²
Las Pircas Sector 11-B	43	14.12.05		24			2.782 m ²
Las Pircas Sector 6-B	40	05.12.05		21			2.932m ²
Valle Oriente Etapa 11-B	23	28.08.05		18			-----

4. Indique superficies urbanas:

N°	Concepto	Hectáreas	M ²
A	Superficie comunal	5.490	54.900.000
B	Superficie urbana según PRUC	215,3	2.153.600
C	Superficie urbana destino residencial según PRUC	203,5	2.035.000
D	Superficie urbanizada al 2° Semestre del 2004	35,8	357.700

Nº	Concepto	Hectáreas	M ²
E	Superficie urbanizada durante el 2º Semestre del 2004	4	40.000
F	Superficie urbanizada al 2º Semestre del 2004 (D + E)	39,8	397.700
G	Superficie urbanizable (B – F)	175,2	
H	Superficie rural (A – B) (URBANIZABLE)	512,5	5.125.069

5. Estudios de urbanismo en trámite durante el año 2005.

NOMBRE DEL ESTUDIO	RESUMEN SITUACIÓN ACTUAL
Mod. P.R.U.C. ANTUPIREN ALTO	PUBLICADO DIARIO OFICIAL
Mod. P.R.U.C. AGUAS ANDINAS	EN PROCESO DE PUBLICACIÓN DIARIO OFICIAL
Modificación PRUC. Sector Las Perdices	En Declaración de Impacto Ambiental y Revisión Seremi Vivienda y Urbanismo
Modificación PRUC.- Parque Comunal	Completado y Publicado en Diario Oficial

5.9.4 Departamento de Edificación

1. Otorgamiento de permisos y certificados emitidos por el Departamento de Edificación durante el año 2005.

	Permisos de edificación	Certificados de recepción final	Certificados Ley 19.583 – 19.667	Certificados Ley 19.532	Otros certificados
Viviendas	338	294	524		140
Comercio	20	18	7		
Educación	15	8	2	4	
Otros	7	2	2		200
Vivienda social	345	28			
Casetas sanitarias					
Ley Copropiedad Inmob.	14				9
O. menor	8				12
Total	747	350	535	4	370

5.9.5 Departamento de Proyectos

1. Actividades del Departamento proyectos durante el año 2005.

A las actividades rutinarias de mantención de la iluminación pública y control de garantías por obras de urbanización, debe destacarse la implementación de la iluminación de plazas y veredas a través del proyecto denominado "despliegue" de acuerdo al siguiente detalle:

Plazas – Torre con 3 Proyectores

San Judas Tadeo
Talud Canal Las Perdices
Litoral esquina El Delta
Litoral esquina La Frontera
Bolívar esquina Perú
Río Claro al Sur de Av. Grecia
Pasaje 61 – La Faena
Cruz Almeida esquina Perseverancia
Victor Jara

En relación a lo anterior, se debe tener presente del ahorro de M\$ 15.000 aprox. por acogerse a contrato de mantención vigente a la fecha, en circunstancias que se requirió ppto. para esa inversión y cuyo monto era 3 veces mayor.-

Veredas – Iluminación Peatonal

Las Cepas entre San Luis y Las Torres
Ramón Carnicer entre Los Barquitos y Las Brisas
Las Américas entre Embalse La Palma y San Andrés
Los Cerezos entre Los Jornaleros y Las Torres
Valle Hermoso entre Consistorial y Camino Peñalolen

Adicionalmente, debe considerarse el cambio de iluminación y aumento de potencia de 70 a 250 w. Sodio en calle El Chuncho entre Calle 1 y Calle 465 – Sector Las Torres 1 y 2 - e iluminación peatonal en Sánchez Fontecilla entre Los Presidentes y Valle del Aconcagua.-



5.10 DIRECCIÓN DE OPERACIONES E INSPECCION

5.10.1 Departamento de Zoonosis y Medio Ambiente

- Nombre de programas ejecutados por el Departamento durante el año 2005, objetivos y cobertura de cada uno de ellos.

PROGRAMA	OBJETIVO	UNIDAD VECINAL	COBERTURA
Eutanasia canina y felina	Eliminación de caninos o felinos enfermos terminales.	Todas las Unidades Vecinales	375 caninos y 15 felinos
Desinfectación y Fumigación de viviendas, establecimientos educacionales, centros de salud, sedes sociales y otros.	Eliminación y control de garrapatas, chinches, pulgas, moscas, baratas, hormigas, insectos ácaros y otros vectores dañinos para la salud.	Todas Las Unidades Vecinales	544 fumigaciones
Desratización de viviendas, establecimientos educacionales, sedes sociales y otros.	Control de la población de roedores, entregando las indicaciones técnicas e informativo escrito.	Todas las Unidades Vecinales	382 desratizaciones
Desratización Canal San Carlos.	Control de la población de roedores	Todas las Unidades Vecinales	Toda la comuna Realizada el mes de Abril
Sanitización de baños y duchas en viviendas y diferentes establecimientos.	Control de hongos y microorganismos.	Todas las Unidades Vecinales	53 Sanitizaciones
Control de la Garrapata Café del perro.	Control del parásito en caninos	Todas las Unidades Vecinales	10.983 Tratamientos
Control del Cloro Libre Residual.	Controlar la concentración de cloro en el agua potable de los diferentes sectores de la comuna.	Todas las Unidades Vecinales	3.044 Muestras de Agua
Vacuna Antirrábica canina y felina.	Prevención del virus rábico.	Todas las Unidades Vecinales	976 caninos 27 felinos
Traslados de perros, gatos o murciélagos al Instituto de Salud Pública, sospechosos del virus rábico.	Prevención de mordeduras y virus rábico.	Todas las Unidades Vecinales	03 perros y 05 Murciélago

PROGRAMA	OBJETIVO	UNIDAD VECINAL	COBERTURA
Fomento y control de la Tenencia Responsable de Mascotas y medidas sanitarias.	Entrega de material educativo (cartillas proporcionadas por el SEREMI de Salud) a la Directiva de Juntas de Vecinos o algún vecino responsable de su distribución casa a casa, coordinando posteriormente una visita del camión recolector de perros vagos.	Asoc. Propietarios Arboleda ; N°19 Operativo Escuela Santa María; Conj. Habitacional Club de Campo Sur; Av. Los Presidentes 6640 Villa Aquelarre.	12.202 Informativos
Consulta Veterinaria Básica para perros y gatos de acuerdo a Convenio suscrito el año 2004 con la Soc. Protectora de Animales.	Atención Básica de mascotas. Fomento de la tenencia responsable de mascotas.	Todas las Unidades Vecinales.	1.177 Atenciones
Saneamiento Básico.	Disminuir los focos insalubres intra y extradomiciliarios, a través de visitas inspectivas.	Todas las Unidades Vecinales	85 Denuncias
Convenio de Esterilización canina y felina, con una clínica particular de la comuna (a un bajo costo).	Control sobrepoblación de animales.	Todas Las Unidades Vecinales	49 Caninas 14 Felinas

2. Principales logros del Departamento de Zoonosis y Medio Ambiente durante el año 2005.
- a) Atención de la demanda espontánea por petición de fumigación y desratización.
 - b) Dar cumplimiento al convenio SEREMI de salud, en lo que se refiere a Resoluciones Sanitarias y Control del Cloro Libre Residual en la red de agua potable.



5.10.2 Departamento de Aseo

- Nombre de programas ejecutados por el Departamento durante el año 2005, objetivos y cobertura de cada uno de ellos.

PROGRAMA	OBJETIVO	TONELADAS	COBERTURA
Limpieza con pasión	Integración comunitaria al trabajo comunal	947.	18.383 hbts
Limpia la cara a tu comuna	Campaña Información puerta a puerta		100%

- Cantidad de residuos extraídos durante el año 2005.
91.000 toneladas.
- Otros servicios relacionados con el Departamento de Aseo durante el año 2005.
 - Realizar una labor educativa con la comunidad en lo que se refiere al conocimiento de la ordenanza municipal de aseo (distribución de folletos instructivos).
 - Atender en el menor tiempo posible los requerimientos de la comunidad.
 - Retiro de microbasurales
 - Fiscalización de la empresa casino, según contrato con sus respectivas multas si corresponde.
 - Tasaciones (24 horas)
 - Retiro de basuras, requerimientos de la comunidad sin costo (informe social)
 - Barrido de calles
 - Contribución al empleo (contratación de mano de obra por proyectos)
 - Retiro de escombros (incendios)
 - Transporte de áridos a diferentes establecimientos
 - Operativo 100% cobertura en campamento Nazur (entrega de áridos)
 - Emergencias vía pública (derrame combustible, derrame de carga de camiones).
- Principales logros del Departamento de Aseo durante el año 2005.
 - Erradicación de microbasurales crónicos con el programa recuperación de espacios públicos (Curva Orientales, Ramón Carnicer, el Litoral con Vespucio, Afluente con El Valle, Las brisas con Ramón Carnicer.
 - incorporación de la comunidad en el trabajo de retiro de basura y recuperación de espacios públicos.
 - Crear conciencia en la comunidad con respecto a no botar basura en las calles, con la difusión de información.

5.10.3 Departamento de Inspección Municipal

- Número de inspecciones o fiscalizaciones (Ley Rentas Municipales, Ley de Alcoholes) durante el año 2005.

AREA	Nº de Inspecciones sin notificación	Nº de Inspecciones con notificación	Nº de Inspecciones por segunda vez o más	TOTAL
COMERCIO	1962	64		1.962
ALCOHOL	161	161		322
FERIAS		27		27

- Número de decomisos por rubro realizados durante el año 2005.

No se efectuaron decomisos

- Principales logros del Departamento de Inspección durante el 1º Semestre del año 2005.

Plan de Mejoramiento de Feria en sector la Faena; Empadronamiento y ordenamiento del comercio informal y programa de regularización de deuda del Comercio Formal

Feria Arrieta: Calle 19-A desde Avda. Orienta hasta Calle 134 – Padre Alberto Hurtado, desde Andrea López a Ictinos

Feria Molineros: Molineros calzada Oriente, desde Laura Rodríguez hasta Avda. Oriental.

Feria Grecia: Laura Rodríguez, desde Calle 90 hasta Ictinos – Avda. Grecia, desde Calle 6-B hasta Avda. Molineros calzada Norte.

5.10.4 Departamento de Jardines y Ornato

- Número de atenciones de extracción de árboles, podas y desmalezamientos realizados durante el año 2005.

Número de extracciones de árboles	12
Número de podas de árboles	84
Número desmalezamiento	50000 M ²

2. Número y superficie de áreas verdes mantenidas durante el año 2005 por unidad vecinal.

Unidad Vecinal	Nº áreas verdes	Área de áridos (m ²)	Área de verde (m ²)	Área total (m ²)
1	14	11945	6434	18379
2	2	4783	4692	9479
3	2	10003	3093	13096
4	7	5718	7723	13441
5	11	6168.5	13353.5	19522
6	9	115309.5	10997.5	126307
7	2	1831	1301	3132
8	4	2897	2136	5033
9	1	1931	818	2749
10	5	8146,5	7771,5	15918
11	7	15010	21377	36387
12	5	4651,5	7446,5	12098
13	11	8239	11860	20099
14	9	16808	15499	32307
15	3	1374	3512	4886
16	5	8721	14648	23369
17	7	11209	8935	20144
18	20	25587.5	16907.5	42495
19	16	32473	27160	59633
20	10	9186	11087	20273
21	9	11122	7478	18600
22	5	14177	5278	19455
23	4	8255	3740	11995
24	4	2190	1362	3552
25	8	15985	8276	24261
26	2	1687	694	2381
27	7	31800	19307	51107
28	7	11913	7383	19296
29	53	69237	85162	154399
30	1	626	1181	1807
31	9	9333	18364	27697
TOTAL	259	498316.5	354976,5	853293

3. Principales logros del Departamento de Ornato durante el año 2005.
- Construcción Área verde curva oriental 5.400 M2
 - Construcción Área verde Ramón Carnicer 2.771 M2
 - construcción Área Verde Litoral 270 M2
 - Construcción Área Verde Grecia con Molineros 130 M2

5.10.5 Departamento De Emergencia

1. Nombre de programas ejecutados por el Departamento durante el año 2005, objetivos y cobertura de cada uno de ellos.

PROGRAMA	OBJETIVO	MONTO M\$	COBERTURA
PROGRAMA ANUAL DE OBRAS DE PREVENCIÓN INVERNAL	TRABAJOS PREVENTIVOS TENDIENTES EVITAR INUNDACION DE VIVIENDAS Y ANEGAMIENTOS DE CALLES Y AVENIDAS (CONSTRUCCION DE TRES COLECTORES DE AGUAS LLUVIAS)	10.239,059	DIFERENTES SECTORES DE LA COMUNA
ARRIENDO DE MAQUINARIA PESADA Y ESPECIALIZADA	CON RETROEXCAVADORA Y CAMIÓN JET MANTENER LIMPIOS Y OPERATIVOS LOS COLECTORES, SUMIDEROS Y SISTEMAS DE EVACUACIÓN DE AGUAS LLUVIAS , CAUCES NATURALES Y PISCINAS DECANTADORAS EXISTENTES EN LA COMUNA	2.778,352	TODA LA COMUNA
ADQUISICIÓN DE ELEMENTOS Y MATERIALES DE CONSTRUCCIÓN PARA PREVENCIÓN DE EMERGENCIAS	MANTENER STOCK NECESARIOS PARA LA REPOSICIÓN DE REJILLAS SUMIDEROS, MALLA Y POSTES CIERRE CANAL SAN CARLOS. (CEMENTO, ARENA, CLAVOS, ALAMBRE, ROLLIZOS, TAPAS CÁMARA, GRAMPAS, SACOS CON ARENA)	3.576,127	TODA LA COMUNA
MANTENCIÓN, REPARACIÓN Y ADQUISICIÓN DE MOTOBOMBAS MANUALES Y SUMERGIDAS, GRUPO ELECTROGENO, TURBO CALEFACTORES Y HERRAMIENTAS	MANTENER OPERATIVAS ESTAS MAQUINAS, HERRAMIENTAS Y ELEMENTOS ANTE LA OCURRENCIA DE CUALQUIER TIPO DE EMERGENCIA O TEMPORAL DE VIENTO Y LLUVIA	776,305	TODA LA COMUNA
FABRICACIÓN Y REPARACIÓN DE PASARELAS PEATONALES	CON ESTOS ELEMENTOS PERMITIR EL CRUCE Y TRANSITO SEGURO DE VECINOS POR LAS PRINCIPALES CALLES Y AVENIDAS DURANTE LOS DÍAS DE LLUVIA	1.880,200	DIFERENTES SECTORES DE LA COMUNA

PROGRAMA	OBJETIVO	MONTO M\$	COBERTURA
EMERGENCIA HABITACIONAL	ADQUISICIÓN Y MANTENCIÓN DE ACOPIOS NECESARIOS PARA LA ATENCIÓN RÁPIDA Y OPORTUNA A POBLADORES DAMNIFICADOS POR INCENDIO O LLUVIA (MEDIAGUAS, PIEZAS, PANELES, PIZARREÑOS, VIGAS, COSTANERAS, CUARTONES, CLAVOS, PLÁSTICO, ETC.).	4.347,318	TODA LA COMUNA
EQUIPAMIENTO HABITACIONAL BÁSICO	ADQUISICIÓN Y MANTENCIÓN DE ACOPIOS NECESARIOS PARA LA ATENCIÓN RÁPIDA Y OPORTUNA A POBLADORES DAMNIFICADOS POR INCENDIO O LLUVIA (CAMAROTES, CATRES, FRAZADAS, COLCHONETAS, COCINILLAS COMPLETAS, OLLAS, ETC.)	2.407,781	TODA LA COMUNA
SUPLEMENTO ALIMENTICIO BÁSICO	ADQUISICIÓN Y MANTENCIÓN DE ALIMENTOS NECESARIOS PARA LA ATENCIÓN RÁPIDA Y OPORTUNA A POBLADORES DAMNIFICADOS POR INCENDIO O LLUVIA (POROTOS, FIDEOS, AZÚCAR, TÉ, ACEITE, SALSA, ARROZ Y TALLARINES)	70,436	TODA LA COMUNA

2. Principales logros del Departamento de Emergencia durante el año 2005.

- La materialización del Programa Anual de Obras de Prevención Invernal trabajos que nos permite minimizar los riesgos y enfrentar con éxito, los efectos provocados por los frentes de mal tiempo.
- La construcción de Tres Colectores de Aguas Lluvias evitando el anegamiento de viviendas en Pasaje Florencia con Los Presidentes, Bolívar y Venezuela.
- La presencia constante principalmente en horario fuera de lo normal de funcionarios de Emergencia antes, durante y después de una lluvia ejecutando labores de limpieza y mantenimiento de sumideros, colectores y sistemas de evacuación de aguas lluvias, atendiendo y solucionando rápidamente los requerimientos formulados por Dirigentes Vecinales y la Comunidad de Peñalolén.

- El efectivo funcionamiento del Plan Comunal de Emergencia y Protección Civil ante situaciones de emergencia imprevistas o temporales de viento y lluvia, para lo cual se ha dividido la comuna en Seis Sectores atendidos por igual número de Jefaturas los cuales conocen los puntos críticos, cuentan con personal, vehículos y herramientas para solucionar rápida y oportunamente cualquier tipo de emergencia que afecte a la comunidad. (Plan de Llamada)
- La mantención de stock de diversos acopios necesarios para atender en el menor tiempo posible a familias afectadas por emergencias tales como incendios, lluvias, etc.-
- Elaboración y distribución a la comunidad de Folletos o Instructivos con consejos prácticos para evitar y controlar incendios de pastizales, estructurales y prevención invernal.
- Reparación, mantención y reposición periódica de malla y postes del cierre perimetral del Canal San Carlos.
- Con la Gerencia de Aguas Andinas se ha continuado coordinando y desarrollando un programa de mantención preventiva de los sistemas evacuadores de aguas servidas, como también la atención rápida y oportuna (Las 24 Hrs.) a los frecuentes problemas de alcantarillados obstruidos, rotura de matrices de agua potable y mantención de grifos de incendios.
- Con el Ministerio de Obras Públicas se continua colaborando en la elaboración del proyecto para la futura construcción de un colector de aguas lluvias en Sánchez Fontecilla, el cual recepcionará las aguas lluvias provenientes de Avda. Las Parcelas, Tagua-Tagua, Avda. Grecia, Antupiren y Avda. El Valle, con conexión al gran colector de Avda. Américo Vespucio - Zanjón de la Aguada para solucionar el anegamiento de estas importantes vías vehiculares y peatonales.
- La elaboración y actualización del Plan Comunal de Emergencia y Protección Civil, Plan de Llamada, Plan Comunal de Evacuación de Aguas Lluvias y Plan de Evacuación de Recintos Municipales .
- Para un mejor y eficiente desempeño de funcionarios que operan en terreno se adquirirán 12 equipos de radio de comunicación portátiles, además se procederá a la reinstalación de equipos móviles de comunicación a diez nuevos vehículos Municipales.

5.11 CASA DE LA CULTURA

1. Señale los programas culturales ejecutados durante el año 2005, principales actividades desarrolladas en cada uno de ellos, localización, monto y número de beneficiarios.

PROGRAMA	ACTIVIDADES	LOCALIZACIÓN		MONTO (En M\$)	COBERTURA
		Recinto	Unidad Vecinal		
Verano Cultural	Ciclos de: Cine, Conciertos, Teatro y Talleres	Barrios y Centro Cívico	29 y Lo Hermida, La Faena y San Luis.	8.032	6.000
Otoño e Invierno Cultural	Presentaciones Artísticas 3ª Expo Pueblo Originarios	Municipalidad	29	435	500
Talleres Culturales Financiados por Municipalidad	Clases de Literatura y Pintura	Casa de la Cultura	29	1.321	100
Talleres Culturales Autofinanciados por Alumnos	Clases de: Repostería, Pintura, Yoga, Manualidades, Guitarra, Lanigrafía, Danza, Cueca, Literatura, Mosaicos, Inglés, Salsa, Pintura Country, Joyería, Biodanza, etc.	Casa de la Cultura	29	4.682	400
Convenio Corporación Amigos Teatro Municipal	Aporte para el perfeccionamiento de la Orquesta Infantil de Peñalolén: Clases de violín en sedes de Orquesta: Escuela D-199 y E-180. - Formación de Coro en Escuela Santa María de Peñalolén. - Visita de 1.600 niños y 300 adultos a conciertos en Teatro Municipal de Santiago	Colegios Municipales y Teatro Municipal de Santiago.	Santiago	Pagos Corporación	1800
Orquesta Infantil de Peñalolén	Dirección de la Orquesta Infantil y clases de violín, viola, chelo, contrabajo, flauta y clarinete a niños de la Orquesta de Colegios D-171, E-180 y D-199.	Escuelas D-171, E-180 y D-199	Peñalolén	8.761	4.000
3ª Expo de Pueblos Originarios	Exposición y difusión del patrimonio cultural de las etnias mapuches, aymara y rapanui. A través de charlas, presentaciones artísticas y stand de exposición y venta de productos de los pueblos originarios.	Municipalidad	29	1.221	4.500

PROGRAMA	ACTIVIDADES	LOCALIZACIÓN		MONTO (En M\$)	COBERTURA
		Recinto	Unidad Vecinal		
2° Cabildo Cultural	Programa Municipal de participación	Escuela D-192	Comuna	-	200
Orquestas: Clases y Conciertos	Proyectos de desarrollo musical para niños de escasos recursos.	Escuelas D-171, D-199 y D-180	Comuna	9011	5000
Convenio Difusión Corporación Amigos Teatro Municipal	5 Visitas a Conciertos al Teatro Municipal, con 1600 escolares y 400 adultos mayores. Financiamiento del Coro Familiar de Escuela Santa María. Concierto en el Teatro Municipal de las Orquestas Infantiles y Coro de Peñalolén	Teatro Municipal de Santiago. Colegio Santa María	Santiago y Comuna	1000	3000
1° Cuecazo Comunal	Proyecto de Difusión Folklórica e Integración de Organizaciones	Calle San Luis	San Luis	1300	800
4° Feria del Libro de Peñalolén	Proyecto de difusión de la literatura, stands de venta de libros, eventos artísticos.	Municipalidad de Peñalolén	Comuna	1.451 más Fondo del Libro	5000
4° Concursos de Literatura y Pintura Comunal	Proyectos de Incentivo de Pintura y Literatura, financiados por la Empresa Privada	Municipalidad de Peñalolén	Comuna	1.500 de Aporte Empresas	500
Talleres Culturales	Realización de clases en las áreas de manualidades y artesanías, literatura, teatro e idiomas, pintura y artes visuales, música y danzas, relajación y desarrollo personal y repostería.	Municipalidad de Peñalolén	Comuna	1.462 más Talleres Autofinanciados	500
Exposición de Talleres	Muestra de Artesanía realizadas en Talleres Municipales	Municipalidad de Peñalolén	Comuna	-	500

2. Indique los proyectos culturales que han sido postulados por su unidad durante el año 2005, fuente de financiamiento, monto, fecha de postulación y resultado obtenido.

NOMBRE PROYECTO	FUENTE DE FINANCIAMIENTO	MONTO (En M\$)	FECHA DE POSTULACIÓN	RESULTADO OBTENIDO		
				Financiado	Pendiente	Rechazado
4° Feria del Libro de Peñalolén	Consejo del Libro y la Lectura	7.300	Mayo	X		



3. Indique los convenios que mantiene con organismos externos, vigencia y tipo de cooperación, al 31 de diciembre del año 2005.

Organismo	Vigencia		Tipo de Cooperación
	Inicio	Término	
Corporación Amigos Teatro Municipal	Mayo	Diciembre	Convenio Difusión: visitas Teatro Municipal, Financiamiento Coro Comunal y aporte Orquestas Infantiles de Peñalolén.
Universidad Adolfo Ibáñez	Mayo	Diciembre	Financiamiento Concurso Literario Comunal
Fondo del Libro - Fondart	Mayo	Diciembre	Financiamiento Feria del Libro 2005
Mega Johsons	Junio	Diciembre	Financiamiento Concurso Literario Escolar

4. Señale los principales logros de su unidad durante el año 2005.

- Posicionamiento EN PEÑALOLÉN y mejoramiento de proyectos Culturales comunales: orquesta, expo de pueblos originarios, talleres.
- La calidad de los eventos culturales realizados el segundo semestre: Cuecazo Comunal, Feria del Libro (más de 40 eventos), Concursos Comunales de Literatura y Pintura, la Exposición de Talleres Culturales y Conciertos de las Orquestas y Coro de Peñalolén.
- La mantención de los convenios con instituciones privadas que apoyan el desarrollo de los eventos culturales en Peñalolén.
- La realización del 2º Cabildo de Cultura.
- 5 Presentaciones de las Orquestas
- Proyecto SISMO en Peñalolén, presentación de los BUNKERS
- 3ª Expo de pueblos Originarios realizada y con evaluación



5.12 DEPORTES

1. Señale los programas ejecutados durante el año 2005, principales objetivos de cada uno de ellos, número de beneficiarios.

PROGRAMA	OBJETIVOS	LOCALIZACIÓN	COBERTURA
		Recinto	Beneficiarios
VERANO CON PASIÓN	Entregar un momento de entretención y esparcimiento a las familias que no pudieran salir de vacaciones, mediante deporte y actividad física.	Las Torres de San Luis los días sábados y Av. Grecia los días domingos	TOTAL 12.000 participantes durante enero y febrero
PRIMEROS JUEGOS DEPORTIVOS DE INTEGRACION SOCIAL ORGANIZADOS POR EL PROGRAMA DE NACIONES UNIDAS PARA EL DESARROLLO Y EL COMITÉ OLIMPICO DE CHILE	Acercar las realidades sociales y dar conocimiento de éstas, utilizando actividades deportivas como medio de participación, integración y desarrollo social de grupos distanciados como herramienta de comunicación, educación de valores y principios. Utilizar esta actividad para difundir y promover a los participante y su entorno mensajes de la ONU, del Programa de deportes por el Desarrollo y la Paz (PDDP) y del Comité Olímpico.	En los diferentes establecimientos y el Estadio Municipal	240 participantes de Escuelas y colegios de la comuna: CE Edo.de la Barra CE M. Egaña C E Valle Hermoso C E 171 Altamira Alcántara



PROGRAMA	OBJETIVOS	LOCALIZACIÓN	COBERTURA
		Recinto	Beneficiarios
GRAN CICLETADA FAMILIAR TODOS A PEDALEAR	Realizar una cicletada, un paseo en familia, disfrutando de la actividad física sin contaminar por las calles de nuestra comuna. Generar sentido de identidad comunal a través de actividades recreativas y familiares. Acercar e incentivar la practica de la actividad física.	Domingo 10 de Julio Salida desde el estacionamiento municipal, recorriendo parte de la comuna	1000 participantes
PREPARANDO UNA VIDA MAS SANA	Realizar actividad física al inicio del taller e incorporarlo como un valor fundamental, que junto a una alimentación nutritiva promuevan estilos de vida más saludables. Conformar un taller productivo de Cocinería que alcance un nivel de producción cualitativa y cuantitativa. Generar una fuente de trabajo eficiente que logre mejorar la calidad de vida de sus familias.	Casa San Luis	15 Mujeres jefas de hogar, cesantes o que tengan a sus maridos cesantes, entre 20 a 45 años
BAILE PARA TODOS	Lograr llegar a la mujer con actividades recreativas.	Altiplano/Grecia	70 ALUMNOS
KÁRATE	Lograr la incorporación, de la comunidad a distintas disciplinas deportivas	Centro Educativo Eduardo de la Barra.	62 ALUMNOS
ATLETISMO	Lograr la incorporación, de la comunidad a distintas disciplinas deportivas.	Estadio Municipal	20 ALUMNAS
BÁSQUETBOL	Lograr la incorporación, de la comunidad a distintas disciplinas deportivas.	Sporting Andino, Villa Galvarino, Diego Portales, Real Audiencia.	35 ALUMNOS CADA RECINTO

PROGRAMA	OBJETIVOS	LOCALIZACIÓN	COBERTURA
		Recinto	Beneficiarios
MONTAÑISMO	Lograr la incorporación, de la comunidad a distintas disciplinas deportivas	Centro Educativo Valle Hermoso.	33 ALUMNOS
FÚTBOL	Lograr la incorporación, de la comunidad a distintas disciplinas deportivas	Honorino Landa Spedaletti	145 ALUMNOS
TAEKWONDO	Lograr la incorporación, de la comunidad a distintas disciplinas deportivas	Plaza Recinto Municipal.	15 ALUMNOS
CICLETADA COMUNAL	Incorporar a las actividades Físico Recreativas, a sectores de la comunidad que no realizan actividad física permanentemente	Calles de la comuna	800
CORRIDA COMUNAL	Incorporar a las actividades Físico Recreativas, a sectores de la comunidad que no realizan actividad física permanentemente.	Calles de la comuna	1000
PROYECTO "JUEGOS DE LA INTEGRACIÓN"	Lograr integrar estudiantes de peñalolén de distintas realidades sociales utilizando el deporte como herramienta.	Colegio Alcantara, Colegio Altamira, Eduardo de la Barra, Antonio Hermida Fabres, Mariano Egaña, Valle Hermoso	240 PARTICIPANTES 2.000 NIÑOS EN EL EVENTO FINAL
CAMPEONATO COMUNAL DE BASQUETBOL	Lograr reunir el básquetbol comunal con equipos de todos los sectores de peñalolén.	Multicanchas de la Comuna (Unión Lautaro, Sporting Andino, Diego Portales, Sanchez Fontecilla-Grecia)	300 PARTICIPANTES



PROGRAMA	OBJETIVOS	LOCALIZACIÓN	COBERTURA
		Recinto	Beneficiarios
CAMPEONATO DE FÚTBOL "HACIENDO AMIGOS"	Lograr reunir niños de todo Chile en torno al Fútbol menor en las mejores canchas de la comuna promoviendo el deporte como herramienta de integración	Liga Independiente de Fútbol Canchas de Fútbol ANFP	2.500 PARTICIPANTES
PISCINA MUNICIPAL	Crear una instancia de recreación de niños jóvenes y adultos, propia del período estival	Piscina Municipal	1997
MONITORES DE FÚTBOL OPS	Capacitar a monitores de fútbol para la promoción de salud e igualdad de géneros en preadolescentes varones.	Sala de Sesiones del Municipio y Estadio Municipal	21 ALUMNOS
TALLER DE CAPACITACIÓN DE PROYECTOS FONDEPORTE	Capacitar a dirigentes deportivos en la formulación de proyectos deportivos para el Concurso Público Fondo Nacional para el Fomento del Deporte de Chiledeportes.	Sala de Sesiones del Municipio.	20 DIRIGENTES DEPORTIVOS.
TALLER DE CAPACITACIÓN DE PROYECTOS DE DONACIONES	Capacitar a dirigentes deportivos en la formulación de proyectos deportivos para el Concurso Público de Donaciones Susceptibles de Franquicia Tributaria de Chiledeportes.	Sala de Sesiones del Municipio.	10 DIRIGENTES DEPORTIVOS.

2. Señale la infraestructura construida o mejorada durante el año 2005.

Nombre Proyecto	Recinto deportivo	Monto (en M\$)
Mantención Estadio y Piscina Municipal	Estadio y Piscina Municipal	3.000.-
Mantención Recintos Deportivos	Altiplano Grecia	200

Entrega de implementos deportivos y rayado de canchas a diferentes recintos.	Union Lautaro, San Luis de Elqui, Sporting Andino, Las Torres Tres, Diego Portales, Villa Galvarino(multicancha), Real Audiencia, U Vecinal 14, J Vecinos Siglo XXI, Juventud Galvarino, Club Deportivo La Copa", Cancha Los Cerezos,	2.000
Reparación Iluminación	Estadio Municipal	1.800
INSTALACIÓN REJA CIERRO PERIMETRAL ESTADIO MUNICIPAL	ESTADIO MUNICIPAL	1.558.919
ILUMINACIÓN DE 3 MULTICANCHAS, PARQUE DEPARTAMENTAL	PARQUE DEPARTAMENTAL (RAMON CARNICER CON LOS BOTEROS)	2.945.731

3. Señale los principales logros de su unidad durante el año 2005.

- Durante enero y febrero la dirección de deportes ejecutó el proyecto "VERANO CON PASIÓN" donde se logró reunir 12.000 personas durante todo enero y febrero
- Se logró conformar y constituir la Corporación Deportiva Municipal, aún está en el Ministerio De Justicia esperando la obtención de la personalidad jurídica.
- Se logró programar la ejecución de talleres deportivos dirigidos a los distintos sectores de la comunidad (adulto mayor, mujeres dueñas de casa, niños y jóvenes)
- Se logró crear la Corporación de Deportes y con esto se presentaron proyectos ingresando al registro de donaciones 25 proyectos susceptibles de franquicia tributaria con un monto total de M\$ 95.000.-
- Se logró realizar una serie de talleres y eventos deportivos entregando una alternativa de recreación y actividad física a distintos sectores de la comuna, financiando con empresa privada los eventos masivos.
- Se realizaron 2 talleres de capacitación para presentación de proyectos a chiledeportes, logrando adjudicar 4 proyectos de organizaciones de la comuna y 3 de la Corporación de Deportes para el año 2006.

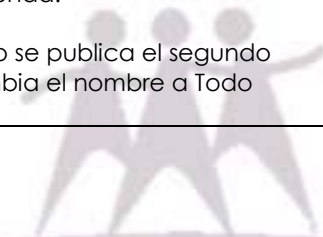
5.13 VIVIENDA SOCIAL

1. Señale los programas o actividades ejecutadas durante el año 2005, indicando en cada uno de ellos, descripción, localización, monto y número de beneficiarios.


Programa o Actividad	Descripción	Localización	Monto (En M\$)	Cobertura
		Recinto		
Encuentro comunal con dirigentes de comités de allegados (7 de enero 2005)	Actividad centrada en presentar la Gerencia, su ámbito de intervención y difundir los nuevos programas habitacionales del MINVU. La actividad contó con la presencia de más de 50 dirigentes de vivienda.	Casa de la Cultura		
Firma Convenio con MINVU, para beneficiar 300 familias cuyos subsidios estaban por vencer. Los subsidios se aplicarán en el proyecto habitacional Villa Altas Cumbres (11 de Enero 2005)	Debido problemas generados entre privados en la óptima gestión del proyecto inmobiliario más grande en la comuna destinado a habitantes de la comuna, que hacían peligrar la aplicabilidad de los subsidios habitacionales, debido a que vencían a principios de este año, la Municipalidad decide interceder por estas familias ante el MINVU y se suscribe un convenio que permitirá a 300 familias volver a obtener un subsidio sin que sea necesario que postulen a un llamado a postulación.	MINVU	472.500	300 familias



Programa o Actividad	Descripción	Localización	Monto (En M\$)	Cobertura
		Recinto		
Coordinación con vivienda	<p>En el marco de la aplicación del programa Fondo Solidario de Vivienda en su línea adquisición de viviendas se toma contacto con esta empresa privada para que asesore a familias de la comuna interesadas en esta alternativa habitacional.</p> <p>Se acuerda con ellos un convenio de colaboración el cual fue redactado por la Gerencia. El convenio cuenta con VB de la Dirección Jurídica desde el mes de mayo y se está a la espera de tener hora en la agenda del Alcalde para finalmente suscribirlo.</p> <p>Este convenio no representa en ningún caso gastos para el Municipio. La operación que realiza la empresa se financia con cargo al monto de subsidio que la persona obtiene.</p> <p>Aún cuando no se ha formalizado el convenio, se postularon al programa FSV y resultaron beneficiadas 13 familias</p>			
Levantamiento y catastro de terrenos eriazos y municipales, realizado en forma conjunta con la Dirección de Obras. (febrero)	<p>Identificación de terrenos en la comuna para destinarlos a la ejecución de proyectos habitacionales sociales, para dar respuesta a la demanda de diversos comités de allegados.</p> <p>El catastro de los terrenos fue enviado por la Directora de la DOM al Alcalde.</p>			
Boletín Todo Vivienda	<p>Boletín destinado a informar sobre temas de interés para la Municipalidad y los inscritos y todas aquellas personas que requieren de vivienda. Pretende además dar a conocer las experiencias exitosas de los comités de allegados de la comuna, de proyectos inmobiliarios que se están desarrollando fuera y dentro de la comuna, entre otros aspectos.</p> <p>Este boletín tendrá una distribución trimestral.</p> <p>El Primer Boletín salió en marzo de este año y se llamó Info Vivienda.</p> <p>En el mes de junio se publica el segundo número y se cambia el nombre a Todo Vivienda</p>			Todo usuario



Programa o Actividad	Descripción	Localización	Monto (En M\$)	Cobertura
		Recinto		
Coordinación con Banco Estado sucursal Peñalolén	En vista a que los nuevos programas habitacionales destinados a los sectores de más escasos recursos no contempla crédito hipotecario, se negoció mecanismo para que este mismo segmento de la población pueda acceder, cuando corresponda, a un crédito de consumo con renta complementada. Se acuerda también el bloqueo de las cuentas de ahorro y el chequeo previo de la situación económica de las familias para el crédito de consumo.			
Conformación de mesas técnicas de trabajo con distintos comités de allegados que tienen una organización más sólida. El objetivo es avanzar en conjunto en la búsqueda de su solución habitacional.	Comité Lucha y Vivienda Se sostuvieron en el primer semestre un total de 11 reuniones formales con esta organización .entre los temas abordados están: a) Reponer la mesa tripartita con el SERVIU. b) Identificación de terrenos. c) Expropiación de terrenos en la comuna. d) Levantamiento de la situación de inscripción en MINVU y Ficha Cas de todos los integrantes del grupo. e) Realización de mesa tripartita con SERVIU. f) Firma de Protocolo de Acuerdo entre la organización y el Concejo Municipal.(19 de abril) g) Coordinación con SERVIU para actualización de inscripciones canceladas.			
	Comité Hijos de Colonos Se trabaja con ellos sobre la calidad de la inscripción en el MINVU de sus socios. Se visitan a lo menos tres terrenos por ellos propuestos. Se sostiene reunión con los dueños de los terrenos en coordinación con la Asesora Urbana. Se hace estudio del casto de los terrenos. No se llega a precio o bien el plano regulado impide la construcción de viviendas en gran escala en los sectores en que se encuentran los terrenos. Se informa a los dirigentes.			



Programa o Actividad	Descripción	Localización	Monto (En M\$)	Cobertura
		Recinto		
	<p><u>Comité Y nosotros cuando N° 3</u> Charla sobre Nueva Política Habitacional y programas asociados. (15 de marzo)</p> <p>Visita a terreno identificado por el comité</p> <p>Reunión con dueño del terreno en coordinación con la Asesora Urbana.</p> <p>Presentación de alternativa de compra al Alcalde</p> <p>Se solicita agendar reunión entre el dueño del terreno y el Alcalde</p>			
	<p><u>Comité Centro de Acción para la vivienda N° 2 Parral</u> Se sostienen reuniones permanentes con los dirigentes.</p> <p>Se coordina en el mes de febrero con los dirigentes una reunión con los asesores de Convivienda a fin de evaluar la posibilidad de adquisición de viviendas usadas.</p> <p>En el mes de marzo se realiza reunión ampliada con los socios del comité y los ejecutivos de Convivienda. En esta instancia se les explica el funcionamiento de la empresa respecto de la asesoría que ellos brindan.</p> <p>A fines de marzo 10 familias optan por esta alternativa y son postuladas por Convivienda al SERVIU.</p> <p>En el mes de mayo el Comité identifica un terreno en la comuna de La Florida. Sin embargo no se ha podido tomar contacto con la dueña del terreno para ver las condiciones de compra y la factibilidad del terreno.</p> <p>En el mes de junio se incorporan 20 familias al proyecto del Comité Sueño de una Familia.</p> <p>Se coordina con Estratificación Social, la aplicación de Fichas Cas.</p> <p>Se depura la inscripción en SERVIU de familias que no cumplen con este requisito.</p>	Casa de la Cultura		

Programa o Actividad	Descripción	Localización	Monto (En M\$)	Cobertura
		Recinto		
	<p><u>Comité Sueño de una Familia</u> Se identificó terreno Municipal entregado por sesión por el SERVIU.</p> <p>El 10 de marzo se hace una presentación al comité de la posibilidad de generar en el corto plazo una solución para ellos y otros habitantes de la comuna., a través de un proyecto habitacional a presentar a concurso en el SERVIU durante el segundo semestre del año 2005.</p> <p>Se elaborado en los meses de abril y mayo por parte de la DOM el proyecto de arquitectura, con cortes y elevaciones, además del ante proyecto del loteo y especificaciones técnicas.</p> <p>Se ha completado la inscripción de los socios en el Registro del MINVU.</p> <p>Se han actualizado Fichas Cas e inscripciones vencidas y canceladas respectivamente.</p> <p>Se ha hecho un levantamiento Diagnóstico de cada una de las familias que componen el comité, lo que dará origen al Diagnóstico y al Plan de Habilitación Social.</p> <p>Se sostienen reuniones quincenales con los dirigentes para hacer seguimiento de ahorro y dar cuenta de los avances en el desarrollo del proyecto habitacional.</p>	Casa de uno de los socios del comité		
	<p><u>Comité Sin Solución</u> Se coordina reunión entre Planning y el comité a fin de que se retomen las acciones que conduzcan a la solución habitacional de las familias.</p> <p>Se organiza reunión con Planning y el comité de allegados. En esta instancia Planning presenta posibilidades de solución en el marco del Programa Fondo Solidario de Vivienda. Además se presentan alternativas de proyectos habitacionales (28 de marzo)</p>			



Programa o Actividad	Descripción	Localización	Monto (En M\$)	Cobertura
		Recinto		
Capacitación a Comités de Allegados Capacitación sobre Nueva Política Habitacional o bien sobre un programa habitacional en particular y que sea de interés para los dirigentes y sus socios.	Charla a Presidentes de Juntas de Vecinos y Dirigentes de Condominios Sociales, sobre Nuevo programa MINVU. Se coordina con el MINVU la presencia de funcionario encargado del Programa Mejoramiento del Entorno y Vivienda Familiar, para que de charla sobre el programa. (18 de abril)	Sala de Sesiones		57 dirigentes
	Charla sobre Programa de Mejoramiento del Entorno y Vivienda Familiar solicitada por el Presidente de Grupo de Artesanos y Vestuario San Luis (2 de mayo)	Colegio Jorge Prieto Letelier		21 participantes
	Charla sobre Programas Habitacionales dirigido a Comité Esfuerzo Soñado (5 de mayo)	Sala de Sesiones		34 participantes
	Charla sobre Programa de Mejoramiento del Entorno y Vivienda Familiar Cuarta Comunidad – San Luis (6 de mayo)	Sede Social		36 participantes
	Charla sobre Programa Fondo Solidario de Vivienda para el Comité de Allegados Las Torres (13 de mayo)	Sala de Sesiones		12 participantes
Toma Peñalolén	<p>Coordinación periódica con el Equipo SERVIU para abordar distintas materias:</p> <ul style="list-style-type: none"> a) Traslado b) Visita a viviendas pilotos. c) Situación de las familias que no tuvieron solución. d) Procedimiento para aplicación de Fichas Cas. e) Aplicación del Vocuher.(20 de abril) f) Estrategia de Difusión de las acciones SERVIU. g) Reunión con Dirigentes de la Toma por temas diversos (entrega de material, entrevista alcaldías, etc) h) Depuración de personas sin solución. <p>Se coordina con Planning, respuesta a las 109 familias que no obtuvieron solución en el campamento.</p>			



Programa o Actividad	Descripción	Localización	Monto (En M\$)	Cobertura
		Recinto		
Coordinación entrega de títulos de dominio para las Poblaciones La Faena y Los Presidentes. (abril)	Se organiza en forma conjunta con SERVIU Metropolitano la realización de una ceremonia de entrega de títulos de dominio. La actividad estuvo dirigida por el Municipio.(13 de abril)			253 familias (49 Los Presidentes y 204 La Faena)
Levantamiento de Lotes 9x 18 en la Unidad Vecinal N° 19.	Elaboración de pauta de levantamiento de lotes del 9 x 18, para aplicar en población Lo Hermida.			
Coordinación con SERVIU para abordar situación de deudores habitacionales SERVIU	Se asiste a reuniones convocadas por SERVIU con los deudores habitacionales . Se coordina con DIDECO la elaboración de Informes Sociales para casos sociales específico identificados por los dirigentes de la agrupación Juan Pablo II Se solicita la presencia al SERVIU de funcionarios en la comuna (MINVU Móvil), de ello			
Atención de Público	La atención global del primer semestre corresponde según se desglosan más abajo: a) 3348 personas atendidas Individualmente b) 425 atenciones a dirigentes comités de allegados c) 310 Inscripciones d) 237 Actualizaciones de Inscripción e) Entrega de 1105 Certificados Fichas Cas f) 147 Postulaciones			
Capacitación a comités de allegados	Charla sobre programas habitacionales	Sedes Sociales u Oficina Gerencia de Vivienda	Todas	1170 personas
Participación en la elaboración para el proyecto habitacional El Sueño de una Familia	Se habilitó a las familias para la inscripción y postulación, se elaboró Plan de Habilitación Social, seguimiento al plan de ahorro de las familias, entre otras			120 familias

Programa o Actividad	Descripción	Localización	Monto (En M\$)	Cobertura
		Recinto		
Atención de público general	Información sobre programas habitacionales, inscripción, actualizaciones de inscripción, solicitud de encuestas Cas y postulaciones	Oficina Gerencia de Vivienda		3110 personas
Atención a dirigentes de comités de allegados	Información sobre programas habitacionales	Oficina Gerencia de Vivienda		1200 personas
Mesa de trabajo con la mesa comunal indígena	Información sobre programas habitacionales, elaboración convenio de colaboración.	Oficina Gerencia de Vivienda		4 comités
Atención a las familias sin solución de la Toma y Franja Grecia	Información sobre programas habitacionales	Oficina Gerencia de Vivienda		130 familias
Atención a los comités de la Toma y de Franja Grecia	Información sobre programas habitacionales, información sobre crédito hipotecario, entrega de Encuesta Cas y aplicación de subsidio	Oficina Gerencia de Vivienda		15 comités
Prestación de la política habitacional comunal	Se elaboraron los criterios de la política comunal de vivienda y que fue sancionada por el Concejo Municipal			
Seguimiento al proyecto Villa Altas Cumbres	Gestión a nivel SERVIU- MINVU. Firma de convenio colaboración con Inmobiliaria Calpulli			
Fondo Gestión Terrenos	Se incorporó en el presupuesto Municipal ítem para Fondo Gestión Terrenos			
Estudio Déficit Habitacional	Elaboración de Bases Técnicas y Administrativas de Estudio Déficit Habitacional		18.000.000	
Ceremonia entrega de subsidios Fondo Solidario de Vivienda	Coordinación Municipio y MINVU			365 beneficiados

2. Indique los proyectos que han sido postulados por su unidad durante el año 2005, fuente de financiamiento, monto, fecha de postulación y resultado obtenido.

Nombre Proyecto	Fuente de Financiamiento	Monto (en M\$)	Fecha de Postulación	Resultado Obtenido		
				Financiado	Pendiente	Rechazado
El Sueño de Todos	SERVIU	760.320.000	14/10/2005		X	

3. Indique los convenios que mantiene con organismos externos, vigencia y tipo de cooperación, al 2º Semestre del año 2005.

Organismo	Vigencia		Tipo de Cooperación
	Inicio	Término	
Corporación Habitacional de la Cámara Chilena de la Construcción	Noviembre 2005	Mayo 2007	Convenio de colaboración para gestión inmobiliaria del proyecto habitacional "El Sueño de Todos".
Calpulli Ltda	10/10/2005	Septiembre 2006	Convenio de Asesoría habitacional para habitantes de la comuna en el marco del proyecto habitacional Altas Cumbres
Comité de Allegados "Nuevas Las Torres"	13/09/2006	No tiene	Municipalidad compromete apoyo y asesoría en la obtención de la solución habitacional

4. Señale los principales logros de su unidad durante el año 2005.


- ⇒ Aprobación proyecto habitacional El Sueño de Todos por parte del SERVIU
- ⇒ Incorporación en el presupuesto del año 2006 de item para la gestión de compra de terrenos y de la realización de estudio sobre déficit habitacional
- ⇒ Aprobación por parte del Concejo Municipal de la Política Habitacional Comunal



5.14 INFORMÁTICA

1. Señale los programas o actividades ejecutadas durante el año 2005, indicando en cada uno de ellos, descripción, localización, monto y número de beneficiarios.

Programa	Descripción	Localización		Monto (En M\$)	Cobertura
		Unidad	Recinto		
Renovación Computadores	Renovación de computadores obsoletos y dotación de PC' nuevos para enfrentar déficit.	Informática	Municipalidad	M\$4 Mensuales	200 PC's Nuevos, 60 Pc's Reacondicionados
Renovación Impresoras	Eliminación de impresoras de tinta y reemplazo por láser de alto rendimiento	Informática	Municipalidad	M\$3 Mensuales	54 Impresoras nuevas de alto rendimiento para trabajo en grupo
Implantación plataforma básica de servicios	Implantación de sistema de correo estable y robusto, webmail, sistema de administración de usuarios y recursos de red, difusión automática de antivirus.	Informática	Municipalidad	0	Todos los funcionarios Municipales que utilizan computador.
Ampliación de la cobertura de red Municipal	Enlazamiento de dependencias de San Luis, Centro Yunus y Orientales a red Municipal	Informática	Municipalidad	0	Todas las reparticiones Municipales
Renovación de sistema de Contabilidad Gubernamental del Municipio	Actualización de sistema de control Contable de la Municipalidad por actualización de mejores prestaciones	Contabilidad	Municipalidad	0	Funcionarios de departamento de contabilidad, Tesorería,
Capacitación Informática Funcionarios Municipales	Infoalfabetización de funcionarios Municipales	RR.HH.	Municipalidad	M\$2.5	200 Funcionarios Municipales



2. Indique los proyectos que han sido postulados por su unidad durante el año 2005, fuente de financiamiento, monto, fecha de postulación y resultado obtenido.

Nombre Proyecto	Fuente de Financiamiento	Monto (en M\$)	Fecha de Postulación	Resultado Obtenido		
				Financiado	Pendiente	Rechazado
Comuna Digital	U.E.	M0.5 Euros	Marzo 2005	X		

3. Indique los convenios que mantiene con organismos externos, vigencia y tipo de cooperación, al 31 diciembre de 2005.

Organismo	Vigencia		Tipo de Cooperación
	Inicio	Término	
AGCI	Dic 2005	Dic 2008	Monetario para la ejecución del proyecto Comuna Digital.

4. Señale los principales logros de su unidad durante el año 2005.

- Adquisición del Sistema
- Instalación del Sistema y capacitación de personal.
- Liberación en producción del sistema
- Se logró conformar informalmente un comité Web, destinado a definir los objetivos, alcances y contenidos del nuevo portal Web, conformado por informática, RRPP y Secplac.
- Generación de bases de licitación para contratación de arriendo.
- Evaluación propuestas ofertadas
- Despliegue de nuevas estaciones de trabajo
- Implantación de servicio de soporte y mesa de ayuda.
- Generación de bases de licitación.
- Diseño de la plataforma de servidores
- Generación de bases de licitación
- Evaluación de ofertas presentadas y adjudicación
- Instalación e implantación de nuevos servidores
- Diseño del programa de capacitación
- Ejecución del plan de capacitación
- Implementación de mesa de ayuda al usuario
- Generación de compromisos de nivel de servicio
- Resguardo de los datos

5.15 RECURSOS HUMANOS

Número de personal al 31 DE DICIEMBRE de 2005.

TIPO DE PERSONAL	PLANTA			CONTRATA			HONORARIOS		TOTAL
	Hombres	Mujeres	Subtotal	Hombres	Mujeres	Subtotal	Hombres	Mujeres	
Directivo	9	10	19	2	1	3			22
Profesional	10	21	31	5	9	14			45
Jefatura	10	5	15						15
Técnico	23	12	35	3	3	6			41
Administrativo	33	63	96	22	27	49			145
Auxiliar	70	11	81	19	5	24			105
TOTAL	155	122	277	51	45	96	9	5	373

Ingreso y retiro de personal durante el año 2005.

TIPO DE PERSONAL	PLANTA		CONTRATA		HONORARIOS	
	Ingreso	Retiro	Ingreso	Retiro	Ingreso	Retiro
Directivo	5	1				
Profesional	6	2	15	8		
Jefatura	1					
Técnico				1		
Administrativo	2	2	6	3		
Auxiliar	6	6	3	3		
TOTAL	20	11	24	15	38	6

Ausentismo Laboral por Licencias Médicas y Retraso de funcionarios durante el año 2005.

TIPO DE FUNCIONARIO	AUSENTISMO		RETRASOS	
	Nº Licencias	Nº de días	Nº de Retrasos	Horas de retraso
Planta	614	5.537	1.957	297
Contrata	178	1.762	955	194
TOTAL	792	7.299	2.915	491



Señale las capacitaciones realizadas durante el año 2005.

Curso	Beneficiarios						
	Directivo	Profesional	Jefatura	Técnico	Administrativo	Auxiliar	Honorario
Capacitación	40	97	32	24	37	5	2
Perfeccionamiento	4	2	0	1	0	1	0
Totales	44	99	32	25	37	6	2

Principales logros de su Unidad durante el año 2005.

- Definición de canales claros y permanentes de información para funcionarios: Creación y difusión del Peñita.
- Plan de trabajo con la Asociación Chilena de Seguridad para fortalecer los Comités Paritarios.
- Elaboración de un proyecto de la Unidad de Bienestar del municipio para implementar en el año 2006.
- Mejoramiento de los instrumentos del proceso de evaluación de desempeño del personal.
- Sistema de reconocimiento a la innovación y a la obtención de soluciones creativas en la gestión municipal: Concurso de innovación municipal en etapas.
- Elaborar un manual de funciones.
- Estudio de demanda de información requerida por el personal municipal.
- Elaborar Boletín Interno para el personal municipal.
- Encuentros con la Asociación Chilena de Seguridad, destinados a reconocer y acceder a los servicios y asesorías que presta este organismo.
- Definir e implementar, un plan de capacitación relacionado con la Higiene y Seguridad, dirigidos a distintos niveles del municipio.
- Constituir Comité Paritario de Higiene y Seguridad en las sedes municipales.
- Desarrollar proceso de detección de necesidades de capacitación del personal.
- Efectuar la definición de las prioridades institucionales de capacitación y formación del personal.
- Efectuar Benchmarking de Servicios de Bienestar en otros municipios.
- Generar una propuesta de Servicio de Bienestar para el Municipio.
- Discutir en el nivel Directivo los criterios de evaluación.
- Proporcionar a los evaluadores información relevante vinculada a los resultados de las diferentes etapas del proceso evaluativo.
- Efectuar Benchmarking de sistemas exitosos en funcionamiento en otros municipios
- Concurso de innovación municipal en etapas.
- Implementar un programa para la automatización del cobro de licencias medicas por accidente laboral vía Internet con la ACHS
- Reuniones con la ACHS destinadas a acceder al servicio

5.16 DESARROLLO ECONOMICO

1. Señale los programas o actividades ejecutadas durante el año 2005, indicando en cada uno de ellos, descripción, localización, monto y número de beneficiarios.

Actividades	Descripción
Desarrollo Económico y Productivo.	
Creación del área de desarrollo económico y productivo.	Agrupación de las áreas de empleo, fomento productivo y capacitación. Diagnóstico, formulación estratégica, definición de ejes de acción y prioridades.
Creación del Centro de Empleo y Emprendimiento "Muhammad Yunus"	Centro creado para brindar un mejor servicio a la comunidad especialmente, los desempleados y microempresarios.
Implementación de Sistemas de Información	Implementación de sistema "GDL" (SERCOTEC) que agrupa BdD y permite gestionar información.
Proyecto FNDR: "Centro YUNUS"	Diseño, Construcción e implementación "Centro de Empleo y Emprendimiento"
Acuerdos con Fundaciones y ONG'S	World Vision, Fundación Trabajo para un Hermano, Simón de Cirene, Programa de Economía del Trabajo, Comparte, Ecobarrio, Fundación la Fuente, Fundación Contigo, Comercio Justo.
Acuerdo con instituciones de gobierno	SERCOTEC, CORFO, Ministerio de Economía, FOSIS, SERNATUR, SESMA, ChileCompra, PROCHILE, SENCE



Actividades	Descripción
Reuniones con Asociaciones Gremiales	AMICAP, Organizaciones de mujeres emprendedoras de Lo Hermida, Asociación indígena de Lo Hermida, ASEMPE Chile, Asociación de microempresarios Barrio Automotriz, Centro de Desarrollo cultural el Sol, Asociación de microempresarios Sinergia, Centro Artesanal la Rosa, Sociedad Los Mil Cien, sindicato de Cesantes Lo Hermida, confederación del Comercio Detallista y Turismo de Chile
1º Encuentro de Asociaciones de microempresarios de Peñalolén	Se conformaron 4 grupos de 10 personas (aprox.), para trabajar en temáticas atingentes a los microempresarios. Este encuentro se realizó con el objetivo de conformar una mesa de trabajo permanente con las asociaciones de microempresarios de la comuna.
Participación en Expo Lampa	Participación de microempresarios en la V versión de la Feria Multisectorial de la Provincia de Chacabuco EXPOLAMPA 2005, que se realizó los días 1, 2 y 3 de Abril.
"Encuentro Anual de la Micro y Pequeña Empresa Chilena – MYPE 2005",	Los microempresarios de la comuna de Peñalolén participaron en la actividad organizada por la Sociedad de Fomento Fabril (SOFOFA) y la Fundación Miguel Kast.
Participación Feria de Proveedores	Participación en la IV feria de proveedores del sistema de compras y contratación pública que se desarrollo entre los días martes 15 y miércoles 16 de marzo de 2005, en el centro de extensión Universidad Católica.



Actividades	Descripción
Visita a Centro Yunus de participantes del taller "La Provisión de Servicios de Empleo en Economías Emergentes: Perspectivas y Desafíos a partir de los casos de Chile y Argentina"	Esta actividad es organizada por la Asociación Mundial de Servicios Públicos de Empleo, AMSPE, que se desarrollo en Santiago, con participación de representantes de Argentina, Suecia, Canadá, México, Nueva Zelanda, Bolivia, Uruguay, Brasil y Chile.
Visita Presidente Lagos Promulgación Bono de Compensatorio para familias de Chile Solidario.	Microempresarios de la comuna entregan obsequios a autoridades. Muhammad Yunus, Presidente de la República y Ministra de MIDEPLAN.
Exposición Museo Histórico Nacional	Durante el mes de febrero el armero y microempresario Julio González, realizó una exposición denominada "Del Fuego al metal", con una muestra de armaduras medievales con réplicas exactas del siglo XIV. Cabe destacar que en el mundo son siete las personas que usan esta técnica del siglo XI.
Acuerdo Instituciones Financieras	Se comenzado trabajo coordinado con instituciones financieras para brindar mejor servicio y condiciones a microempresarios. Banco del Estado, Banco del Desarrollo y Banefe.
FOSIS. Programa de apoyo a Actividades Económicas	Ejecución proyecto de apoyo a actividades económicas para microempresarios inscritos en OMIL
	Ejecución de proyecto de apoyo a actividades económicas para familias Puentes




Actividades	Descripción
	En el mes de marzo se realizó la ceremonia de términos de proyecto Reinserción Laboral, que beneficio a 130 beneficiarios directos y desocupados inscritos en la OMIL del Municipio.
FOSIS. Programa Desarrollo Económico	Integra Consultores ejecutará en la comuna programa de reinserción laboral para familias Puentes
FOSIS. Programa Nivelación de Competencias Laborales	Consultora El Sauce ejecutará programa de Nivelación competencias laborales para 30 personas de la comuna. Requisito saber leer y escribir. Adjudicado consultora El Sauce.
Proyecto Los Mil Cien	Se coordinó el llamado a licitación Pública de la Construcción Centro Comercial El Valle 2º Etapa, que fue realizada por la Dirección de Proyecto y Construcciones.
Proyecto Potenciación Infocentro de la comuna.	Con la segunda remesa entregada por SERCOTEC se adquirió un computador, impresora a color, escáner y máquina fotográfica para Infocentro.
Feria escuela de Ingeniería Universidad Católica para conseguir prácticas profesionales.	Participación con stand de Desarrollo Económico en Universidad Católica de Chile. Facultad de Ciencias Económicas y Administrativas
Acuerdo Universidad de Chile. Escuela de Sociología	Estudios de diagnóstico y políticas de intervención en el área de empleo y emprendimiento.
Acuerdo Universidad Santo Tomás. Escuela de Trabajo Social	Estudios de diagnóstico y políticas de intervención en el área de empleo y emprendimiento.
Convenio Universidad Adolfo Ibáñez	Convenio marco de una alianza estratégica. Se han realizado estudios dirigidos de diferentes cursos con microempresarios de la comuna.

Actividades	Descripción
Acuerdo Universidad Católica Raúl silva Henríquez	Prácticas profesionales para el municipio.
Firma pacto Pro-Empleo	En la Inauguración del Centro de Empleo y Microempresa "Muhammad Yunus", grandes empresarios de la comuna se comprometen a dar puestos de trabajo para la comuna.
Ceremonia premiación programa Reinserción Laboral FOSIS	En el mes de marzo se realizó la ceremonia de términos de proyecto Reinserción Laboral, que beneficio a 130 beneficiarios directos y desocupados inscritos en la OMIL del Municipio.
Participación en Exposiciones	Participación en la Exposición "Colabora 2005: Proyectando El Empleo", realizada por SENCE, en la cual participaron 21 OMIL de la Región Metropolitana.
Capacitación del Personal	Todo el personal del Centro de Empleo se capacitó en taller "Habilidades para la atención a Público" dictado por DIDECA. Dos personas están participando en el proyecto "Certificación de Competencias Claves de Agentes de Empleo" dictado por SENCE y Fundación Chile. Tres personas están participando en el diplomado: "Actualización para la Intermediación con Jóvenes" dictado por SENCE y la Agencia Alemana GTZ, en la Universidad de Chile. Dos personas se encuentran participando en capacitación a distancia: en Uso y Aplicación Bolsa de Empleo y Seguro de Cesantía, dictado por SENCE.



Actividades	Descripción
Programa Complementario de Habilitación Socio Laboral para beneficiarios Chile Solidario	Peñalolén presentó un programa que fue adjudicado y que tiene por objetivo: Diagnostico productivo y de empresas, gestión de vacantes, reclutamiento y selección, evaluación, taller de habilitación, derivación a entrevistas de trabajo y seguimiento de personas pertenecientes al programa Chile Solidario.
Proyecto "Intermediación Laboral para Jóvenes"	Proyecto impulsado por SENCE y la Agencia Alemana GTZ, que tiene por finalidad potenciar a las OMIL en generar condiciones para otorgar una mayor oportunidad de empleo y de mantención en el mercado de trabajo a la juventud, incorporando habilidades y competencias necesarias para ello.
Estrategias Laborales Juveniles "Intejoven"	Proyecto realizado por la agencia alemana GTZ, INJUV y FOSIS, tiene por objetivo mejorar los niveles de empleabilidad de jóvenes de manera que estos tengan mayores posibilidades de inserción laboral, orientado a jóvenes cesantes de la Comuna.
Programa de Formación de Monitores de Apoyo Pedagógico	Dirigido a jóvenes egresados de enseñanza media o estudiantes de pedagogía, quienes cumplirán funciones de apoyo pedagógico, dentro y fuera de la sala de clase, a las niñas y niños que presenten dificultades para enfrentar su proceso de aprendizaje.
Programa de Atención Infantil para Trabajadoras (PAIT)	Programa de SERNAM, que tiene por principal objetivo facilitar la incorporación y/o permanencia de las mujeres que trabajan remuneradamente, a través de una modalidad de atención infantil orientada a compatibilizar la vida laboral y familiar de estas trabajadoras.
Curso de Alfabetización Digital en Infomóvil	Curso dictado Cisam con fondos de Sence, duración de 18 horas.




Actividades	Descripción
Acuerdo Universidad de Chile. Asociación de Ingenieros Comerciales	Se coordinó la ejecución del curso de capacitación en gestión para microempresarios, se dictaron las siguientes materias: Introducción a la Microempresa, marketing, economía, habilidades interpersonales laborales, aspectos legales y tributarios, contabilidad, desarrollo de Planes de Negocio.
Capacitación "Construyendo Mis Sueños"	Incrementar las capacidades de gestión de los microempresarios de la comuna para fomentar el trabajo en equipo y crear nuevas habilidades de emprendimiento,
Capacitación Red de Ingenieros Comerciales Universidad de Chile	Se ejecuto curso de capacitación en gestión para microempresarios, a partir del 16 de abril, donde se dictaron las siguientes materias: Introducción a la Microempresa, marketing, economía, habilidades interpersonales laborales, aspectos legales y tributarios, contabilidad, desarrollo de Planes de Negocio.
Escuela Juvenil de Formación y Desarrollo Empresarial para jóvenes de 19 a 24 años	Escuela para microempresarios jóvenes, formales (con iniciación de actividades) 4 medio rendido. 160 horas pedagógicas, 20 horas seminario, 40 horas asesoría.
Programa Becas SENCE	Proceso de inscripción para postulación a becas de capacitación Sence para cesantes y jóvenes, se está realizando los días martes, miércoles y jueves
Taller de Apresto Laboral	Se dictan periódicamente talleres para 25 personas



2. Indique los proyectos que han sido postulados por su unidad durante el 2° Semestre del año 2005, fuente de financiamiento, monto, fecha de postulación y resultado obtenido.

Nombre Proyecto	Fuente de Financiamiento	Monto (en M\$)	Fecha de Postulación	Resultado Obtenido		
				Financiado	Pendiente	Rechazado
Centro de Empleo y Microempresa M Yunus (Implementación)	FOSIS	3.000	15 de Septiembre	Si		
Habilitación Socio Laboral	SENCE	8.128	18 de Octubre	Si		
Diseño de un modelo de intervención innovador y replicable de experiencias de desarrollo económico social a nivel local	FOSIS	10.000	8 de Noviembre	Si		
Construcción y Equipamiento del Centro de Empleo y Emprendimiento	FNDR	15.000	Marzo 2005	No	Si	No
Red de Apoyo al servicio de familias Chile Solidario a través del Centro M. Yunus	SENCE	21.000	12 de Mayo	Si		
Proyecto Los Mil Cien	Fundación Andes	12.500	X			
Proyecto Diseño Centro de Empleo y Emprendimiento	FOSIS	3.500		X		
Proyecto Diseño, Construcción e implementación "Centro de Empleo y Emprendimiento"	FNDR	200.000 aprox.		X		
Proyecto Potenciación Infocentro de la comuna.	SERCOTEC	2.500	X	X		



Nombre Proyecto	Fuente de Financiamiento	Monto (en M\$)	Fecha de Postulación	Resultado Obtenido		
				Financiado	Pendiente	Rechazado
Programa Desarrollo de Proveedores	SERCOTEC.	SERCOTEC 4.500 Aporte Municipio 1.500		X		
Diagnóstico de Actividades Económica y Empleo en Peñalolén.	SERCOTEC	SERCOTEC \$7.500 Aporte Municipio \$2.500		X		
Programa de Acceso al Crédito para la microempresa:	SERCOTEC			X		
Programa marketing por Internet:	SERCOTEC			X		
Ferías Libres	SERCOTEC			X		
Muestra local de productores e Instituciones:	SERCOTEC	SERCOTEC 2.000 Aporte Municipio 700		X		
Programa Fortalecimiento Gremial	SERCOTEC	SERCOTEC 2.625 Aporte Municipio 875		X		
Programa Complementario de Habilitación Socio Laboral para beneficiarios Chile Solidario	SENCE	21.000	X			

3. Indique los convenios que mantiene con organismos externos, vigencia y tipo de cooperación, durante el año 2005.

ORGANISMO	VIGENCIA		TIPO DE COOPERACION
	INICIO	TÉRMINO	
Universidad Adolfo Ibáñez	Abril 2005		Convenio marco de colaboración.

ORGANISMO	VIGENCIA		TIPO DE COOPERACION
	INICIO	TÉRMINO	
Corporación Municipal de Peñalolén	Marzo 2005		Alianza con CORMUP promover el empleo, el fomento productivo y la capacitación
Universidad de Chile. Escuela de Sociología	Abril 2005		Estudios de diagnostico y políticas de intervención en el área de empleo y emprendimiento.
Universidad Católica Raúl Silva Henríquez	Abril 2005		Practicas profesionales en el municipio.
Universidad Santo Tomas. Escuela de Trabajo Social	Abril 2005		Práctica alumnos curso escuela de sociología 15 alumnos. Curso programación social Escuela Sociología. Trabajarán con tema: deserción escolar, juventud y tecnología de información. Estudios de diagnostico y políticas de intervención en el área de empleo y emprendimiento.
SENCE			Fiscalización, asistencia técnica, coordinación con otras instituciones y capacitación.
SERCOTEC	Julio 2005		Promoción del desarrollo económico

4. Señale los principales logros de su unidad durante el año 2005.

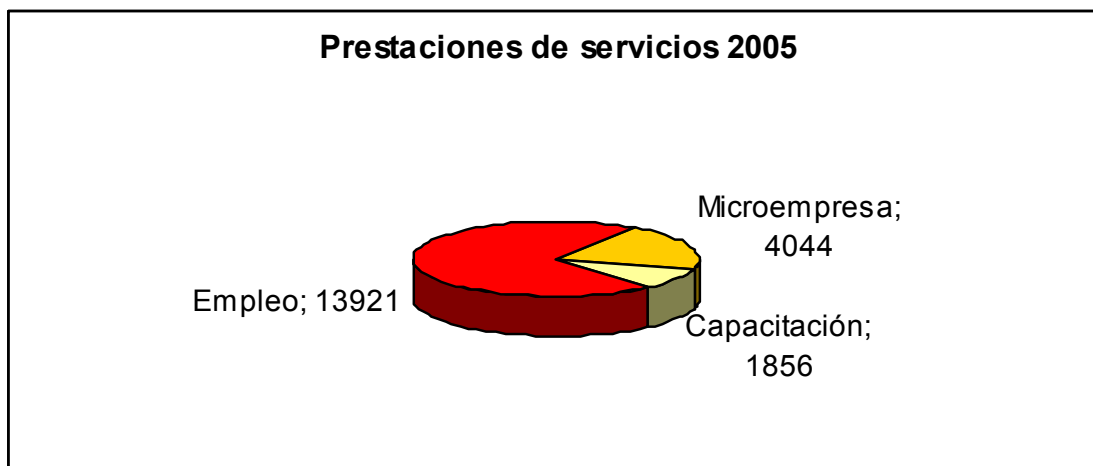
- Reconocimiento institucional y comunal de la importancia de contar con un área especialmente encargada del Desarrollo Económico y Productivo.
- Creación del Centro de Empleo y Microempresa "Muhammad Yunus"
- Modernización OMIL y Dideca para brindar un mejor servicio
- Alianzas estratégicas con Universidades, Ong's e instituciones Públicas.
- De un total de 19.821 prestaciones el área de Empleo entrega el 70,2% de los servicios, Microempresa entrega el 20,4% y Capacitación entrega el 9,4%.



Tabla 1: Prestaciones de Servicios Centro Yunus 2005

	Empleo	Microempresa	Capacitación	Total 2005
Prestación de Servicios	13.921	4.044	1.856	19.821
%	70,2	20,4	9,4	100

Gráfico 1



En las siguientes secciones se presentan los datos desagregados por áreas, meses y finalmente por sexo.

5. Empleo

La gran mayoría de las prestaciones entregadas por el centro son relacionadas al área de Empleo que fue reconocida como una de las tres mejores a nivel nacional 2005 por SENCE.

Del total de servicios entregados por el área de Empleo se observa que 42% corresponde a inscripciones, lo que indica que este año la oficina ha registrado 5.840 personas por primera vez. Este servicio es el de creación de una ficha con los datos de la persona con la cual se genera un carné Omil. Con este documento puede registrarse también en otras comunas para buscar empleo.

Otro servicio prestado por esta área es la entrega de certificados de cesantía con el que se puede acceder al seguro o subsidio de cesantía. 2.011 personas solicitaron este servicio durante el 2005. Esta cifra es menor a la de años anteriores reflejando la disminución en las cifras de cesantía a nivel nacional.

El servicio característico del área de Empleo es la colocación laboral consistente en derivar personas a las ofertas de trabajo. No implica que las personas definitivamente se queden con el trabajo (colocados) si no que son personas que postulan a esa oferta. Durante este año se ofrecieron 1502 vacantes y el 76% de

Reunión de hermanos

estas vacantes se transformaron en trabajo para los usuarios del centro (1.141 personas).

Se observa que un elevado porcentaje (25,7%) solicita otros servicios como son orientación en microempresa o capacitación, por lo que son derivados a las otras áreas del centro que coordinan este tipo de servicios. Aquí también se incluye las derivaciones a otras unidades de la Municipalidad.

Gráfico 2

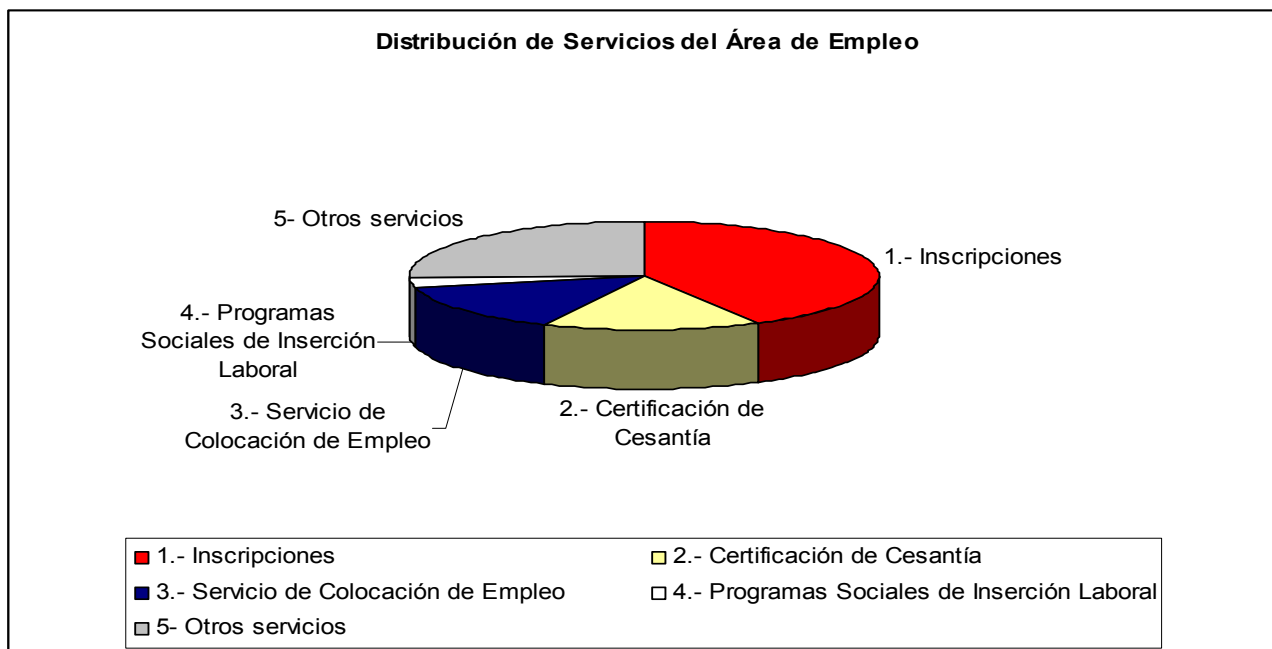


Tabla 2: Cifras de Empleo 2005²

CONCEPTO	TOTAL 2005	%
1.- Inscripciones	5.840	42
2.- Certificación de Cesantía	2.071	14,9
- Seguro	867	
- Subsidio	1.204	
3.- Servicio de Colocación de Empleo	2.011	14,4

² Las cifras de "Servicio de Colocación de Empleo" desde Enero a Mayo 2005 han sido estimadas en base a las vacantes ofrecidas y al número de personas colocadas.

Las cifras de Otros Servicios han sido estimadas desde Enero a Junio 2005 en base al porcentaje representado en los meses siguientes del total de prestaciones mensuales.

CONCEPTO	TOTAL 2005	%
- Vacantes ofrecidas	1.502	
- Enviados	2.011	
- Colocados	1.141	
4.- Programas Sociales de Inserción Laboral	416	3
5- Otros servicios	3.583	25,7
Total Prestaciones Empleo	13.921	100

A continuación se presenta un grafico en el que se puede comparar las cifras con respecto a años anteriores.

Gráfico 3

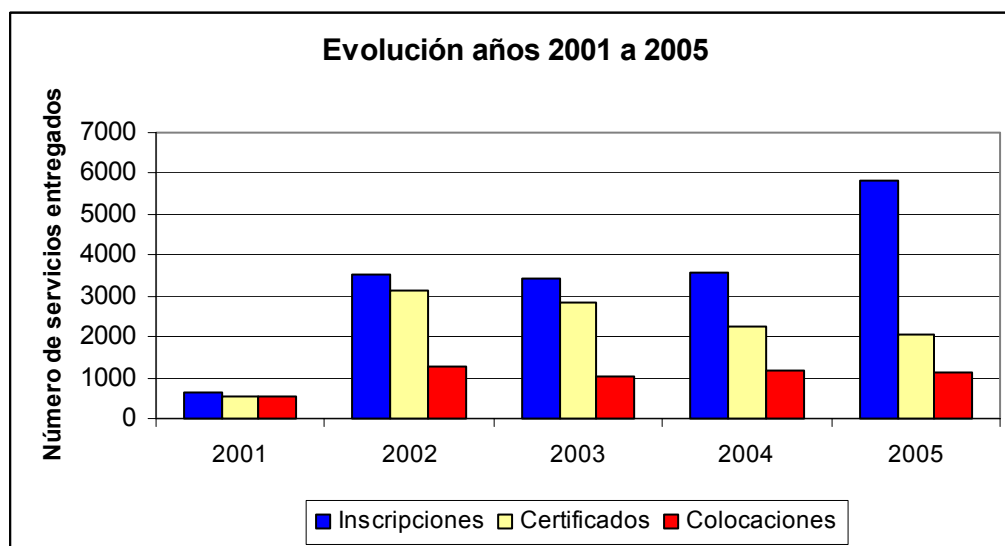


Tabla 3: Comparación con cifras de años anteriores

Año	Inscripciones	Certificados	Colocaciones
2001	622	558	520
2002	3.527	3110	1.272
2003	3.447	2828	1.026
2004	3.567	2.267	1.185
2005	5.840	2.071	1.141

Se observa que las inscripciones han aumentado fuertemente durante el año 2005, superando al promedio de los 3 años anteriores en un 66%. Esto es importante porque refleja una mayor cercanía del área de Empleo a los vecinos que requieren sus servicios.

Como se mencionó anteriormente la entrega de certificados de cesantía disminuyó.

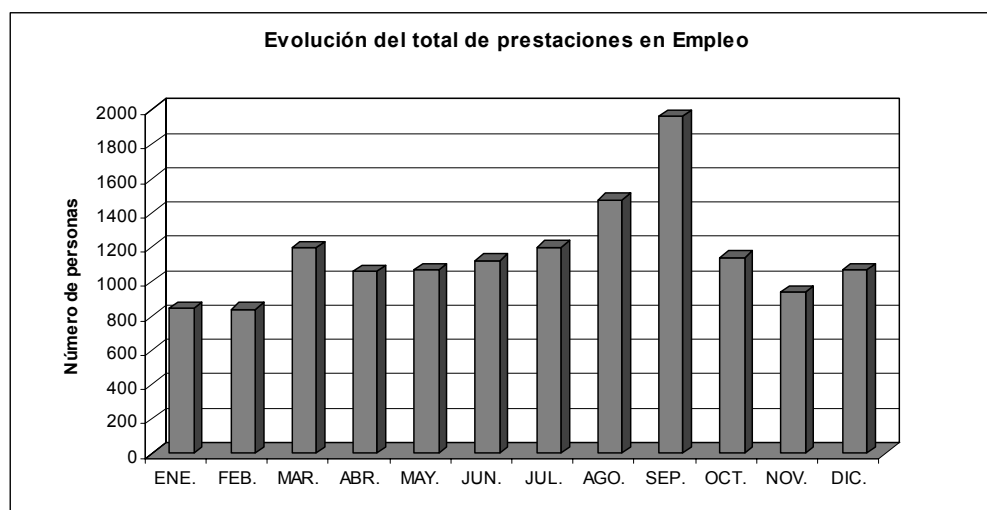
El número de personas colocadas laboralmente, si bien disminuyó un poco con respecto al año anterior (cerca de 4%), se ha mantenido en rangos similares a los tres años anteriores.

A continuación se presenta una tabla con el detalle mensual de las cifras de esta área.

Tabla 4: **Cifras mensuales del área de Empleo 2005**

CONCEPTO	ENE.	FEB.	MAR.	ABR.	MAY.	JUN.	JUL.	AGO.	SEP.	OCT.	NOV.	DIC.	TOTAL 2005
1.- Inscripciones	344	344	523	425	508	509	573	614	698	517	467	318	5840
2.- Certificación de Cesantía	169	157	194	187	166	172	186	169	172	203	177	119	2071
- Seguro	46	48	67	78	73	74	80	79	84	93	79	66	867
- Subsidio	123	109	127	109	93	98	106	90	88	110	98	53	1204
3.- Servicio de Colocación de Empleo	126	136	189	193	135	111	127	338	264	142	140	110	2011
- Vacantes ofrecidas	94	102	141	144	101	111	111	176	241	108	103	70	1502
- Enviados	126	136	189	193	135	111	127	338	264	142	140	110	2011
- Colocados	79	98	127	106	82	51	99	61	193	81	94	70	1141
4.- Programas Sociales de Inserción Laboral	0	0	0	0	0	60	0	0	356	0	0	0	416
5- Otros servicios	204	203	289	257	258	272	316	357	476	279	153	519	3583
Prestaciones	843	840	1195	1062	1067	1124	1202	1478	1966	1141	937	1066	13921

Gráfico



6. Microempresa

Durante el año 2005 el área de Microempresa entregó un total de 4044 servicios, presentado en la siguiente sección (Tabla 5: Cifras de Microempresa 2005).

El principal servicio es el de Inscripción, consistente en que cada persona que acude al centro y cumple con las características de microempresario (formal o informal) se registra. Así se tiene un total de 1743 microempresarios registrados, que corresponde a un 43,1% de las prestaciones.

El servicio de Asesorías consiste en dar orientación personalizada en diversos temas tanto a microempresarios como a personas que no cumplen con los requisitos para serlo. Los principales temas de asesorías son referidos a formalización, orientación básica de contabilidad, financiamiento a través de FOSIS o Capital Semilla, integración a asociaciones, medios de publicidad y distribución de productos o servicios. Un total de 671 personas recibieron asesorías personalizadas, correspondientes al 16,6% de las prestaciones.

El Servicio de Colocación Crediticia corresponde a las personas que, cumpliendo con los requisitos para ser postulantes a microcréditos en entidades bancarias o fundaciones, se les deriva a estas entidades con carta de recomendación del Centro de Empleo y Microempresa M. Yunus. Este año el número alcanzó un total de 343 personas, de las cuales 212 pudieron finalmente obtener el crédito.

El Centro de Empleo y Microempresa M. Yunus resulta ser una puerta de entrada a la Municipalidad enfocada a las personas que buscan desarrollar alguna actividad económica. Además de los servicios directamente relacionados a este tema existe un gran número de consultas a las que finalmente no es posible dar respuesta desde este centro y es necesario derivar a las personas a otras áreas de la Municipalidad. En el área de Microempresa se registra un alto número de atenciones a otro tipo de consultas, alcanzando el 31,8% de las prestaciones totales (1.287 atenciones). En el área de Empleo este número alcanza 3.583 atenciones representando un 25,7% del total.

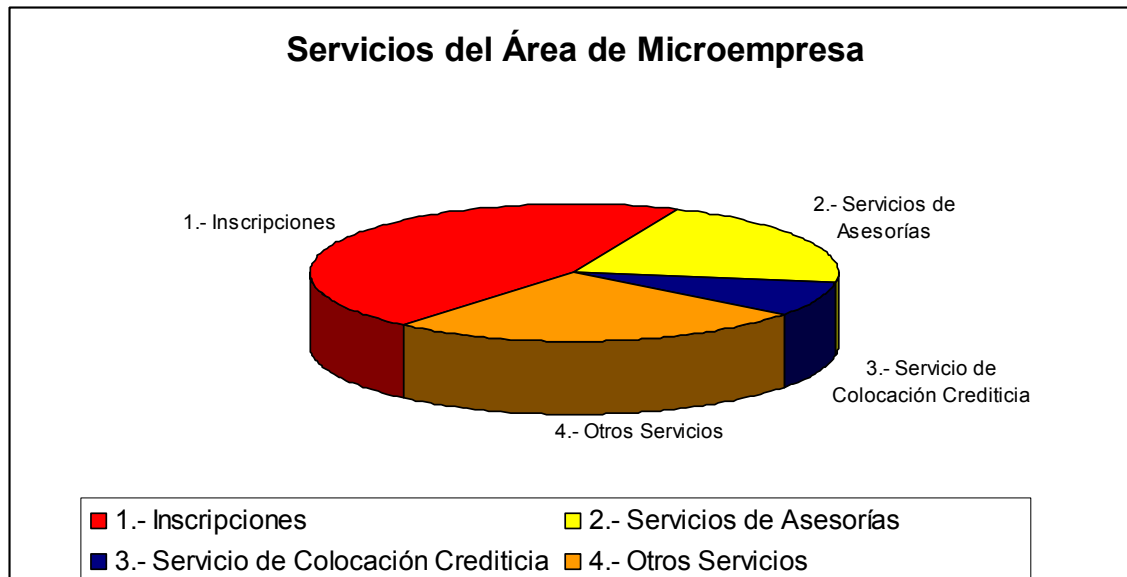
Tabla 5: Cifras de Microempresa 2005³

CONCEPTO	TOTAL 2005	%
1.- Inscripciones	1743	43,1
2.- Servicios de Asesorías	671	16,6
3.- Servicio de Colocación Crediticia	343	8,5
4.- Otros Servicios	1287	31,8
Total Prestaciones Microempresa	4044	100

³ Para obtener esta cifra fue necesario estimar los datos del mes de Noviembre.

En el siguiente gráfico se puede apreciar claramente la distribución de los servicios entregados por el Área de Microempresa.

Gráfico 5

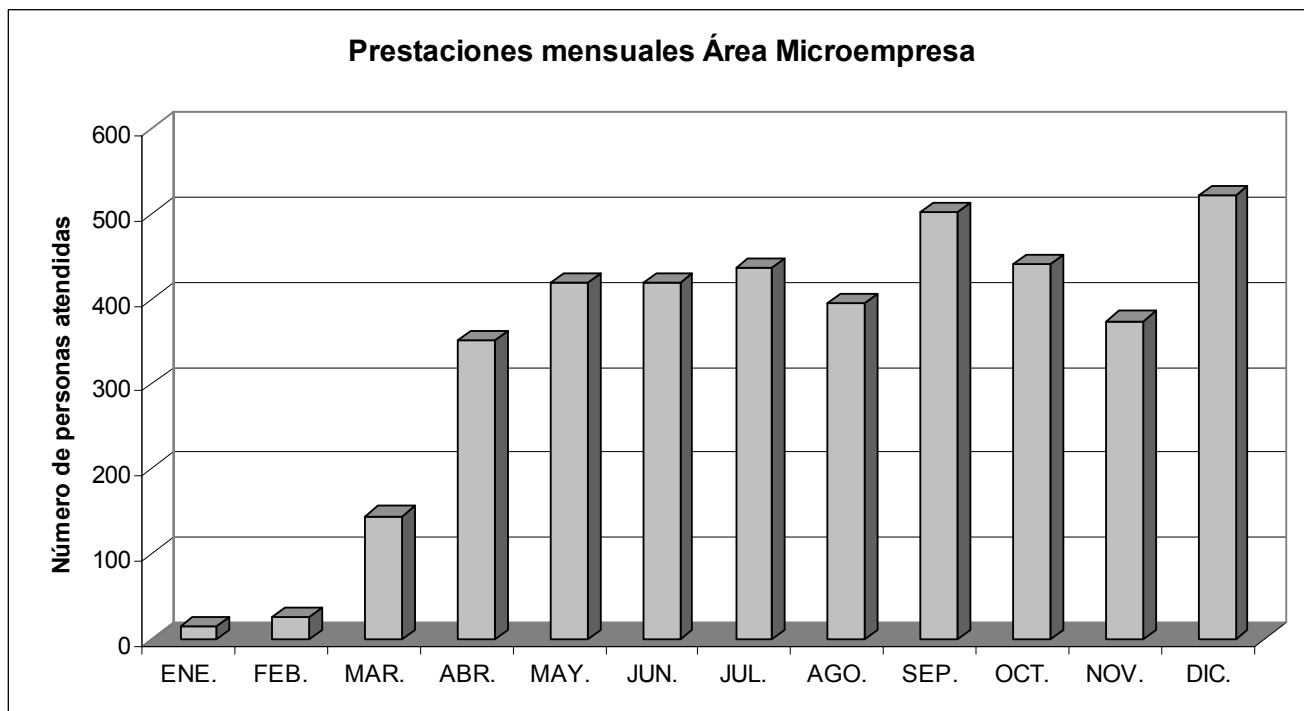


En la siguiente tabla se presenta la evolución mensual de las atenciones que ha prestado el área y se presenta el gráfico el total de prestaciones entregadas. En él se refleja la importancia que ha ido adquiriendo esta área entre los vecinos de la comuna, por aumento de las prestaciones con el avance de los meses. La relevancia de este dato radica en que esta área se creó junto con el Centro de Empleo y Microempresa M. Yunus y su labor se ha ido difundiendo de entre los microempresarios que buscan orientación.

Tabla 6: **Evolución mensual de las prestaciones en el Área Microempresa**

	ENE.	FEB.	MAR.	ABR.	MAY.	JUN.	JUL.	AGO.	SEP.	OCT.	NOV.	DIC.	TOTAL 2005
1.- Inscripciones	15	26	33	182	209	153	161	78	265	196	207	218	1743
2.- Servicios de Asesorías	No disp.	No disp.	17	28	32	58	71	68	110	108	97	82	671
3.- Servicio de Colocación Crediticia	No disp.	No disp.	No disp.	15	11	93	83	33	39	21	41	7	343
4.- Otros Servicios	No disp.	No disp.	95	126	166	115	122	216	87	116	29	215	1287
Total Prestaciones Microempresa	15	26	145	351	418	419	437	395	501	441	374	522	4044

Gráfico 6



7. Capacitación

En el área de Capacitación se observa que durante el año 2005 un total de 1.856 personas integraron los cursos coordinados por el Centro de Empleo y Microempresa M. Yunus.

El 54,5% de las personas se formó en cursos orientados a mejorar su desempeño laboral desde lo básico como habilitación socio laboral hasta cursos para complementar sus actuales competencias laborales como atención al cliente o apoyo pedagógico.

Con los programas de Chile Califica se logró nivelar los estudios de 436 personas de la comuna y 100 personas aprendieron a utilizar herramientas básicas de computación disminuyendo la brecha educacional para los sectores menos preparados. Así, 536 personas se capacitaron adquiriendo herramientas básicas de estudio, correspondiente al 28,9% del total de personas capacitadas.

Los cursos enfocados al emprendimiento contaron con una participación de 309 microempresarios quienes se capacitaron en gestión de negocios, contabilidad, comercio exterior, trabajo en equipo, entre otros. Esta cifra representa el 16,6% del total de personas capacitadas.

Tabla 7: **Cifras de Capacitación 2005**

CONCEPTO	Total 2005	%
1.- Capacitación para el trabajo	1011	54,5
- Taller de Apresto Laboral	442	
- Taller de Habilitación Socio-Laboral	312	
- ACHNU	18	
- Cursos de Oficio	95	
- Atención al Cliente	19	
- Apoyo Pedagógico	100	
- Becas SENCE	25	
2.- Capacitación para el emprendimiento	309	16,6
- Foncap	86	
- Gestión Microempresarial	40	
- Construyendo Mis Sueños	90	
- Contabilidad Básica	93	
3.- Capacitación básica	536	28,9
- Chilecalifica (1º ciclo)	268	
- Chilecalifica (2º ciclo)	168	
- Alfabetización Digital	100	
Total Capacitaciones	1856	100

Gráfico 7

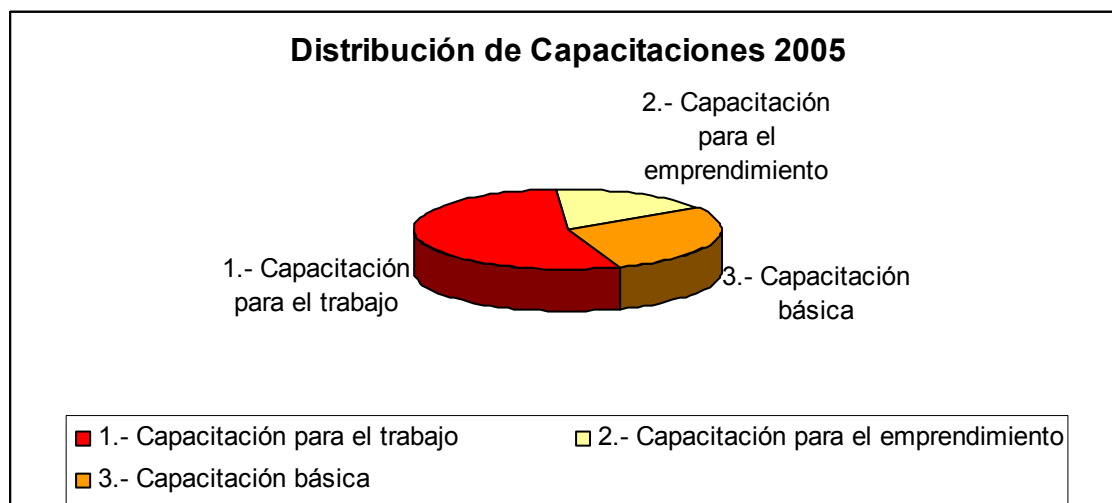
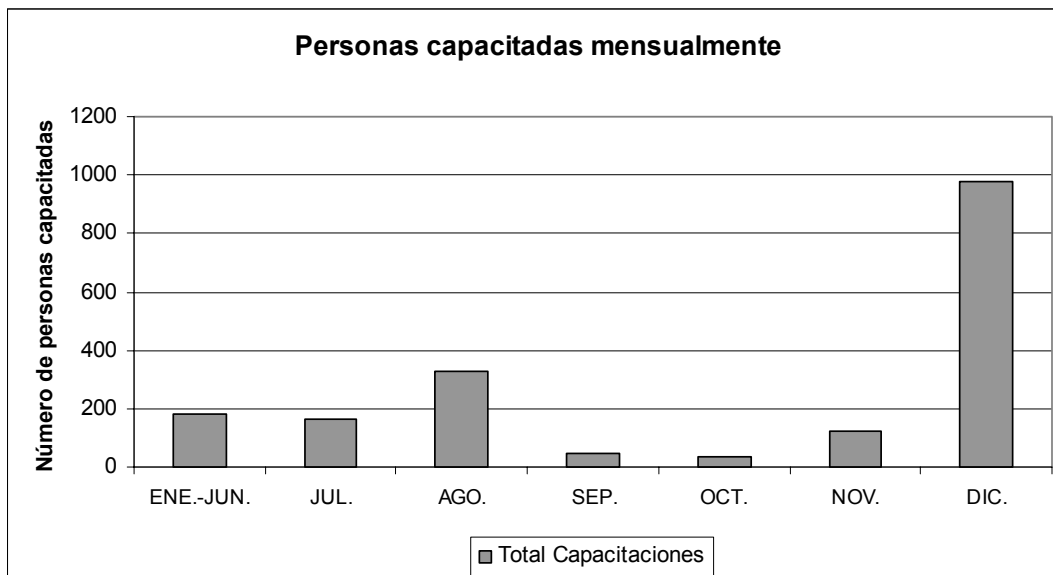


Tabla 8: Evolución mensual del número de personas capacitadas 2005

CONCEPTO	ENE.-JUN.	JUL.	AGO.	SEP.	OCT.	NOV.	DIC.	2005
1.- Capacitación para el trabajo	95			19	18		754	886
- Taller de Apresto Laboral							442	442
- Taller de Habilitación Socio-Laboral							312	312
- ACHNU					18			18
- Cursos de Oficio	95							95
- Atención al Cliente				19				19
2.- Capacitación para el emprendimiento	86	58	27			105	33	309
- Foncap	86							86
- Gestión Microempresarial		40						40
- Construyendo Mis Sueños		18				72		90
- Contabilidad Básica			27			33	33	93
3.- Capacitación básica	0	106	302	25	20	20	188	661
- Chilecalifica (1º ciclo)			268					268
- Chilecalifica (2º ciclo)							168	168
- Alfabetización Digital			20	20	20	20	20	100
- Apoyo Pedagógico		100						100
- Becas SENCE		6	14	5				25
Total Capacitaciones	181	164	329	44	38	125	975	1856

Gráfico 8



El aumento del número de personas capacitadas en diciembre refleja que muchos programas concluyeron junto con el fin de año.

8. Conclusiones

Durante el año 2005 se creó el Centro de Empleo y Microempresa M. Yunus. Las cifras de prestaciones de servicios bordearon las 20.000 atenciones. El centro fue poco a poco dándose a conocer en la comunidad como un espacio para el desarrollo económico en que la combinación de apoyo en la búsqueda de empleo, apoyo a la microempresa y capacitaciones ha sido bien acogido por la comunidad.

Parte fundamental de este logro ha sido que el equipo de Desarrollo Económico ha comprendido en su totalidad las ventajas que tiene trabajar unidos de esta forma con plena disposición a seguir mejorando los procesos.

Se espera para el año 2006 poder superar las cifras de prestaciones de servicios identificando a los usuarios y sus necesidades específicas de modo de prestar apoyo más efectivo al desarrollo económico de los habitantes de Peñalolén. También se espera poder ampliar el rango de interacción con los diferentes actores comunales relevantes de la comuna, abarcando a las pequeñas, medianas y grandes empresas. Se hace necesario seguir trabajando con las importantes alianzas establecidas en los diferentes sectores y ampliar las redes con el objetivo de mejorar las competencias y oportunidades laborales de los habitantes de la comuna. Con este objetivo se hace necesario estrechar las redes al interior de las diferentes áreas complementarias dentro de la municipalidad. Para enfrentar estos desafíos se cuenta con un equipo de Desarrollo Económico afiatado y preocupado por mejorar la calidad y cantidad de los servicios prestados.



5.17 SEGURIDAD CIUDADANA

1. Señale los programas o actividades ejecutadas durante el año 2005, indicando en cada uno de ellos, descripción, localización, monto y número de beneficiarios.

Programa	Descripción	Localización		Monto (En M\$)	Cobertura
		Recinto	Unidad Vecinal		
Fondo Concursable Comuna Segura / Proyecto "Prevenir la drogadicción, alcoholismo y calidad de vida en jóvenes y niños"	Talleres de rehabilitación y readaptación social y entrega de desayunos nutritivos.	Misión Pentecostal de Peñalolén	1	1.235.090 (Externo)	50
Fondo Concursable Comuna Segura / Proyecto "Niños con el deporte, arte y Recreación"	Implementación y talleres deportivos culturales para jóvenes del sector.	Colegio Valle Hermoso	2	2.555.000 (Externo)	210
Fondo Concursable Comuna Segura / Proyecto "Niños, niñas y jóvenes, Ocupando Sanamente su Tiempo"	Talleres deportivos y culturales, cursos de capacitación en computación con acceso a Internet liberado	Junta de Vecinos N° 3 Cordillera	3	2.892.969 (Externo)	120
Fondo Concursable Comuna Segura / Proyecto Riesgo Social: "Un Problema de Todos"	Talleres de deportivos de formación en un grupo scout	Centro de Desarrollo Alborada	3	850.000 (Externo)	100
Fondo Concursable Comuna Segura / Proyecto "Prevención Comunitaria Entretenida"	Realización de jornadas masivas de prevención social, talleres de prevención con bazucada, canto y baile.	Centro de Desarrollo Buen Samaritano	3	4.215.000 (Externo)	60



Programa	Descripción	Localización		Monto (En M\$)	Cobertura
		Recinto	Unidad Vecinal		
Fondo Concursable Comuna Segura / Proyecto "Prevención Dirigida a Jóvenes en Riesgo Social y de Rehabilitación al Consumo de Drogas"	Diagnostico, evaluación y derivación de los jóvenes beneficiarios. Realización de talleres de integración y motivación	Comunidad Juan XXIII	3	4.256.667 (Externo)	60
Fondo Concursable Comuna Segura / Proyecto Ocupando el tiempo libre con el deporte y recreación sana	Campeonatos deportivos y un taller familiar acampado.	Club deportivo Las Torres	3	468.460 (Externo)	115
Fondo Concursable Comuna Segura / Proyecto "Rescatando y Ocupando Nuestros Espacios Recreativos"	Generación de actividades culturales y deportivas en espacios públicos.	Centro Juvenil Imagen Joven	5	8.771.300 (Externo)	1.130
Fondo Concursable Comuna Segura / Proyecto "Iluminemos Mi Barrio"	Instalación de luminarias peatonales	J. V. Nueva Palena 2º Sector	7	4.359.753 (Externo)	67
Fondo Concursable Comuna Segura/ Proyecto Previñiendo el consumo	Construcción de multicancha, además de talleres de formación a monitores socioculturales, de manera de generar capacidades de prevención en jóvenes en vulnerabilidad social.	Junta de Vecinos Villa Naciones Unidas	12	9.330.200 (Externo)	200
Fondo Concursable Comuna Segura/ Proyecto Recuperando a nuestros niños y jóvenes de la droga a través de la práctica del deporte	Formación e implementación deportiva con jóvenes en riesgo social	Club Deportivo Flecha de Oro	13	1.650.000 (Externo)	85

Programa	Descripción	Localización		Monto (En M\$)	Cobertura
		Recinto	Unidad Vecinal		
Fondo Concursable Comuna Segura/ Proyecto Fortalecimiento familiar para niños y jóvenes en riesgo social de Lo Hermida	Intervención psicosocial a niños y sus familias en Lo Hermida	Parroquia Jesús Servidor	19	5.900.000 (Externo)	240
Fondo Concursable Comuna Segura/ Proyecto La Familia juega en Espacios Seguros	Habilitación y mejoramiento participativo de la plaza	Jardín Infantil Familia Belén	22	3.830.000 (Externo)	289
Fondo Concursable Comuna Segura/ Proyecto Bailemos juntos recuperando espacios sin drogas y delincuencia	Talleres de bailes para niños y jóvenes y fortalecimiento de la comunidad	Junta de Vecinos Villa Galvarino	27	1.747.500 (Externo)	94
Fondo Concursable Comuna Segura/ Proyecto Todos juntos recuperando espacios sin drogas y delincuencia	Realización de talleres de baby futbol, hip- hop y grafitos; campeonatos deportivos y tocatas los fines de semana.	Junta de Vecinos Villa Galvarino El Sol de Peñalolén	27	4.525.333 (Externo)	160



Programa	Descripción	Localización		Monto (En M\$)	Cobertura
		Recinto	Unidad Vecinal		
Desarrollo de Estrategias Comunitarias de Seguridad. (Formación de Comités de Seguridad Vecinal)	<p>Los Comités de Seguridad Vecinal tienen como objetivo el desarrollar estrategias comunitarias de prevención del delito, mediante la conformación de Comités abocados a diagnosticar e implementar planes de trabajo en función de los principales problemas detectados en materia de seguridad ciudadana.</p> <p>La metodología utilizada consistió en la realización de talleres, monitoreo y apoyo a la gestión con cada una de las organizaciones. Es así como se consiguió desarrollar esta experiencia e diversas unidades vecinales, lo que dio como resultado la creación de Comités en los sectores de Laguna Salada, Villa Palena, Población El Estanque y Lo Hermida.</p>	<p>Sede Junta de Vecinos Villa Simón Bolívar (uv 19).</p> <p>Sede Junta de Vecinos Santa María (uv 31).</p> <p>Casas particulares de vecinos integrantes de Comités de seguridad vecinal de UV 30 y 5.</p>	17, 18, 19, 31, 30, 5 y 7.	2.945, (externo) Inversión focalizada Programa Comuna Segura año 2004)	8.140
Capacitación y análisis de la Nueva Ley de Responsabilidad Juvenil	Charla y foro sobre el tema dirigido a organizaciones e instituciones que trabajan con infancia y jóvenes en la comuna. (SIJ, ongs, fundaciones, etc)	Colegio Mariano Egaña	Comunal	0	141

Programa	Descripción	Localización		Monto (En M\$)	Cobertura
		Recinto	Unidad Vecinal		
Capacitación en Ley de Responsabilidad Juvenil	Charla informativa para los alumnos del establecimiento	Colegio Mariano Egaña	17	0	404
Capacitación en Ley de Responsabilidad Juvenil	Charla informativa para los alumnos del establecimiento	Colegio Erasmo Escala	14	0	102
Capacitación en Ley de Responsabilidad Juvenil	Charla informativa para los alumnos del establecimiento	Colegio Eduardo de la Barra	28	0	126
Capacitación en Ley de Responsabilidad Juvenil	Charla informativa para los alumnos del establecimiento	Colegio Valle Hermoso	3	0	158
Difusión de la nueva reforma procesal penal en su relación con la seguridad ciudadana.	Capacitación en Reforma Procesal Penal para los dirigentes de las organizaciones sociales realizada por el Ministerio Público y la defensoría Penal	Escuela Tobalaba	18	0	356
Difusión de la nueva reforma procesal penal en su relación con la seguridad ciudadana	Capacitación en Reforma Procesal Penal para los centros de padres y apoderados de los establecimientos educacionales municipalizados, subvencionados y particulares	Escuela Tobalaba	18	0	73
Foro Iberoamericano de Justicia.	Encuentro entre ministros, subsecretarios, jueces y expertos Iberoamericanos con ciudadanos de Peñalolén que relataron sus experiencias de acceso a la Justicia	Colegio Antonio Lo Hermida Fabres	Comunal	0	126



Programa	Descripción	Localización		Monto (En M\$)	Cobertura
		Recinto	Unidad Vecinal		
Elaboración de mapas de riesgo en seguridad ciudadana	Identificación (en relación a su percepción) por parte de los vecinos de los lugares de ocurrencia de delitos en su unidad vecinal	-----	1 a la 31	0	165
Instalación de Oficina de denuncia segura	Se decepcionan las denuncias en relación al delito de microtráfico y porte ilegal de armas y se entregan directamente a los fiscales con firma municipal responsable	-----	Comunal	0	67 denuncias
Seguimiento de causas por delitos de mayor connotación social	A través de un convenio con la Intendencia Metropolitana de Santiago, el Municipio de Peñalolén se hace parte en causas jurídicas donde existen detenidos por microtráfico, porte de armas o actuación con violencia extrema	-----	Comunal	0	22 procesados
Salidas alternativas a los procesos judiciales	Coordinación con Ministerio Público para la recepción de condenados a trabajos comunitarios, los que cumplirán su condena en la Comuna de Peñalolén	Edificio Consistorial (oficina de seguridad ciudadana) Recinto Los Orientales (oficinas Dirección de operaciones)	Comunal	0	2

Programa	Descripción	Localización		Monto (En M\$)	Cobertura
		Recinto	Unidad Vecinal		
Programa 24 Horas de la DIPROFAM	Caracterización de menores de edad ingresados por Carabineros de Chile año 2001 – 2004 y su georeferenciación domiciliaria, realizado por Paz Ciudadana	-----	Comunal	0	3.943 casos
aplicación de metodología CPTED, en proyectos de infraestructura	Aplicación de las variables de CPTED en un proyecto de Recuperación de Espacios Públicos realizado por Operaciones	-----	13	0	82
Establecimiento de una Alianza para la prevención del delito entre organizaciones sociales, carabineros y municipio en el sector de San Luís	Instalación de una mesa de trabajo barrial entre las organizaciones, carabineros y municipalidades de Peñalolén y La Florida		28, 27, 26	0	7.000 aprox



2. Indique los proyectos que han sido postulados por su unidad durante el año 2005, fuente de financiamiento, monto, fecha de postulación y resultado obtenido.

Nombre Proyecto	Fuente de Financiamiento	Monto (en M\$)	Fecha de Postulación	Resultado Obtenido		
				Financiado	Pendiente	Rechazado
Proyecto psicosocial dirigido a Jóvenes infractores primerizos	División de Seguridad Ciudadana	20.500	Julio	X		
Fondo Concursable Programa Comuna Segura año 2005	División de Seguridad Ciudadana	47.000	Septiembre	X		
Alarmas comunitarias para la Seguridad	Fondo Social Presidente de la República (Presentado a través de Secplac)	12.000	Octubre			X Sin información a la fecha
Hacia una convivencia local de integración y aprendizaje. Crecer Educa.	División de Seguridad Ciudadana BID	20.000	Noviembre		X Aprobado (falta firma Subsecretario)	
Espacios públicos para el empoderamiento comunitario	Fondo Social para el Plan Lo Hermida	19.840	Noviembre		X Aprobado (falta firma Subsecretario)	
Círculos de familia para evitar la violencia.	Fondo Social para el Plan Lo Hermida	5.985	Noviembre			X
Lo Hermida protege a sus niños y niñas.	Fondo Social para el Plan Lo Hermida	11.570	Noviembre			X
Programa integral de deporte Lo Hermida	Fondo Social para el Plan Lo Hermida	18.400	Noviembre		X Aprobado (falta firma Subsecretario)	
Apresto Laboral personas en tratamiento por drogas.	Fondo Social para el Plan Lo Hermida	8.028	Noviembre			X
Reconociéndonos en Lo Hermida	Fondo Social para el Plan Lo Hermida	19.150	Noviembre			X

Nombre Proyecto	Fuente de Financiamiento	Monto (en M\$)	Fecha de Postulación	Resultado Obtenido		
				Financiado	Pendiente	Rechazado
Entornos escolares seguros en Lo Hermida	Fondo Social para el Plan Lo Hermida	12.111	Noviembre			X
Fortaleciendo la familia a través de la música.	Fondo Social para el Plan Lo Hermida	6.350	Noviembre			X
Telecentro para jóvenes	Fondo Social para el Plan Lo Hermida	11.500	Diciembre		X Aprobado (falta firma Subsecretario)	
Con Deporte empoderamos los espacios públicos inseguros	Chile Deportes Ley de donaciones	2.500	Octubre		X Falta conseguir la institución donante	

3. Indique los convenios que mantiene con organismos externos, vigencia y tipo de cooperación, al 31 de diciembre de 2005.

Organismo	Vigencia		Tipo de Cooperación
	Inicio	Término	
FICED	Enero	Diciembre	El municipio paga una cantidad de dinero (alrededor de \$3.000) para Informe de causas penales y apoyo a las víctima)
Intendencia Metropolitana	Enero	Diciembre	En forma gratuita la Intendencia realiza seguimiento penal en causas sobre microtráfico, violencia y porte de arma)
Ministerio del Interior	Enero	Diciembre	El Ministerio del Interior a través de la División de Seguridad Ciudadana financia el Programa Comuna Segura, entregando recursos que en el año 2005 significaron M\$ 78.000, (Fondo Concursable, Proyecto Psicosocial, Secretario Técnico y gastos menores)
Red 14 del Programa UR-BAL (Cooperación de la Comunidad Económica Europea con América Latina)	Marzo	Sin término hasta el cierre de la Red 14	Transferencia Técnica a través de los encuentros anuales entre ciudades del mundo y expertos en el área, posibilidad de presentar proyectos asociados a otras ciudades de la res 14)



4. Señale los principales logros de su unidad durante el año 2005.
- Rediseñar el programa Comuna Segura y su relación con el Municipio.
 - Implementación de Alianza Ínter comunal con La Florida
 - Consolidar la formación de cuatro comités de seguridad vecinal en la comuna, teniendo como producto comunidad capacitada y autónoma, en busca de recursos para la concreción de su plan.
 - Instalación de la Oficina de Denuncia Segura.
 - Establecer un sistema de seguimiento de delitos de mayor connotación social.
 - Instalación departamento jurídico antidelincuencia con Dirección Jurídica
 - Difusión de la ley de responsabilidad penal a los alumnos de Enseñanza Media de todos los centros educacionales municipales.
 - Presentación y Aprobación proyecto psicosocial
 - Diseño de programa de recepción de condenados a trabajos comunitarios.
 - Diseño de programa de fortalecimiento familiar barrial.
 - Consolidar equipo de trabajo
 - Instalar el tema en el municipio y en la comuna.



5.18 CORPORACION MUNICIPAL DE PEÑALOLEN – SALUD

1. Nombre los programas ejecutados durante el año 2005, numero de prestaciones, beneficiarios y monto de cada uno de ellos.
(puedo informar del total de inscritos o beneficiarios por programa, no esta costeadado cada uno)

Programas de salud	Grupos de Edad	Consultorio Carol Urzua	Consultorio Lo Hermida	Consultorio San Luis	Consultorio La Faena	Total Inscrito por Programa
Programa Infantil	0 a 11 meses	420	528	384	313	1.645
	12 a 23 meses	790	699	607	356	2.452
	2 a 5 años	3.774	3.105	2.348	1.787	11.014
	6 a 9 años	4.170	3.010	2.729	2.294	12.203
	Total	9.154	7.342	6.068	4.750	27.314
Programa Adolescente	10 a 14 años	5.506	3.961	3.603	3.387	16.458
	15 a 19 años	4.637	3.753	3.094	2.828	14.311
	Total	10.142	7.714	6.697	6.216	30.769
Programa Adulto	20 a 34 años	12.414	9.634	9.286	7.154	38.488
	35 a 44 años	8.211	5.483	5.213	5.416	24.323
	45 a 54 años	5.234	4.264	4.302	3.042	16.843
	55 a 64 años	3.979	3.420	3.160	3.061	13.620
	Total	29.837	22.802	21.961	18.674	93.274
Programa Adulto Mayor	65 a 69 años	1.395	904	1.008	1.294	4.602
	70 y más años	3.188	1.458	2.016	2.315	8.976
	Total	4.583	2.362	3.024	3.609	13.578
Total Inscritos Por Consultorio		53.717	40.219	37.751	33.248	164.935

2. Dotación de personal en los consultorios (horas semanales):

Categoría	Carol Urzúa	Lo Hermida	San Luis	La Faena	Modulo dental	Trasporte Urgencia	Total
Médicos	550	440	396	352			1.738
Odontólogos	264	220	220	220	198		1.122

Categoría	Carol Urzúa	Lo Hermida	San Luis	La Faena	Modulo dental	Trasporte Urgencia	Total
Enfermeras	308	242	198	242			990
Matronas	264	242	242	198			946
Nutricionistas	176	132	132	132			572
Kinesiólogos	110	110	110	110			440
Psicólogos	176	132	132	132			572
Asistente Social	198	176	176	132			682
Aux paramédicos	1672	1100	1012	1144	352		5.280
Administrativos	792	660	704	616	44		2.816
Aux Servicios	440	440	440	440	44		1.804
Camilleros						528	528
Chóferes	44	44	44	44		616	792

3. Atención directa a la población en consultorios durante el año 2005:

Consultorio	Carol Urzúa	Lo Hermida	San Luis	La Faena	Total
Nº TOTAL DE ATENCIONES MÉDICAS	42.666	35.568	32.400	3.595	225.000
Nº ACTIVIDADES ODONTOLÓGICAS	13.296	8.850	11.508	7.914	82.000
Nº TOTAL DE ATENCIONES PARAMÉDICAS	44.160	29.790	27.654	19.866	240.000
Enfermera	10.710	7.728	7.548	3.624	29.610
Nutricionista	9.378	4.098	4.926	3.060	21.462
A Social	4.704	2.358	2.052	2.874	11.988
Psicólogo	3.828	4.236	3.078	1.758	12.900
Matrona	15.540	11.370	10.050	8.550	45.510



4. Diagnostico de salud de peñalolen, daño por Consultorio

Indicadores de daño en salud	Carol Urzua	Lo Hermida	San Luis	La Faena
Deficit Desarrollo psicomotor	6,2%	10,3%	8,9%	8,6%
Obesidad Infantil	8,2%	8,1%	6,7%	7,0%
Embarazo adolescente	20%	26%	18%	22%
Enfermedades Trasmisión Sexual (*)	0,8	3,1	1,2	1,4
Interconsultas a Psiquiatría (**)	6,8	30,9	13,9	10,3
Obesidad Adultos (***)	26%	38%	27%	31%
Retinopatía Diabetica	3%	4%	1%	2%
Interconsultas Poli Diabetes (****)	9,5	27,4	12,4	18,8
Postrados Evaluación EFAM	4%	7%	2%	4%

(*) Derivación Sífilis -Gonorrea .Casos x 1000, Pob 20 a 64 años

(**) Derivación según protocolo. Casos x 1000 Pob 20 a 64 años

(***) Dato Ex.Salud Preventivo (ESPA) Pob 15 a 64 años

(****) Derivación según protocolo. Pie Diabético c/ulcera, Fracaso compensación, Otras complicaciones DM

5. Proyectos que Cormup ha postulados a Fondos Externos durante el año 2005:

Nombre del Proyecto	Fuente de Financiamiento	Monto M\$	Fecha de Postulación	Resultado Obtenido		
				Aprobado	Pendiente	Rechazado
Consultorio Sin Papel(sistema Informático para Consultorios)	MINSAL	113.000	Marzo 2005	En ejecución		
Equipamiento para Consultorios	MINSAL	50.000	Noviembre 2005	En ejecución		



6. Principales logros de la Corporación en el área de salud durante el año 2005:

- **Aumento de las Consultas Medicas**

Atención Médica		2004	2005	Aumento Productividad
Consultorio	Total	209.910	229.140	9%
	Consulta morbilidad	203.330	216.383	6%
	Control médico	6.580	12.757	94%
SAPU	Total	205.689	209.768	2%

- **Aumento de la población con patologías crónicas bajo control**

Numero de Pacientes Bajo control por Hipertensión y Diabetes				
	Casos Bajo Control Dic 2004	Casos Bajo Control Dic 2005	Variación	
Peñalolén	17.778	21.402	3.624	20%
Carol Urzúa	5.828	7.049	1.221	21%
Lo Hermida	4.480	5.584	1.104	25%
San Luís	3.733	4.576	843	23%
La Faena	3.737	4.193	456	12%



Recursos	Gasto Anual por Inscrito en Peñalolen 2004	Gasto Anual por inscritos Observado comunas Urbanas		Gasto Anual por Inscrito en Peñalolen 2005	Aumento respecto de 2004
Medicamentos	\$ 1.607	\$ 2.200	Déficit 37%	\$ 2.356	47%
Insumos Enfermería	\$ 715	\$ 986	Déficit 38%	\$ 738	3%
Insumos Dentales	\$ 309	\$ 400	Déficit 29%	\$ 579	87%

- **Aumento de la disponibilidad de Medicamentos ,Insumos y exámenes de laboratorio:**




5.19 CORPORACION MUNICIPAL DE PEÑALOLÉN – EDUCACION

1. Nombre de programas educacionales ejecutados durante el año 2005, principales actividades desarrolladas en cada uno de ellos, localización, monto y número de beneficiarios.

Programa	Actividades	Localización		Monto (En M\$)	Cobertura
		Recinto	Unidad Vecinal		
Programa de Afectividad y Sexualidad UNFPA-CORMUP: "Todo para crecer en Peñalolén"	Difusión a través de obra teatral "El Óvulo"	Escuela 171, Escuela 187, Centro Educacional Erasmo Escala,		M\$9.000	3.500 alumnos y 50 docentes entre 6° básico y 4° medio
	Capacitación Orientadores	Establecimientos educacionales			17 orientadores
	Reunión con Centros de Padres para levantamiento de necesidades	Escuela Santa María			
Proyecto FONDEF DO311038 PUC Intervención en Crisis": cómo responder al impacto social e individual"	Capacitación docentes y personal de salud	7 establecimientos educacionales		M\$160.000	50 personas salud y 25 educación
	Evaluación necesidades con personal profesional y				20 personas salud 20 personas educación
	Becas diplomado				2 personas



Programa	Actividades	Localización		Monto (En M\$)	Cobertura
		Recinto	Unidad Vecinal		
Programa Habilidades para la vida	Talleres Preventivos con alumnos	10 establecimientos educativos		M\$20.000	100 alumnos
	Asesoría en aula docentes				30 docentes
	Jornadas de autocuidado				60 personas
	Evaluaciones alumnos y aplicación cuestionarios padres				100 personas y 100 alumnos
Proyecto Integración Escolar Comunal	Tratamiento focalizado según discapacidad a cada alumno beneficiario	14 establecimientos educativos		M\$50.000	220 alumnos
	Capacitaciones a profesionales participantes				
	Reuniones y talleres con padres				
Proyecto Mejor Escuela Fundación Chile	Asesoría a equipo de gestión	CEME y CEVH		M\$ 11.000	20 directivos
	Asesoría técnica a docentes primer ciclo				20 docentes
	Talleres refuerzo a alumnos con dificultades de aprendizaje				20 alumnos
Programa apadrinamiento Centro Alumnos Universidad Adolfo Ibáñez	Preparación PSU	CEEB		M\$ 7.000	15 alumnos
	Refuerzo escolar				100 alumnos



Programa	Actividades	Localización		Monto (En M\$)	Cobertura
		Recinto	Unidad Vecinal		
Proyecto Refuerzo Escolar Voluntariado Universidad Católica y Universidad Los Andes	Clases matemáticas y lenguaje	Escuela Matilde Huici Navas		M\$ 7.000	90 alumnos
	Actividades deportivas y recreativas				
	Fiesta navidad finalización de año				
Programa Social de Apoyo Escolar	Entrega Beca zapatillas	Todos los establecimientos		M\$ 15.000	1.500 alumnos

2. Respecto de la población escolar de la comuna durante el año 2005, identifique:

TIPO DE ENSEÑANZA	N° DE MATRICULAS			% DE ASISTENCIA		
	Hombres	Mujeres	Total	Hombres	Mujeres	Total
PREBÁSICA			1550			90,8
ESPECIAL			187			84,7
BÁSICA			9811			92,0
MEDIA			1523			87,9
TOTAL			13071			

3. Asistencia mensual de alumnos durante el año 2005:

Meses	Matricula Media Mensual		Asistencia Media Mensual	
	Ensñ. Básica	Ensñ. Media	Ensñ. Básica	Ensñ. Media
JUL	11.486	1.635	87,7	86,7
AGO	11.502	1.603	91,0	90,2
SEP	11.420	1.561	92,1	90,9
OCT	11.387	1.521	92,0	91,2
NOV	11.361	1.523	93,7	92,7
DIC	11.361	1.523	96,7	95,5

4. Programas asistenciales de JUNAEB en Peñalolén durante el año 2005:

Programa	Establecimiento
Habilidades para la Vida	10 establecimientos
PAE	todos
Programa útiles escolares	

5. Proyectos postulados por CORMUP a Fondos Externos durante el año 2005:

Nombre del Proyecto	Fuente de Financiamiento	Monto M\$	Fecha de Postulación	Resultado Obtenido		
				Aprobado	Pendiente	Rechazado
Programa afectividad y sexualidad: "Todo para crecer en Peñalolén"	Fondo para el Desarrollo de Poblaciones de las Naciones Unidas UNFPA	M\$ 9.000	Julio 2005	Octubre 2005		
Proyecto lectoescritura	Responsabilidad Social- Fundación Coca-Cola	M\$ 8.298	Septiembre 2005	Diciembre 2005		
Proyecto de Cinecias	Responsabilidad Social- Fundación Coca-Cola	M\$ 6.372	Septiembre 2005	Diciembre 2005		



VI. PROYECTOS Y PROGRAMAS



6.1. PROYECTOS 2005

Inversiones efectuadas en relación con los proyectos postulados, concluidos en el período y aquellos en ejecución, señalando específicamente las fuentes de su financiamiento.

Fuente de Financiamiento	OBJETIVOS ESTRATÉGICOS	Nombre Proyecto	Monto (en M\$)
CEE	MODERNIZACIÓN INSTITUCIONAL	Comuna Digital	\$ 356.500
Subtotal			\$ 356.500
CONAMA	DESARROLLO TERRITORIAL	Acceso quebrada de Macul	\$ 12.000
Subtotal			\$ 12.000
Embajada Alemania	SALUD	Atención de Salud Bucal integral para personas indigentes pertenecientes a las familias de escasos recursos de la Comuna de Peñalolén.	\$ 4.569
Embajada Inglaterra	DESARROLLO ECONÓMICO	Unidad de Negocios de Producción de Hierbas Medicinales indígenas	\$ 4.840
Embajada Inglaterra	DESARROLLO TERRITORIAL	Sure Start en Peñalolén, Plan Piloto en Chile	\$ 6.200
Fondo Especial Japonés	INTEGRACIÓN Y SOLIDARIDAD	Sistema de Mediación Vecinal y Comunal	\$ 59.877
Embajada Japón	EDUCACIÓN	Equipamiento especialidades Técnico Profesionales Centro Educacional Valle Hermoso, Peñalolén.	\$ 39.515
Subtotal			\$ 115.001
FCM Emer	MODERNIZACIÓN INSTITUCIONAL	Adquisición Equipos y software para obtención licencias de conducir	\$ 8.806
FCM Emer	MODERNIZACIÓN INSTITUCIONAL	Adquisición software gestión financiera	\$ 20.000
FCM Emer		Adquisición de maquina retroexcavadora	\$ 32.000
FCM Emer		Construcción colector aguas lluvia sector San Luis	\$ 17.500
FCM Emer		Construcción entubamiento canal Antupiren	\$ 15.403
FCM Emer		Construcción pozos absorbentes para prevención inund.	\$ 18.700

Fuente de Financiamiento	OBJETIVOS ESTRATÉGICOS	Nombre Proyecto	Monto (en M\$)
FCM Emer		Mejoramiento de espacios publicos mediante equipamiento de 27 áreas verdes en las UV. 1,2,3,4,6,10,11,12,13,14,17,19,20,21,22, 24 y31	\$ 20.000
FCM Emer		Reparacion y equipamiento de sedes comunitarias en las UV. 1,5,7,9,11,13,14,18,19,21,27,27,28 y 31	\$ 20.000
Subtotal			\$ 152.409
FNDR	CULTURA Y DEPORTES	Construcción Centro de Encuentro Chimkowe	\$ 1.989.000
FNDR	CULTURA Y DEPORTES	Ejecución ampliación camarines y cancha empastada Complejo Deportivo Honorino Landa.	\$ 32.000
FNDR	CULTURA Y DEPORTES	Ejecución implementación piscina temperada estadio municipal	\$ 243.000
FNDR	DESARROLLO ECONÓMICO	Construcción y equipamiento Centro de Empleo y Emprendimiento	\$ 169.897
FNDR	DESARROLLO TERRITORIAL	Construcción ciclovías comunales Peñalolén para un transporte sustentable	\$ 458.118
FNDR	DESARROLLO TERRITORIAL	Ejecución conservación, mantención y reparación pavimentos	\$ 55.589
FNDR	DESARROLLO TERRITORIAL	Ejecución reposición y construcción de aceras.	\$ 50.000
FNDR	DESARROLLO TERRITORIAL	Reposición de pavimentos	\$ 100.000
FNDR	EDUCACIÓN	Ampliación y equipamiento escuela E-203	\$ 793.498
FNDR	EDUCACIÓN	Construcción y equipamiento Escuela Juan Pablo II	\$ 474.071
FNDR	EDUCACIÓN	Reposición de aulas y servicios higiénicos enseñanza media Escuela D-169	\$ 344.357
FNDR	EDUCACIÓN	Reposición, ampliación y equipamiento Escuela E-210	\$ 1.015.177
FNDR	INTEGRACIÓN Y SOLIDARIDAD	Equipamiento sedes sociales (Inversiones Menores)	\$ 24.000

Fuente de Financiamiento	OBJETIVOS ESTRATÉGICOS	Nombre Proyecto	Monto (en M\$)
FNDR	INTEGRACIÓN Y SOLIDARIDAD	Reparación y equipamiento de sedes comunitarias para el fomento de la participación ciudadana en Peñalolén	\$ 254.634
FNDR	MODERNIZACIÓN INSTITUCIONAL	Adquisición camión aljibe	\$ 36.000
FNDR	SALUD	Construcción y equipamiento Consultorio Antupirén	\$ 991.982
FNDR	SALUD	Ejecución reposición ambulancias servicio de atención primaria de salud	\$ 49.757
FNDR	SALUD	Normalización y equipamiento consultorio San Luis	\$ 1.089.000
FNDR	SALUD	Reposición y equipamiento Consultorio La Faena	\$ 864.852
FNDR	SEGURIDAD CIUDADANA	Construcción Subcomisaría Lo Hermida	\$ 899.423
Subtotal			\$ 9.934.355
FOSAC	CULTURA Y DEPORTES	Habilitación área verde bandejón oriente Las Cepas, entre San Luis y Las Torres, U.V. N°28	\$ 12.805
FOSAC	CULTURA Y DEPORTES	Habilitación área verde bandejón poniente El Delta, Población Lo Hermida, Sector 3. U.V. N°17	\$ 14.094
FOSAC	CULTURA Y DEPORTES	Habilitación área verde Parque Departamental, U.V. N°27, Sector San Luis.	\$ 18.864
FOSAC	CULTURA Y DEPORTES	Habilitación áreas verdes condominio social Cordillera, población El Estanque, U.V. N°5	\$ 19.859
FOSAC	CULTURA Y DEPORTES	Iluminación y equipamiento áreas verdes Sánchez Fontecilla, Lo Hermida y El Estanque	\$ 19.948
FOSAC	DESARROLLO TERRITORIAL	Construcción Multicancha Nevado Incahuasi. U.V. N°25, Sector San Luis	\$ 17.199
FOSAC	DESARROLLO TERRITORIAL	Equipamiento deportivo en espacios públicos (15 áreas verdes) de las U.V. 2,4,5,6,11,12,13,14,17,18,21,22 y 29.	\$ 36.495
FOSAC	DESARROLLO TERRITORIAL	Habilitación área verde bandejón oriente Las Cepas, entre San Luis y Las Torres, U.V. N°28	\$ 12.805

Fuente de Financiamiento	OBJETIVOS ESTRATÉGICOS	Nombre Proyecto	Monto (en M\$)
FOSAC	DESARROLLO TERRITORIAL	Habilitación área verde bandejón poniente El Delta, Población Lo Hermida, Sector 3. U.V. N°17	\$ 14.094
FOSAC	DESARROLLO TERRITORIAL	Habilitación área verde Parque Departamental, U.V. N°27, Sector San Luis.	\$ 18.864
FOSAC	DESARROLLO TERRITORIAL	Habilitación áreas verdes condominio social Cordillera, población El Estanque, U.V. N°5	\$ 19.859
FOSAC	DESARROLLO TERRITORIAL	Recuperación de espacios públicos para niños mediante la instalación de juegos infantiles en las U.V. 2,3,6,10,12,13,16,24,25 y 29..	\$ 19.992
FOSAC	GRUPOS PRIORITARIOS	Adquisición de implementos audiovisuales para 19 clubes de adulto mayor en las U.V. 1,2,4,5,6,7,14,17,18,19,21,22,24,26,27 y 28.	\$ 6.516
FOSAC	GRUPOS PRIORITARIOS	Adquisición de implementos musicales para 8 centros juveniles en las U.V. 3,4,19 y 29.	\$ 11.110
FOSAC	GRUPOS PRIORITARIOS	Implementación de espacios deportivo recreativos para adultos mayores en las U.V. 5,6,11 y 12.	\$ 14.974
FOSAC	INTEGRACIÓN Y SOLIDARIDAD	Equipamiento para 13 organizaciones comunitarias funcionales de las U.V. 3,4,6,12,16,17,22,23,29 y 31.	\$ 10.788
FOSAC	SEGURIDAD CIUDADANA	Fortaleciendo la Familia a través de la música.	\$ 6.350
FOSAC	SEGURIDAD CIUDADANA	Programa Integral de Deporte Lo Hermida	\$ 16.965
Subtotal			\$ 291.581
GORE	DESARROLLO TERRITORIAL	Equipamiento Area Verde UV N°20, Parque Vespucio	\$ 6.000
GORE	DESARROLLO TERRITORIAL	Equipamiento Area Verde, El Valle	\$ 6.000
GORE	DESARROLLO TERRITORIAL	Equipamiento Area Verde, 2a Comunidad San Luis	\$ 6.000
GORE	DESARROLLO TERRITORIAL	Equipamiento Area Verde, Población Las Torres	\$ 6.000
GORE	DESARROLLO TERRITORIAL	Equipamiento Area Verde, Población Lo Hermida	\$ 6.000

Fuente de Financiamiento	OBJETIVOS ESTRATÉGICOS	Nombre Proyecto	Monto (en M\$)
GORE	DESARROLLO TERRITORIAL	Equipamiento Area Verde, Población Peñalolén	\$ 6.000
GORE		Actualizacion participativa PLADECO	\$ 200.000
GORE		Ejecución diagnostico y actualizacion plan regulador comunal de Peñalolen	\$ 109.673
GORE-ILE France	DESARROLLO ECONÓMICO	Turismo Comunal	\$ 79.450
Subtotal			\$ 425.123
PMU	CULTURA Y DEPORTES	Reparacion Pavimentos Emergencia	\$ 287.564
PMU	DESARROLLO TERRITORIAL	Construcción Obras para Prevención de Emergencias Sector Grecia	\$ 180.758
PMU	DESARROLLO TERRITORIAL	Construcción y mejoramiento de Áreas Verdes UV N°3, 16, 18, 25 y 29	\$ 19.320
PMU	DESARROLLO TERRITORIAL	Reparación Vialidad Deteriorada	\$ 202.530
PMU	DESARROLLO TERRITORIAL	Reposición de Pavimentos Avda. Tobaraba	\$ 176.420
PMU	DESARROLLO TERRITORIAL	Reposicion Pavimento Av. Jose Arrieta	\$ 80.281
PMU	INTEGRACIÓN Y SOLIDARIDAD	Construcción Sede Social Av. El Valle N°6505, UV N°19	\$ 18.890
PMU	INTEGRACIÓN Y SOLIDARIDAD	Construcción Sede Social Quebrada de Aroma N°1320, UV N°1	\$ 19.450
PMU	SALUD	Reposición Pavimento Calle Antupiren Tramo Ricardo Grellet - Las Perdices	\$ 158.187
PMU-Emer	DESARROLLO TERRITORIAL	Adquisición de máquina retroexcavadora	\$ 32.000
PMU-Emer	DESARROLLO TERRITORIAL	Construcción colector aguas lluvia sector San Luis	\$ 17.500
PMU-Emer	DESARROLLO TERRITORIAL	Construcción entubamiento canal Antupirén	\$ 15.403
PMU-Emer	DESARROLLO TERRITORIAL	Construcción pozos absorbentes para prevención inund,	\$ 18.700
PMU-Emer	DESARROLLO TERRITORIAL	Entubamiento canal Departamental	\$ 18.515
PMU-Emer	DESARROLLO TERRITORIAL	Proyecto aguas lluvias bandejon Grecia	\$ 97.031
PMU-Emer	SALUD	Construccion Pozo Absorbente	\$ 7.000

Fuente de Financiamiento	OBJETIVOS ESTRATÉGICOS	Nombre Proyecto	Monto (en M\$)
Subtotal			\$ 1.349.549
PMU-FIE	CULTURA Y DEPORTES	Reparacion techumbre hojalateria en cuatro establecimientos educacionales	\$ 49.720
PMU-FIE	EDUCACIÓN	Actualización normativa puertas de aulas Centro Educacional Valle Hermoso	\$ 32.000
PMU-FIE	EDUCACIÓN	Bus Acercamiento Estudiantes de Enseñanza Media a nuevas estaciones de Metro	\$ 35.000
PMU-FIE	EDUCACIÓN	Construcción 02 salas pre-básicas D-171	\$ 59.800
PMU-FIE	EDUCACIÓN	Construcción escalera norponiente y evacuación aguas lluvias primera etapa centro educacional Mariano Egaña	\$ 31.000
PMU-FIE	EDUCACIÓN	Construcción patio techado multicancha D-199	\$ 20.520
PMU-FIE	EDUCACIÓN	Construcción sala pre-básica D-187	\$ 29.994
PMU-FIE	EDUCACIÓN	Habilitación sala pre-básica D-199	\$ 12.021
PMU-FIE	EDUCACIÓN	Modificación de salas y servicios higiénicos centro innovativo La Puerta	\$ 40.000
PMU-FIE	EDUCACIÓN	Reposición mobiliario Centro Educacional Valle Hermoso	\$ 23.000
PMU-FIE	MODERNIZACIÓN INSTITUCIONAL	Reparacion aguas lluvias Escuela D-211	\$ 49.866
PMU-FIE	SEGURIDAD CIUDADANA	Reparacion aguas lluvias Escuela D-199	\$ 49.897
Subtotal			\$ 432.818
PNUD	DESARROLLO ECONÓMICO	Mujer y Tecnología	\$ 34.650
PNUD	DESARROLLO TERRITORIAL	Alcantarillado	\$ 52.942
Subtotal			\$ 87.592
Seg.Ciud.-Min.Int.	SEGURIDAD CIUDADANA	Apresto Laboral personas en tratamiento por drogas.	\$ 8.028
Seg.Ciud.-Min.Int.	SEGURIDAD CIUDADANA	Círculos de Familia para evitar la Violencia.	\$ 5.986
Seg.Ciud.-Min.Int.	SEGURIDAD CIUDADANA	Entornos Escolares seguros en Lo Hermida.	\$ 12.111
Seg.Ciud.-Min.Int.	SEGURIDAD CIUDADANA	Espacios Públicos para el Empoderamiento Comunitario.	\$ 19.840

Fuente de Financiamiento	OBJETIVOS ESTRATÉGICOS	Nombre Proyecto	Monto (en M\$)
Seg.Ciud.- Min.Int.	SEGURIDAD CIUDADANA	Lo Hermida Protege a sus Niños y Niñas.	\$ 11.570
Seg.Ciud.- Min.Int.	SEGURIDAD CIUDADANA	Reconociéndonos en Lo Hermida.	\$ 19.150
Subtotal			\$ 76.685
TOTAL CARTERA DE PROYECTOS			\$ 13.233.613

PROYECTOS DE FINANCIAMIENTO MUNICIPAL

Municipal	Diseño Construcción Centro de Encuentro Chinkowe	56.000	En Ejecución	Municipalidad
	Estudio actualización PLADECO	25.000	En Ejecución	
	Diseño Centro de Empleo y Emprendimiento	2.500	En Ejecución	
	Construcción de Veredas Diversos Sectores	2.744	Ejecutado	
PMU	Reparación Pavimentos U.V. 12 PMU Febrero Junio	25.841	Ejecutado	Subdere
Municipal	Señalización Vial Vertical y Horizontal Diversos Sectores	25.926	Ejecutado	Municipalidad
	Construcción y Mantención Resaltos Reductores de Velocidad	11.526	Ejecutado	
	Mejoramientos Viales Diversos Sectores	30.055	Ejecutado	
	Mejoramiento de Puentes	9.384	Ejecutado	
	Mejoramiento Iluminación Diversos Sectores y Espacios Públicos	2.844	Ejecutado	
	Mejoramiento Espacios Públicos	34.284	Ejecutado	
	Mano de Obra e Insumos Mantención Iluminación Plazas	31.669	Ejecutado	
Municipal	Arriendo Masivo Alumbrado Público	132.808	Ejecutado	Municipalidad
	Contrato Usufructo Masivo Alumbrado Público	117.478	Ejecutado	
	Construcción Área Verde Las Cepas y Otros sectores San Luis	19.790	Ejecutado	Subdere
	Mobiliario Urbano en Plazas	36.042	Ejecutado	Municipalidad
	Mejoramiento e Iluminación Multicanchas Departamental	5.879	Ejecutado	
	Mejoramiento de Infraestructura Deportiva en Diversos sectores	7.733	Ejecutado	


	Mantenimiento y Reparación Estadio Municipal	1.459	Ejecutado	
	Reposición Escuela 171 Etapa Final	132.718	Ejecutado	
	Mejoramiento Inmuebles Municipales	24.474	Ejecutado	
	Inversión Post Cabildos en U.V. 1 a 31	91.000	Ejecutado	
	SUBTOTAL M\$	827.154		
	TOTAL PROYECTOS M\$	14.060.767		
	TOTAL PROYECTOS EJECUTADOS M\$	1.161.087		
	TOTAL PROYECTOS EN EJECUCIÓN M\$	3.161.080		



6.2. PROGRAMAS SOCIALES

PROGRAMA	OBJETIVOS	SOLUCIONES OTORGADAS	BENEFICIARIOS
Asistencia económica para la adquisición de vivienda de emergencia convenio con Fundación de Vivienda Hogar de Cristo	- Selección mensual de casos sociales que cumplen requisitos para obtener una mediagua a través del convenio.	- 100% de soluciones de demandas atendidas.	97
Mejoramiento de las condiciones de la vivienda	- Entrega de material de construcción a familias que se encuentran en situación de pobreza.	- 100% de soluciones de demanda atendidas	152
Apoyo en víveres a personas o familias de escasos recursos	- Adquisición de víveres para familias de escasos recursos.	- 100% de soluciones de demandas atendidas.	966
Servicio funerario para fallecido indigente a través de convenio Funeraria Hogar de Cristo.	- Proporciona servicio funerario completo y/o copago de derecho de sepultación Cementerio General.	- 100% de soluciones de demandas atendidas	36
Asistencia económica para el medicamento de personas en situación de pobreza.	- Adquirir medicamentos indicados por facultativos para apoyar a familias y/o personas con problemas de salud cuyos medios económicos son insuficientes para afrontarlos en forma particular.	- 100% de soluciones de demandas atendidas.	40
Asistencia económica para reposición de luz y agua potable	- Otorga subsidio económico para a personas de escasos recursos que establece la primera cuota (pie) para la reposición del servicio básico.	- 100% de soluciones de demandas atendidas.	6
Equipamiento habitacional básico para familias de escasos recursos.	- Apoyar a familias en situación de pobreza manifiesta de mobiliario básico.	- 100% de soluciones de demandas atendidas.	59

PROGRAMA	OBJETIVOS	SOLUCIONES OTORGADAS	BENEFICIARIOS
Asistencia económica para la adquisición de lentes ópticos de personas en situación de pobreza.	- Adquirir lentes ópticos para personas de escasos recursos.	- 100% de soluciones de demandas atendidas.	17
Traslado de personas dentro del país por motivos de fuerza mayor.	- Mediante convenio con buses Tur Bus, u otros.	- 100% de soluciones de demandas atendidas.	07
Programa entrega de oxígeno medicinal	- Otorgar oxígeno medicinal y apoyo de arriendo o adquisición de monitores para personas de escasos recursos.	- 100% de soluciones de demandas atendidas	252
Servicio de traslado de deudos al cementerio	- Apoyar con un microbús a familias de escasos recursos, con el fin de trasladar a los deudos a diferentes cementerios.	- 100% de soluciones de demandas atendidas	102
Asistencia económica para el tratamiento médico de salud carentes de recursos.	- Adquisición y entrega de medicamentos para aquellas personas afectadas por algún tipo de enfermedad y de escasos recursos.	- 100% de soluciones de demandas atendidas.	153
Unidad de Discapacidad	Apoyo integral educacional a niños con discapacidades de todo tipo	Becas co-pago transporte escolar para niños de escuelas especiales dentro y fuera de la comuna	76 niños (todas las discapacidades)
	Aumentar cobertura CCR	Atención de equipo multidisciplinario	60 beneficiarios directos
	Postulación a convenios FONADIS	Apoyo económico y en postulación	60 beneficiarios a la fecha
	Actividades recreativas	Taller manualidades	30 beneficiarios



PROGRAMA	OBJETIVOS	SOLUCIONES OTORGADAS	BENEFICIARIOS
		Taller de Folklore	15 beneficiarios (discapacidad física)
		Taller de Teatro	15 jóvenes con síndrome de down
	Técnicas de rehabilitación (CCR)	Taller de jardinería, cocina básica, folklore y baile	Beneficiarios CCR
	Cooperación de organismos externos	Alianza de trabajo con Universidad Adolfo Ibáñez.	
		Universidad de Santiago de Chile (práctica de alumnos de terapia ocupacional, kinesiología, psicología, trabajo social, Fonoaudiología) junto a Hospital Pedro Aguirre Cerda	Beneficiarios CCR



6.3. PROGRAMAS DE INTEGRACIÓN Y SOLIDARIDAD

Programa	Descripción	Localización		Monto (En M\$)	Cobertura
		Recinto	Unidad Vecinal		
Cabildo de la Solidaridad	Ejecución de un Cabildo para conocer las problemáticas y propuestas de trabajo de las agrupaciones solidarias de la comuna.		Comunal		120 personas.
Constitución Red Solidarias de Peñalolén	Evento donde se declara la voluntad de vinculación y colaboración por parte de la agrupaciones solidarias.		Comunal		50 agrupaciones solidarias convocadas.
Promoción de agrupaciones solidarias	Capacitación en Planificación Básica. Muestra de acciones solidarias. Levantamiento preliminar de catastro de agrupaciones solidarias.		Comunal		50 Agrupaciones
Catastro de agrupaciones solidarias			Comunal		50 agrupaciones solidarias
Implementación web Solidaridad	Reuniones técnicas. Diseño de propuestas técnicas y gestión administrativa.		Comunal		

6.4. PROGRAMAS DE PREVENCIÓN DE DROGAS

ACTIVIDADES AREA FAMILIA	DESCRIPCION	COBERTURA O BENEFICIADOS	SECTOR O U.V.
Formación de monitores de familia	Capacitación y habilitación de monitores comunitarios en temáticas de prevención familiar	32	Toda la comuna
Réplicas de monitores	Implementación de talleres de prevención familiar por parte de monitores capacitados por equipo Previene	2	Toda la comuna
Seminarios de familia	Seminarios de sensibilización para la ejecución de las réplicas del programa prevenir en familia.	145	Toda la comuna
Capacitación de Monitores de prevención familiar	Formación de Monitores de prevención familiar	120 monitores	Toda la Comuna
Monitores participando de la red	Fortalecer el rol del monitor de familia en la construcción de capital social	100 monitores	Toda la Comuna
Aplicaciones del taller de prevención familiar	SE aplica el taller de prevención por parte de monitores y por profesionales del Previene	461 aplicaciones	Toda la Comuna
Aplicaciones del programa de prevención familia con familias en alta vulnerabilidad	Aumentar la participación de familias en riesgo social en el programa de Prevenir en Familia	67 aplicaciones	Toda la Comuna

ACTIVIDADES AREA EDUCACIÓN	DESCRIPCION	COBERTURA O BENEFICIADOS	SECTOR O U.V.
Inscripción y distribución de materiales	Inscripción y distribución de materiales en establecimientos municipales y subvencionados para la aplicación de los Programas de CONACE. Visita en terreno a Establecimientos.	46 establecimientos municipales y subvencionados	Toda la comuna

ACTIVIDADES AREA EDUCACIÓN	DESCRIPCION	COBERTURA O BENEFICIADOS	SECTOR O U.V.
Capacitaciones en aplicación del Continuo Preventivo	Jornadas de capacitaciones para docentes de establecimientos municipales, subvencionados y pagados que aplican los programas de CONACE y que no estaban capacitados en años anteriores en los programas.	44 educadoras de párvulos y 37 docentes del primer y segundo ciclo de educación básica.	Toda la comuna
Jornadas de Continuidad	Jornadas de perfeccionamiento en temáticas de prevención del consumo de drogas para establecimientos municipales, subvencionados y pagados.	39 directores, orientadores, C.C.P.P. y C.C.A.A.	Toda la Comuna
Jornada Sensibilización para el Colegio Antupirén	Jornada de sensibilización en el marco de la aplicación del Programa de CONACE "Yo Decido"	12 docentes Educación Media	U.V. 29
Reuniones de coordinación para proyecto "Colegios más seguros"	Reuniones de coordinación para proyecto "Colegios más seguros"	4 colegios focalizados de la comuna.	
Participación en Jornada de levantamiento de estándares	Jornada de trabajo para la elaboración de estándares para el Proyecto "Colegios Más Seguros".	Equipo Comuna Segura, Secretario General de CORMUP, Dirección de Educación, PREVIENE, Equipo de Gestión 4 colegios focalizados y MINEDUC.	San Luis, Eduardo de la Barra y Peñalolén Alto
Continuo preventivo CONACE-MINEDUC	Inscripción y seguimiento para 55 Est. Educ. de la comuna en la implementación del continuo preventivo de CONACE MINEDUC.	55 este educ.	Toda la Comuna
Jornadas de Capacitación en detección precoz	Jornadas de Capacitación en detección precoz	4 jornadas	Toda la Comuna

ACTIVIDADES AREA EDUCACIÓN	DESCRIPCION	COBERTURA O BENEFICIADOS	SECTOR O U.V.
Docentes capacitados en prevención de drogas	Se capacita a docentes en la implementación de programas de prevención de drogas.	218 profesores capacitados	Toda la Comuna
Est. Educ. con políticas de prevención de drogas	Un establecimiento educacional con política de prevención elaborada	1 Est. Educ. piloto	Toda la Comuna

Actividades Área Salud	Descripción	Cobertura o Beneficiarios	Sector o U.V.
Organizaciones comunitarias capacitadas en detección precoz	Organizaciones comunitarias capacitadas en detección precoz	40 organizaciones capacitadas	Toda la Comuna
Boletín con alternativas de tratamiento de la comuna	Elaboración de un boletín con las alternativas de tratamiento de la comuna	1 boletín elaborado	Toda la Comuna
Iniciativas de reinserción socio ocupacional	Iniciativas de reinserción socio ocupacional para personas en tratamiento por drogas	3 iniciativas con 25 beneficiarios	Toda la Comuna

ACTIVIDADES AREA TRATAMIENTO	DESCRIPCION	CONBERTURA O BENEFICIADOS	SECTOR O U.V.
Reuniones de la mesa de tratamiento	Mesas de coordinación y planificación de actividades en conjunto con la red de tratamiento	7 instituciones	Instituciones de tratamiento de la comuna
Referencia de casos para tratamiento por drogas	Se realiza acogida, referencia, y seguimiento de casos de personas que se acercan a la oficina buscando ayuda para tratamiento por trastorno de abuso de sustancias.	46	Toda la comuna

ACTIVIDADES AREA LABORAL	DESCRIPCION	CONBERTURA O BENEFICIADOS	SECTOR O U.V.
Reuniones de coordinación con RRHH	Reuniones con RRHH de municipalidad para implementar plan de acción	5	
Reuniones de Equipo técnico	Reuniones con representantes de RRHH, comités paritarios, mutuales de seguridad, Previene y Asociación de funcionarios para elaborar un plan de trabajo con el objetivo de elaborar una política municipal de prevención	20	
Seminarios para mesa laboral	Se llevaron a cabo dos seminarios con participación de la mesa laboral para la elaboración de una política de prevención de drogas con los funcionarios municipales	10 funcionarios	Toda la Comuna
Propuesta de trabajo para mesa laboral	Se implementó una mesa donde participó la ACHS, la Mutua de Seguridad, RRHH municipales y CORMUP, gremios y Asociación de funcionarios para la elaboración de la propuesta de implementación de una política de prevención de drogas en la comuna.	10 funcionarios	Toda la Comuna

ACTIVIDADES AREA DE COMUNITARIO	DESCRIPCION	COBERTURA O BENEFICARIOS	SECTOR O U.V.
Jornadas de comisión comunal	Reuniones de la red de organizaciones de Previene realizadas cada dos meses en las cuales se tratan temas de prevención primaria y secundaria, con el fin de habilitar a la comunidad en temáticas preventivas.	150 personas	Toda la comuna



ACTIVIDADES AREA DE COMUNITARIO	DESCRIPCION	COBERTURA O BENEFICARIOS	SECTOR O U.V.
Capacitaciones en elaboración de proyectos	Capacitaciones realizadas con el propósito de empoderar a la comunidad en la realización de proyectos para el Fondo CONACE 2005 y para otros fondos a nivel nacional.	153 personas 59 organizaciones	Toda la comuna
Visita en terreno a Proyectos del Fondo 2004	Supervisión, acompañamiento y evaluación de las actividades realizadas por las organizaciones ejecutantes del fondo CONACE 2004.	500 personas 10 organizaciones ejecutantes	Toda la comuna
Visita en terreno a Proyectos del Fondo 2005	Supervisión, acompañamiento y evaluación de las actividades realizadas por las organizaciones ejecutantes del fondo CONACE 2005.	400 personas 9 organizaciones ejecutantes	Toda la comuna
Participación en Red de Infancia	Participación en las reuniones y actividades que organiza la Red Infante Juvenil de la comuna de Peñalolén.	50 personas	Toda la comuna
Visitas en terreno a distintas organizaciones e instituciones	Visitas a distintas organizaciones e instituciones para dar a conocer y promocionar las actividades que realiza Previene.	20 organizaciones	Toda la comuna
Convocatoria fondo CONACE 2005	Convocatoria fondo CONACE 2005 a organizaciones sociales	400 organizaciones	Toda la Comuna
Fondo CONACE 2005	Capacitación en elaboración de proyectos para organizaciones sociales	59 organizaciones	Toda la Comuna
Acompañamiento Fondo CONACE 2005	Acompañamiento a organizaciones adjudicatarias en la ejecución del fondo 2005	10 organizaciones	Toda la Comuna
Comisión Comunal	Comisión Comunal de organizaciones sociales	100 organizaciones participando en la Comisión Comunal	Toda la Comuna
Trabajo con monitores juveniles	Capacitación y trabajo en conjunto con monitores juveniles de Peñalolén	22 monitores juveniles capacitados	Toda la Comuna

AREA VULNERABILIDAD SOCIAL	DESCRIPCION	COBERTURA O BENEFICIADOS	SECTOR O U.V.
Colonias de verano	<p>Crear espacios de recreación y entretención para los niños, niñas y jóvenes en situación de vulnerabilidad social, a partir de la realización de talleres con monitores juveniles Peñalolinos de entre 18 y 35 años..</p> <p>La fecha de realización fue: desde el 3 al 23 de Enero.</p>	350 personas	Toda la comuna
Colonias de invierno	<p>Crear espacios de recreación y entretención para los niños, niñas y jóvenes en situación de vulnerabilidad social, a partir de la realización de talleres con monitores juveniles Peñalolinos de entre 18 y 35 años. La fecha de realización fue: desde el 18 al 29 de Julio.</p>	350 personas	Toda la comuna
Colonias de invierno	<p>Se llevaron a cabo colonias de invierno con 5 Centros Infanto juveniles de la red SENAME, trabajando con actividades recreativas y monitores juveniles</p>	300 niños y jóvenes en alta vulnerabilidad	Toda la Comuna



6.5. PROGRAMAS DEPORTIVOS

PROGRAMA	OBJETIVOS	LOCALIZACIÓN	COBERTURA
		Recinto	Beneficiarios
VERANO CON PASIÓN	Entregar un momento de entretención y esparcimiento a las familias que no pudieran salir de vacaciones, mediante deporte y actividad física.	Las Torres de San Luis los días sábados y Av. Grecia los días domingos	TOTAL 12.000 participantes durante enero y febrero
PRIMEROS JUEGOS DEPORTIVOS DE INTEGRACION SOCIAL ORGANIZADOS POR EL PROGRAMA DE NACIONES UNIDAS PARA EL DESARROLLO Y EL COMITÉ OLIMPICO DE CHILE	Acercar las realidades sociales y dar conocimiento de éstas, utilizando actividades deportivas como medio de participación, integración y desarrollo social de grupos distanciados como herramienta de comunicación, educación de valores y principios. Utilizar esta actividad para difundir y promover a los participante y su entorno mensajes de la ONU, del Programa de deportes por el Desarrollo y la Paz (PDDP) y del Comité Olímpico.	En los diferentes establecimientos y el Estadio Municipal	240 participantes de Escuelas y colegios de la comuna: CE Edo.de la Barra CE M. Egaña C E Valle Hermoso C E 171 Altamira Alcántara
GRAN CICLETADA FAMILIAR TODOS A PEDALEAR	Realizar una cicletada, un paseo en familia, disfrutando de la actividad física sin contaminar por las calles de nuestra comuna. Generar sentido de identidad comunal a través de actividades recreativas y familiares. Acercar e incentivar la practica de la actividad física.	Domingo 10 de Julio Salida desde el estacionamiento municipal, recorriendo parte de la comuna	1000 participantes

PROGRAMA	OBJETIVOS	LOCALIZACIÓN	COBERTURA
		Recinto	Beneficiarios
PREPARANDO UNA VIDA MAS SANA	Realizar actividad física al inicio del taller e incorporarlo como un valor fundamental, que junto a una alimentación nutritiva promuevan estilos de vida más saludables. Conformar un taller productivo de Cocinería que alcance un nivel de producción cualitativa y cuantitativa. Generar una fuente de trabajo eficiente que logre mejorar la calidad de vida de sus familias.	Casa San Luis	15 Mujeres jefas de hogar, cesantes o que tengan a sus maridos cesantes, entre 20 a 45 años
BAILE PARA TODOS	Lograr llegar a la mujer con actividades recreativas.	Altiplano/grecia	70 ALUMNOS
KÁRATE	Lograr la incorporación, de la comunidad a distintas disciplinas deportivas	Centro Educativo Eduardo de la Barra.	62 ALUMNOS
ATLETISMO	Lograr la incorporación, de la comunidad a distintas disciplinas deportivas.	Estadio Municipal	20 ALUMNAS
BÁSQUETBOL	Lograr la incorporación, de la comunidad a distintas disciplinas deportivas.	Sporting Andino, Villa Galvarino, Diego Portales, Real Audiencia.	35 ALUMNOS CADA RECINTO
MONTAÑISMO	Lograr la incorporación, de la comunidad a distintas disciplinas deportivas	Centro Educativo Valle Hermoso.	33 ALUMNOS
FÚTBOL	Lograr la incorporación, de la comunidad a distintas disciplinas deportivas	Honorino Landa Spedaletti	145 ALUMNOS
TAEKWONDO	Lograr la incorporación, de la comunidad a distintas disciplinas deportivas	Plaza Recinto Municipal.	15 ALUMNOS

PROGRAMA	OBJETIVOS	LOCALIZACIÓN	COBERTURA
		Recinto	Beneficiarios
CICLETADA COMUNAL	Incorporar a las actividades Físico Recreativas, a sectores de la comunidad que no realizan actividad física permanentemente	Calles de la comuna	800
CORRIDA COMUNAL	Incorporar a las actividades Físico Recreativas, a sectores de la comunidad que no realizan actividad física permanentemente.	Calles de la comuna	1000
PROYECTO "JUEGOS DE LA INTEGRACIÓN"	Lograr integrar estudiantes de peñalolén de distintas realidades sociales utilizando el deporte como herramienta.	Colegio Alcantara, Colegio Altamira, Eduardo de la Barra, Antonio Hermida Fabres, Mariano Egaña, Valle Hermoso	240 PARTICIPANTES 2.000 NIÑOS EN EL EVENTO FINAL
CAMPEONATO COMUNAL DE BASQUETBOL	Lograr reunir el básquetbol comunal con equipos de todos los sectores de peñalolén.	Multicanchas de la Comuna (Unión Lautaro, Sporting Andino, Diego Portales, Sanchez Fontecilla-Grecia)	300 PARTICIPANTES
CAMPEONATO DE FÚTBOL "HACIENDO AMIGOS"	Lograr reunir niños de todo Chile en torno al Fútbol menor en las mejores canchas de la comuna promoviendo el deporte como herramienta de integración	Liga Independiente de Fútbol Canchas de Fútbol ANFP	2.500 PARTICIPANTES
PISCINA MUNICIPAL	Crear una instancia de recreación de niños jóvenes y adultos, propia del período estival	Piscina Municipal	1997
MONITORES DE FÚTBOL OPS	Capacitar a monitores de fútbol para la promoción de salud e igualdad de géneros en preadolescentes varones.	Sala de Sesiones del Municipio y Estadio Municipal	21 ALUMNOS

PROGRAMA	OBJETIVOS	LOCALIZACIÓN	COBERTURA
		Recinto	Beneficiarios
TALLER DE CAPACITACIÓN DE PROYECTOS FONDEPORTE	Capacitar a dirigentes deportivos en la formulación de proyectos deportivos para el Concurso Público Fondo Nacional para el Fomento del Deporte de Chiledeportes.	Sala de Sesiones del Municipio.	20 DIRIGENTES DEPORTIVOS.
TALLER DE CAPACITACIÓN DE PROYECTOS DE DONACIONES	Capacitar a dirigentes deportivos en la formulación de proyectos deportivos para el Concurso Público de Donaciones Susceptibles de Franquicia Tributaria de Chiledeportes.	Sala de Sesiones del Municipio.	10 DIRIGENTES DEPORTIVOS.



6.6. PROGRAMAS CULTURALES

PROGRAMA	ACTIVIDADES	LOCALIZACIÓN		MONTO (En M\$)	COBERTURA
		Recinto	Unidad Vecinal		
Verano Cultural	Ciclos de: Cine, Conciertos, Teatro y Talleres	Barrios y Centro Cívico	29 y Lo Hermida, La Faena y San Luis.	8.032	6.000
Otoño e Invierno Cultural	Presentaciones Artísticas 3ª Expo Pueblo Originarios	Municipalidad	29	435	500
Talleres Culturales Financiados por Municipalidad	Clases de Literatura y Pintura	Casa de la Cultura	29	1.321	100
Talleres Culturales Autofinanciados por Alumnos	Clases de: Repostería, Pintura, Yoga, Manualidades, Guitarra, Lanigrafía, Danza, Cueca, Literatura, Mosaicos, Inglés, Salsa, Pintura Country, Joyería, Biodanza, etc.	Casa de la Cultura	29	4.682	400
Convenio Corporación Amigos Teatro Municipal	Aporte para el perfeccionamiento de la Orquesta Infantil de Peñalolén: Clases de violín en sedes de Orquesta: Escuela D-199 y E-180. - Formación de Coro en Escuela Santa María de Peñalolén. - Visita de 1.600 niños y 300 adultos a conciertos en Teatro Municipal de Santiago	Colegios Municipales y Teatro Municipal de Santiago.	Santiago	Pagos Corporación	1800
Orquesta Infantil de Peñalolén	Dirección de la Orquesta Infantil y clases de violín, viola, chelo, contrabajo, flauta y clarinete a niños de la Orquesta de Colegios D-171, E-180 y D-199.	Escuelas D-171, E-180 y D-199	Peñalolén	8.761	4.000
3ª Expo de Pueblos Originarios	Exposición y difusión del patrimonio cultural de las etnias mapuches, aymara y rapanui. A través de charlas, presentaciones artísticas y stand de exposición y venta de productos de los pueblos originarios.	Municipalidad	29	1.221	4.500
2º Cabildo Cultural	Programa Municipal de participación	Escuela D-192	Comuna	-	200
Orquestas: Clases y Conciertos	Proyectos de desarrollo musical para niños de escasos recursos.	Escuelas D-171, D-199 y D-180	Comuna	9011	5000

PROGRAMA	ACTIVIDADES	LOCALIZACIÓN		MONTO (En M\$)	COBERTURA
		Recinto	Unidad Vecinal		
Convenio Difusión Corporación Amigos Teatro Municipal	5 Visitas a Conciertos al Teatro Municipal, con 1600 escolares y 400 adultos mayores. Financiamiento del Coro Familiar de Escuela Santa María. Concierto en el Teatro Municipal de las Orquestas Infantiles y Coro de Peñalolén	Teatro Municipal de Santiago. Colegio Santa María	Santiago y Comuna	1000	3000
1° Cuecazo Comunal	Proyecto de Difusión Folklórica e Integración de Organizaciones	Calle San Luis	San Luis	1300	800
4° Feria del Libro de Peñalolén	Proyecto de difusión de la literatura, stands de venta de libros, eventos artísticos.	Municipalidad de Peñalolén	Comuna	1.451 más Fondo del Libro	5000
4° Concursos de Literatura y Pintura Comunal	Proyectos de Incentivo de Pintura y Literatura, financiados por la Empresa Privada	Municipalidad de Peñalolén	Comuna	1.500 de Aporte Empresas	500
Talleres Culturales	Realización de clases en las áreas de manualidades y artesanías, literatura, teatro e idiomas, pintura y artes visuales, música y danzas, relajación y desarrollo personal y repostería.	Municipalidad de Peñalolén	Comuna	1.462 más Talleres Autofinanciados	500
Exposición de Talleres	Muestra de Artesanía realizadas en Talleres Municipales	Municipalidad de Peñalolén	Comuna	-	500



VII. OBSERVACIONES DE LA CONTRALORÍA GENERAL DE LA REPÚBLICA



7. OBSERVACIONES DE LA CONTRALORÍA GENERAL DE LA REPÚBLICA

Durante el año 2005, la Contraloría General de la República emitió cuatro informes sobre fiscalizaciones realizadas en el municipio.

Las materias revisadas y el resultado de la investigación son las siguientes:

- En Marzo, se recibió el informe sobre Control Financiero de egresos municipales de enero a marzo del año 2004, confeccionándose oficio de respuesta de las medidas adoptadas por el municipio a las observaciones y reparos formulados por ese Organismo Contralor.
- En Marzo, se recibió el informe preliminar sobre Control Financiero de Gastos en Personal, regidos por las Leyes 18.883 y 15.076, la que en general determinó que los desembolsos cumplen con la normativa vigente, cuenta con la documentación de respaldo y se ajustan a la finalidad de la institución, salvo las situaciones que indica. Sobre el particular, se confeccionó informe de respuesta de las medidas adoptadas a objeto de superar las observaciones que en dicho informe se señalan.
- De lo señalado precedentemente, dicho Organismo Contralor remitió oficio por el cual informa que las medidas adoptadas por este municipio, permiten superar las observaciones formuladas.
- En Mayo, se recibió informe final, en la que concluye que los antecedentes proporcionados y las acciones dispuestas por la autoridad municipal, superan las observaciones formuladas a excepción de aquellos relacionados con gastos no autorizados por la suma de M\$ 1.848.-, destinados a financiar preahorro de Comités de Viviendas Campamento.
- En relación al gasto antes señalado, la Contraloría General dio inicio al Juicio de Cuentas correspondiente, proceso en que a través de los antecedentes y descargos presentados por los funcionarios responsables, ese Tribunal de Cuentas, determinó dejar sin efecto el reparo, en consideración, que lo acontecido dice relación, sólo con un error de imputación en la disposición de las cantidades objetadas, por lo que habiéndose cumplido con el resto de los requisitos legales, dispensa la falta o error administrativo.
- En Octubre, se recibió el informe preliminar sobre el examen de cuentas de ingresos por patentes comerciales, industriales, profesionales y de alcoholes, correspondientes al período julio 2004 a abril de 2005. El examen en referencia se efectuó sobre una muestra de \$49.2270.503.-, equivalente al 9,42% del total de ingresos percibidos (\$523.041.430.-) La revisión practicada, determino que en general las liquidaciones, giros y entero de esos impuestos cumplen con las disposiciones legales vigentes y se encuentran apropiadamente contabilizados. Sin embargo cabe

mencionar que se comprobaron diversas deficiencias que fueron observadas al municipio. Con respecto a esto último, el municipio dio respuesta a las observaciones formuladas por la Contraloría General de la República, en el que se informa de las medidas adoptadas a objeto de superar las referidas observaciones preliminares.

- En Noviembre, se recibió el informe sobre control financiero de recuperación de subsidios de salud, que comprendió el período enero a octubre de 2004, que en resumen permitió establecer, que éstos cumplen con las disposiciones legales y reglamentarias y cuentan con la correspondiente documentación sustentatoria, no obstante deberá adoptar medidas correspondientes para recuperar oportunamente tales recursos.



VIII. CONVENIOS CELEBRADOS INSTITUCIONES PÚBLICAS O PRIVADAS



8. CONVENIOS CELEBRADOS CON INSTITUCIONES PÚBLICAS Y PRIVADAS

Durante el año 2005, la Contraloría General de la República emitió cuatro informes sobre fiscalizaciones realizadas en el municipio.

NOMBRE INSTITUCION	OBJETIVO	FECHA
MINISTERIO SECRETARIA GENERAL DE GOBIERNO	Contribuir a hacer más eficientes los mecanismos de vinculación, interlocución y comunicación entre gobierno y las organizaciones sociales y facilitar la expresión de las necesidades ciudadanas	11-02-2005
CONSEJO LOCAL DE DEPORTES	Financiar el desarrollo de actividades propias de dicha organización en especial, administrativas de representación y movilización.	11-02-2005
J.V. VILLA REAL AUDIENCIA U.V. 6	Instalación de arranque de agua potable de 20 mm y Unión domiciliaria de alcantarillado U.V. 6	14-02-2005
CORPORACION ONG DE DESARROLLO COMUNIDAD TERAPEUTICA DIURNA DE PEÑALOLEN	Crear una red de apoyo que gestione espacios laborales, mediados por Profesionales de la salud mental, para personas con discapacidad psíquica y sus familias e implementación de estrategias para la inserción del programa laboral en la comunidad.	09-03-2005
JUNTA DE VECINOS CORDILLERA	Compra de terreno un terreno con destino sede social.	24-03-2005
AGRUACIÓN CULTURAL "LA VENTANA U.V. N° 18"	Implementación del evento denominado "VII Festival de Teatro en Peñalolén"	12-04-2005

NOMBRE INSTITUCION	OBJETIVO	FECHA
BRIGADA DE INVESTIGACION CRIMINAL DE PEÑALOLEN	Uso de una mediagua, la que será destinada exclusivamente al servicio de la Brigada de la Policía de Investigaciones de Chile.	22-04-2005
UNION COMUNAL DE JUNTAS DE VECINOS	Gastos de operación, actividades recreativas, eventos de dirigentes (50 J.V.) de dicha Institución	25-05-2005
PONTIFICIA UNIVERSIDAD CATOLICA DE CHILE FACULTAD DE HISTORIA, GREGRAFIA Y CIENCIA POLITICA	Recopilación y mantención de la información comunal atinente a sus cometidos ha definido un programa de captación e integración de alumnos.	30-05-2005
BRIGADA DE INVESTIGACION CRIMINAL DE PEÑALOLEN	Cuidado, Conservación, mantenimiento y reparación de la cámara digital Marca Kodak.	19-08-2005
CORPORACION MUNICIPAL DE PEÑALOLEN PARA EL DESARROLLO SOCIAL	Construcción par sala Pre-básica Colegio Antonio Hermida Fábres sala 1 y Sala 2	23-08-2005
CORPORACION MUNICIPAL DE PEÑALOLEN PARA EL DESARROLLO SOCIAL	Construcción par sala Pre-básica Colegio Antonio Hermida Fabre sala 1 y Sala 2	26-08-2005
CORPORACION MUNICIPAL DE PEÑALOLEN PARA EL DESARROLLO SOCIAL	Habilitación Sociolaboral del SENCE	15-09-2005
DELIA DEL CARMEN SÁNCHEZ ARCOS	Cuarta feria del libro de Peñalolén	28-09-2005
CORPORACION MUNICIPAL DE PEÑALOLEN PARA EL DESARROLLO SOCIAL	Construcción y readecuacion de salas y SSHH, en Centro Innovativo La Puerta	10-11-2005

NOMBRE INSTITUCION	OBJETIVO	FECHA
AGRUPACION FOLKLORICA ANTAUCO	Feria costumbrista en Peñalolén	14-11-2005
ASOCIACION DE FUNCIONARIOS MUNICIPALES DE PEÑALOLEN	Celebracion del 21° aniversario comunal	14-11-2005
CORPORACION MUNICIPAL DE PEÑALOLEN PARA EL DESARROLLO SOCIAL	Centro de empleo y microempresa M. Yunus del FOSIS	18-11-2005
CLUB ESCUELA DE FUTBOL SANTIAGO ANTOFAGASTA	Quinta version del campeonato infantil Haciendo Amigos	14-12-2005
COMUNIDAD PAPA JUAN XXIII	Talleres Educativos de Apresto Laboral	
CORPORACION MUNICIPAL DE PEÑALOLEN PARA EL DESARROLLO SOCIAL	Techado multicancha escuela D-199 Union Nacional Arabe	15-12-2005
FUNDACION FUTURO	Colaborar con profesionales de la comuna, fortalecer su labor profesional, desarrollar lugares de encuentro entre ellos y la ciudad, crear espacios para debatir temas de interés social, cultural y/o político, entre otros Un computador para dicha unidad	Dic. 2005
UNIDAD PASTORAL IGLESIA METODISTA	Financiamiento obras de templos evangélicos	23-11-2005
PENTECOSTAL PEÑALOLEN	Programa Habilitación Laboral del SENCE	



NOMBRE INSTITUCION	OBJETIVO	FECHA
CORPORACION MUNICIPAL DE PEÑALOLEN PARA EL DESARROLLO SOCIAL SERNAM	Centros de Atención Integral y Prevención de Violencia Intrafamiliar	22-012-05
CORPORACIÓN DE DESARROLLO DEPORTIVO		

NOMINA DE CONVENIOS CON UNIVERSIDADES 2005-2006

DIRECCION	CONVENIO	ACUERDO	NOMBRE UNIVERSIDAD	OBSERVACIONES
Seguridad Ciudadana		Escuela de trabajo Social	Academia de Humanismo Cristiano	Durante año 2005
		Escuela de Sociología y Trabajo Social	Universidad Alberto Hurtado	año 2006
		Departamento de Antropología	Universidad de Chile	año 2006
Desarrollo Productivo	Marco		Universidad Adolfo Ibáñez	
		Escuela de Derecho	Universidad Adolfo Ibáñez	
		Facultad de Psicología	Universidad Adolfo Ibáñez	Apoyo Psicológico a 300 beneficiarios del Programa Chile Solidario e identificación de competencias laborales
		Facultad de Economía	Universidad de Chile	Capacitación micro-empresarios
		Facultad de Ingeniería	Universidad de Chile	Apoyo a Microempresarios
		Escuela de trabajo Social	Universidad Santo Tomás	
		Escuela de trabajo Social	Academia de Humanismo Cristiano	

DIRECCION	CONVENIO	ACUERDO	NOMBRE UNIVERSIDAD	OBSERVACIONES
		Escuela de trabajo Social	Universidad Tecnológica Metropolitana	
		Escuela de trabajo Social	Universidad Cardenal Raúl Silva Henríquez	
		Escuela de trabajo Social	Universidad Santo Tomás	
		Escuela de trabajo Social	Universidad Alberto Hurtado	
		Departamento de Antropología	Universidad de Chile	
		Escuela de Psicología	Universidad SEK	
OPD		Escuela de Psicología	Academia de Humanismo Cristiano	Alumna en práctica a partir de Enero 2006
CASA DE LA CULTURA			Universidad Adolfo Ibáñez	Docentes actuan como Jurado en Concursos de Literatura y Pintura con motivo de la Feria del Libro desde al año 2002 a la fecha para año 2006, se esta en conversaciones para otorgar al ganador de los Concursos de literautra y Pintura un Diplomado en el área.
CORMUP-SALUD		Escuela de Medicina	Universidad de Chile	Alumnos 5° año de Medicina en Consultorio Carol Urzua
	CONVENIO	Escuela de Obstetricia Convenio firmado	Universidad Mayor	Alumnos en práctica Consultorio Lo Hermida, San Luis, la Faena.

DIRECCION	CONVENIO	ACUERDO	NOMBRE UNIVERSIDAD	OBSERVACIONES
		Kinesiología Convenio en proceso de firma	Universidad Andrés Bello	Alumnos en práctica Consultorio Lo Hermida y Carol Uzuá.
		Escuela de Medicina en proceso de firma	Universidad Diego Portales	Alumnos 5° año de Medicina en Consultorio Lo Hermida
	CONVENIO	Escuela de Psicología convenio Firmado	Universidad SEK	Alumnos en práctica de diferentes años
CORMUP-EDUCACION	PENTA UC	Convenio firmado entre el Alcalde y Rector Univ. Católica. Vigencia 2años	Universidad Católica	Programa dirigido a escolares con talentos académicos, con aporte económico que se traduce en una beca para cada alumno seleccionado.
	Universidad Mayor	Convenio firmado entre el Alcalde y Rector de la Universidad Mayor para la realización de prácticas profesionales en los establecimientos educacionales municipalizados de la comuna. Vigencia 4 años	Universidad Mayor	Centro Educacional Erasmo Escala Arriagada, como centro de práctica, experimentación e investigación. Asimismo universidad ofrece actividades de perfeccionamiento para docente y directivos, como también cursos y talleres de capacitación y perfeccionamiento para vecinos y miembros de organizaciones sociales y comunitarias de la Comuna.

DIRECCION	CONVENIO	ACUERDO	NOMBRE UNIVERSIDAD	OBSERVACIONES
	FONDEF CRISIS	Convenio firmado entre el Alcalde y la Directora FONDEF de la Universidad Católica	Universidad Católica	Actividades de capacitación con profesionales y/o personal técnico, participación en Diplomado Intervención en Crisis.
		Universidad Adolfo Ibáñez	Universidad Adolfo Ibáñez	
DIRECCION DE OBRAS		Escuela de Arquitectura	Universidad Católica	Temas desarrollados durante el año 2005 en talleres temáticos orientados a Planificación y Diseño Urbano
		Escuela de Arquitectura	Universidad de Chile	
		Escuela de Arquitectura	Universidad del Desarrollo	
		Escuela Diseño de Ambientes	DUOC	Alumnos en Práctica
		Escuela de Arquitectura	Universidad Mayor	Alumnos en Práctica
DIRECCION DE DEPORTES		Escuela de Educación Física	Universidad Mayor	Alumnos en Práctica Profesional 2006
		Escuela de Fútbol	INAF	Alumnos en Práctica Profesional 2006 de Entrenador de Fútbol



DIRECCION	CONVENIO	ACUERDO	NOMBRE UNIVERSIDAD	OBSERVACIONES
SECRETARIA DE PLANIFICACIÓN	CONVENIO	Facultad de Historia , Geografía y Ciencias Políticas. Duración Convenio Indefinido	Universidad Católica	Alumnos Practica Profesional de Geógrafo
		Escuela de Geografía	Universidad de Chile	Tesis de Alumnos del Magíster de Medio Ambiente
	CONVENIO	Escuela de Ingeniería Civil	Universidad Católica	Alumnos para Evaluación de Proyectos año 2005
RELACIONES PUBLICAS		Escuela de Relaciones Públicas	Universidad Santo Tomás	Alumno en Práctica 2006



IX. BALANCE DE GESTIÓN DE INGRESOS Y GASTOS Y MODIFICACIONES PRESUPUESTARIAS



9.4. MODIFICACIONES AL PATRIMONIO MUNICIPAL

Cálculo por diferencia cuenta de patrimonio:

Monto cuenta patrimonio 01.01.2005	\$ 3.362.255.793.-
Monto cuenta patrimonio 31.12.2005	\$ 4.010.041.223.-
Diferencia	\$ 647.785.430.-
Aumento Patrimonio Municipal 2005	\$ 647.785.430.-

Cálculo por diferencia entre ingresos y gastos de gestión:

Cuenta ingresos de gestión al 31.12.2005 (59996.00.000)	\$ 9.940.997.917.-
Cuenta gastos de gestión al 31.12.2005 (39996.00.000)	\$ 9.293.212.487.-
Diferencia	\$ 647.785.430.-
Aumento Patrimonio Municipal 2005	\$ 647.785.430.-

Nota: Informe emitido por la Dirección de Administración y Finanzas a través de Memorándum N° 380 de fecha 18.04.2006.

